



UNIONE COMUNI TERRE DELLA PIANURA

RELAZIONE ALLA SALVAGUARDIA DEGLI EQUILIBRI DI BILANCIO

A SEGUITO DELL'ASSESTAMENTO GENERALE 2024

PREMESSA

Signori Consiglieri,
sulla base di quanto previsto:

- dal Principio Contabile Applicato concernente la programmazione di Bilancio allegato al Decreto Legislativo 118 del 23.06.2011
- dagli art. 175 c. 8 e 193 del "Testo unico delle leggi sull'ordinamento degli Enti Locali"
- dal vigente Regolamento di Contabilità

è messa a vostra disposizione la Relazione alla Salvaguardia degli Equilibri di Bilancio a seguito dell'Assestamento Generale dell'esercizio 2024 basata sul controllo sugli equilibri finanziari svolto al 15 luglio 2024 al fine di deliberare il mantenimento del Pareggio di Bilancio e la verifica generale di tutte le voci di Entrata e Spesa, compreso il Fondo di Riserva ed il Fondo di Cassa.

Il controllo sugli equilibri finanziari è svolto periodicamente durante l'esercizio dal Responsabile dei Servizi Finanziari coinvolgendo gli Organi di Governo e i vari responsabili dei Servizi e mediante la vigilanza dell'Organo di Revisione facendo riferimento:

- all'art. 81 della Costituzione
- al Principio Contabile Applicato concernente la programmazione di Bilancio allegato al Decreto Legislativo 118 del 23.06.2011
- all'art. 147-quinques del "Testo unico delle leggi sull'ordinamento degli Enti Locali"
- al Decreto del Ministero dell'Economia e delle Finanze di concerto con il Ministero dell'Interno e con la Presidenza del Consiglio dei Ministri del 1 agosto 2019

A conclusione della relazione sono elencati gli eventuali debiti fuori bilancio a partire dalle attestazioni rese dai Dirigenti di Dipartimento e agli atti dell'ufficio Ragioneria e l'eventuale adeguamento dell'accantonamento al Fondo Crediti di Dubbia Esigibilità elaborato in base all'attuale situazione degli stanziamenti e degli accertamenti.

1. ANALISI DELLE ENTRATE E DELLE SPESE

[Aggiorna Dati](#)

1.1 PREVISIONI APPROVATE

	ENTRATA		
	Competenza	Residuo	Cassa
Fondo di Cassa			136.131,70
Utilizzo Avanzo di Amm.ne	25.309,83	0,00	0,00
F.P.V. parte corrente	61.900,00	0,00	0,00
F.P.V. c/capitale	0,00	0,00	0,00
Titolo 1	0,00	0,00	0,00
Titolo 2	855.575,17	234.221,91	1.076.797,08
Titolo 3	788.800,00	121.772,85	910.572,85
Titolo 4	5.000,00	0,00	5.000,00
Titolo 5	0,00	0,00	0,00
Titolo 6	0,00	0,00	0,00
Titolo 7	0,00	0,00	0,00
Titolo 9	323.000,00	34.164,23	357.164,23
TOTALE	2.059.585,00	390.158,99	2.485.665,86

	SPESA		
	Competenza	Residuo	Cassa
Disavanzo di Amm.ne	0,00	0,00	0,00
Titolo 1	1.731.585,00	96.686,10	1.795.571,10
Titolo 2	5.000,00	17.100,00	22.100,00
Titolo 3	0,00	0,00	0,00
Titolo 4	0,00	0,00	0,00
Titolo 5	0,00	0,00	0,00
Titolo 7	323.000,00	50.905,11	373.905,11
TOTALE	2.059.585,00	164.691,21	2.191.576,21

1.2 VARIAZIONI DI BILANCIO

<i>Provvedimento</i>	<i>Numero</i>	<i>Data</i>	<i>Tipo</i>	<i>Descrizione</i>	<i>Variazione di Competenza</i>	<i>Saldo di Cassa</i>
DELIBERA GIUNTA UNIONE	3	24/01/2024	Cassa		0,00	344.590,55
DETERMINA FUNZIONARIO SERVIZI FINANZIARI	2	07/02/2024	Competenza e Cassa		0,00	0,00
DELIBERA GIUNTA UNIONE	10	21/02/2024	Competenza e Cassa		17.200,00	58.464,50
DELIBERA GIUNTA UNIONE	11	21/02/2024	Competenza e Cassa		9.047,00	9.047,00
DETERMINA FUNZIONARIO SERVIZI FINANZIARI	3	28/02/2024	Competenza e Cassa		0,00	0,00
DETERMINA FUNZIONARIO SERVIZI FINANZIARI	4	06/05/2024	Competenza e Cassa		0,00	0,00
DETERMINA FUNZIONARIO SERVIZI FINANZIARI	5	16/05/2024	Competenza e Cassa		0,00	0,00
DETERMINA FUNZIONARIO SERVIZI FINANZIARI	6	12/06/2024	Competenza e Cassa		0,00	0,00
DELIBERA DEL CONSIGLIO DELL'UNIONE	999	29/07/2024	Competenza e Cassa		52.335,10	-13.350,80

1.3 VARIAZIONI DI BILANCIO CHE COINVOLGONO L'AVANZO DI AMMINISTRAZIONE

<i>Provvedimento</i>	<i>Numero</i>	<i>Data</i>	<i>Descrizione</i>	<i>Saldo</i>
DELIBERA GIUNTA UNIONE	11	21/02/2024		9.047,00

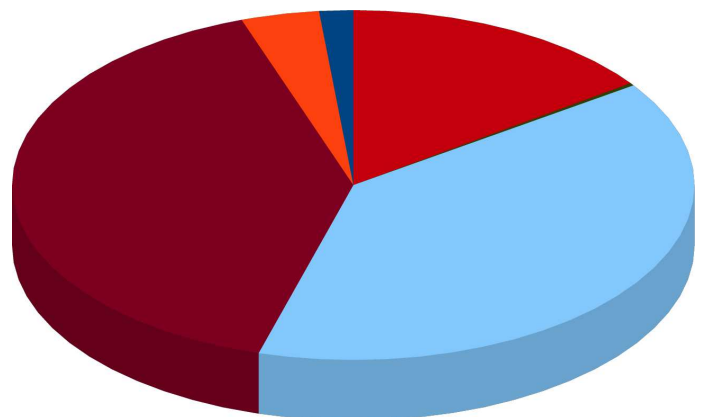
1.6 ASSESTAMENTO DI BILANCIO**ASSESTATO DI COMPETENZA**

	ENTRATA					
	<i>Previsione</i>	<i>Percentuale sul totale</i>	<i>Assestato</i>	<i>Percentuale sul totale</i>	<i>Differenza</i>	<i>Percentuale di variazione</i>
<i>Utilizzo Avanzo di Amm.ne</i>	25.309,83	1,230%	34.356,83	1,610%	9.047,00	36,000%
<i>F.P.V. di parte corrente</i>	61.900,00	3,010%	79.100,00	3,700%	17.200,00	28,000%
<i>F.P.V. in c/ capitale</i>	0,00	0,000%	0,00	0,000%	0,00	0,000%
<i>Titolo 1</i>	0,00	0,000%	0,00	0,000%	0,00	0,000%
<i>Titolo 2</i>	855.575,17	41,540%	859.910,27	40,220%	4.335,10	1,000%
<i>Titolo 3</i>	788.800,00	38,300%	836.800,00	39,140%	48.000,00	6,000%
<i>Titolo 4</i>	5.000,00	0,240%	5.000,00	0,230%	0,00	0,000%
<i>Titolo 5</i>	0,00	0,000%	0,00	0,000%	0,00	0,000%
<i>Titolo 6</i>	0,00	0,000%	0,00	0,000%	0,00	0,000%
<i>Titolo 7</i>	0,00	0,000%	0,00	0,000%	0,00	0,000%
<i>Titolo 9</i>	323.000,00	15,680%	323.000,00	15,110%	0,00	0,000%
TOTALE	2.059.585,00	100,000%	2.138.167,10	100,000%	78.582,10	4,000%

	SPESA					
	<i>Previsione</i>	<i>Percentuale sul totale</i>	<i>Assestato</i>	<i>Percentuale sul totale</i>	<i>Differenza</i>	<i>Percentuale di variazione</i>
<i>Disavanzo di Amm.ne</i>	0,00	0,000%	0,00	0,000%	0,00	0,000%
<i>Titolo 1</i>	1.731.585,00	84,070%	1.801.120,10	84,240%	69.535,10	4,000%
<i>Titolo 2</i>	5.000,00	0,240%	14.047,00	0,660%	9.047,00	181,000%
<i>Titolo 3</i>	0,00	0,000%	0,00	0,000%	0,00	0,000%
<i>Titolo 4</i>	0,00	0,000%	0,00	0,000%	0,00	0,000%
<i>Titolo 5</i>	0,00	0,000%	0,00	0,000%	0,00	0,000%
<i>Titolo 7</i>	323.000,00	15,680%	323.000,00	15,110%	0,00	0,000%
TOTALE	2.059.585,00	100,000%	2.138.167,10	100,000%	78.582,10	4,000%

ENTRATA

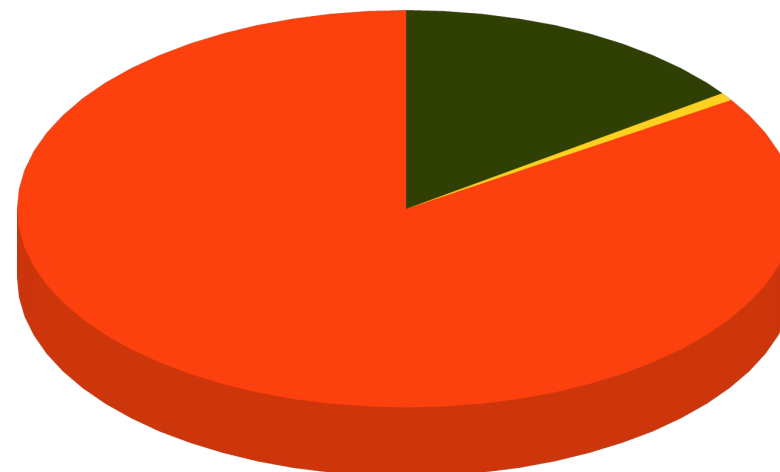
Assestato di Competenza



- Utilizzo Avanzo di Amm.ne
- F.P.V. di parte corrente
- F.P.V. in c/capitale
- Titolo 1
- Titolo 2
- Titolo 3
- Titolo 4
- Titolo 5
- Titolo 6
- Titolo 7
- Titolo 9

SPESA

Assestato di Competenza

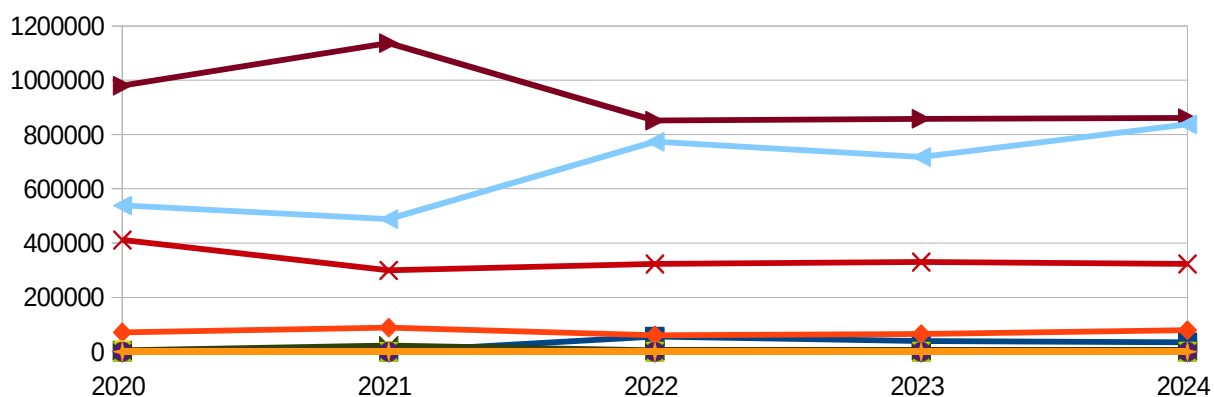


- Disavanzo di Amm.ne
- Titolo 1
- Titolo 2
- Titolo 3
- Titolo 4
- Titolo 5
- Titolo 7

ANDAMENTO DELL'ASSESTATO PLURIENNALE DELLE ENTRATE DI COMPETENZA

	2020	2021	2022	2023	2024
Utilizzo Avanzo di Amministrazione	0,00	0,00	55.500,00	39.011,72	34.356,83
F.P.V. di parte corrente	71.531,50	88.655,67	60.526,00	64.897,00	79.100,00
F.P.V. in conto capitale	5.048,90	2.680,00	0,00	0,00	0,00
Titolo 1 - Entrate correnti di natura tributaria, contributiva e perequativa	0,00	0,00	0,00	0,00	0,00
Titolo 2 - Trasferimenti correnti	979.895,86	1.136.297,64	850.485,00	857.685,00	859.910,27
Titolo 3 - Entrate extratributarie	538.447,71	488.283,72	772.750,00	716.800,00	836.800,00
Titolo 4 - Entrate in conto capitale	5.000,00	22.500,00	5.000,00	5.000,00	5.000,00
Titolo 5 - Entrate da riduzione di attività finanziarie	0,00	0,00	0,00	0,00	0,00
Titolo 6 - Accensione di prestiti	0,00	0,00	0,00	0,00	0,00
Titolo 7 - Anticipazioni da istituto tesoriere/cassiere	0,00	0,00	0,00	0,00	0,00
Titolo 9 - Entrate per conto di terzi e partite di giro	411.000,00	299.500,00	323.020,63	330.243,71	323.000,00
TOTALE	2.010.923,97	2.037.917,03	2.067.281,63	2.013.637,43	2.138.167,10

Nota: il prospetto prende in considerazione solo gli anni in cui vige l'attuale decreto D.Lgs. 118/11.

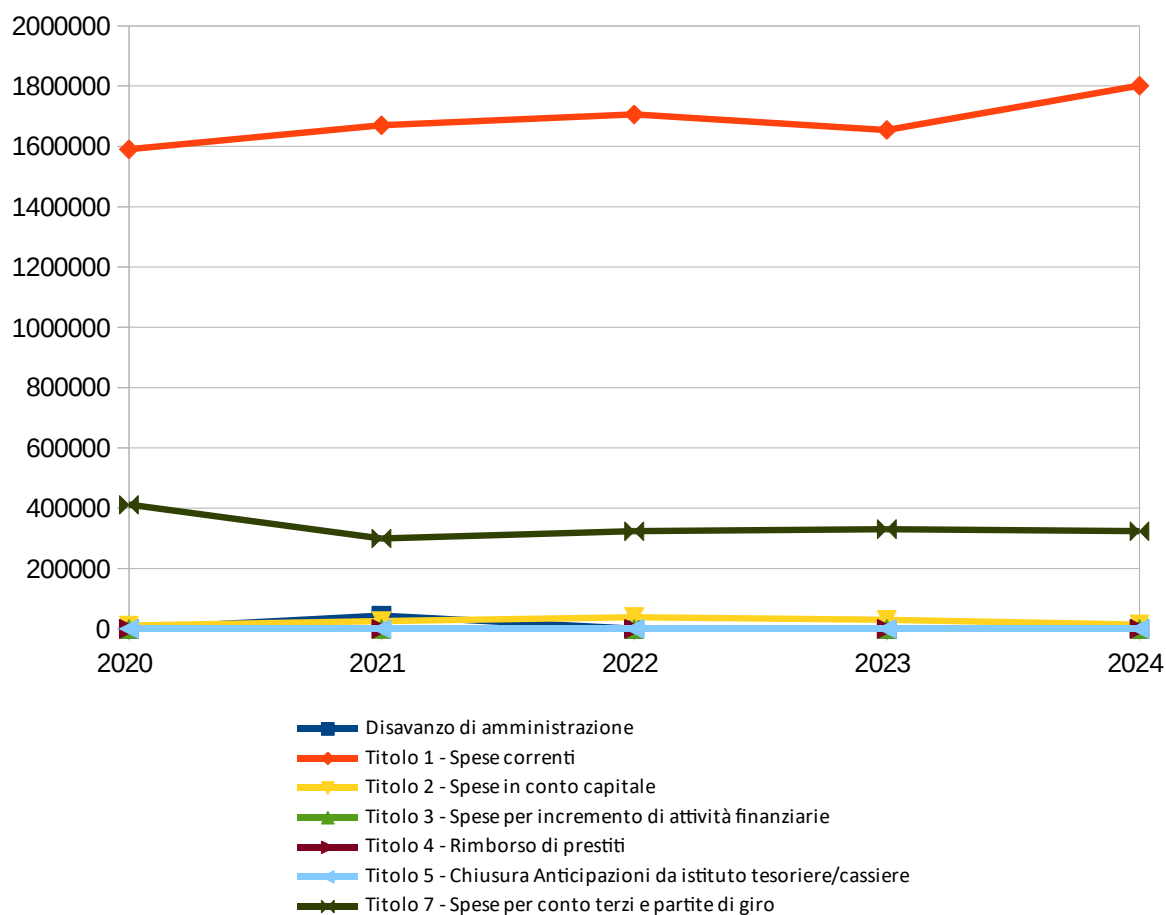


- Utilizzo Avanzo di Amministrazione
- ◆ F.P.V. di parte corrente
- ◆ F.P.V. in conto capitale
- ▲ Titolo 1 - Entrate correnti di natura tributaria, contributiva e perequativa
- ▶ Titolo 2 - Trasferimenti correnti
- ◀ Titolo 3 - Entrate extratributarie
- ✕ Titolo 4 - Entrate in conto capitale
- ✕ Titolo 5 - Entrate da riduzione di attività finanziarie
- Titolo 6 - Accensione di prestiti
- ✕ Titolo 7 - Anticipazioni da istituto tesoriere/cassiere
- ✕ Titolo 9 - Entrate per conto di terzi e partite di giro

ANDAMENTO DELL'ASSESTATO PLURIENNALE DELLE SPESE DI COMPETENZA

	2020	2021	2022	2023	2024
Disavanzo di amministrazione	0,00	43.368,25	0,00	0,00	0,00
Titolo 1 - Spese correnti	1.589.875,07	1.669.868,78	1.705.761,00	1.654.393,72	1.801.120,10
Titolo 2 - Spese in conto capitale	10.048,90	25.180,00	38.500,00	29.000,00	14.047,00
Titolo 3 - Spese per incremento di attività finanziarie	0,00	0,00	0,00	0,00	0,00
Titolo 4 - Rimborso di prestiti	0,00	0,00	0,00	0,00	0,00
Titolo 5 - Chiusura Anticipazioni da istituto tesoriere/cassiere	0,00	0,00	0,00	0,00	0,00
Titolo 7 - Spese per conto terzi e partite di giro	411.000,00	299.500,00	323.020,63	330.243,71	323.000,00
TOTALE	2.010.923,97	2.037.917,03	2.067.281,63	2.013.637,43	2.138.167,10

Nota: il prospetto prende in considerazione solo gli anni in cui vige l'attuale decreto D.Lgs. 118/11.



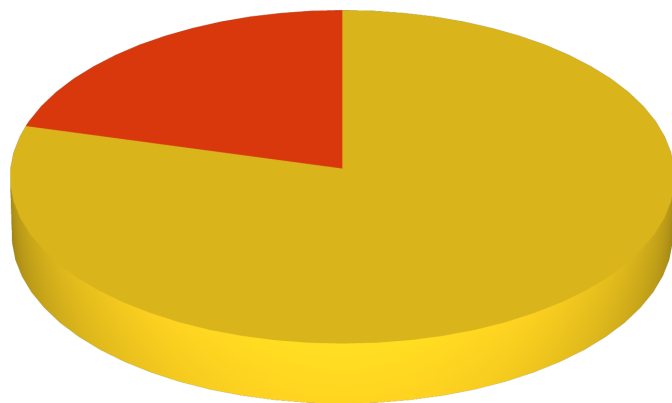
ASSESTATO DI RESIDUO

ENTRATA						
	<i>Previsione</i>	<i>Percentuale sul totale</i>	<i>Assestato</i>	<i>Percentuale sul totale</i>	<i>Differenza</i>	<i>Percentuale di variazione</i>
<i>Titolo 1</i>	0,00	0,000%	0,00	0,000%	0,00	0,000%
<i>Titolo 2</i>	234.221,91	60,030%	22.730,69	20,820%	-211.491,22	-90,000%
<i>Titolo 3</i>	121.772,85	31,210%	86.435,81	79,180%	-35.337,04	-29,000%
<i>Titolo 4</i>	0,00	0,000%	0,00	0,000%	0,00	0,000%
<i>Titolo 5</i>	0,00	0,000%	0,00	0,000%	0,00	0,000%
<i>Titolo 6</i>	0,00	0,000%	0,00	0,000%	0,00	0,000%
<i>Titolo 7</i>	0,00	0,000%	0,00	0,000%	0,00	0,000%
<i>Titolo 9</i>	34.164,23	8,760%	0,00	0,000%	-34.164,23	-100,000%
TOTALE	390.158,99	100,000%	109.166,50	100,000%	-280.992,49	-72,000%

SPESA						
	<i>Previsione</i>	<i>Percentuale sul totale</i>	<i>Assestato</i>	<i>Percentuale sul totale</i>	<i>Differenza</i>	<i>Percentuale di variazione</i>
<i>Titolo 1</i>	96.686,10	58,710%	142.290,63	93,230%	45.604,53	47,000%
<i>Titolo 2</i>	17.100,00	10,380%	2.147,00	1,410%	-14.953,00	-87,000%
<i>Titolo 3</i>	0,00	0,000%	0,00	0,000%	0,00	0,000%
<i>Titolo 4</i>	0,00	0,000%	0,00	0,000%	0,00	0,000%
<i>Titolo 5</i>	0,00	0,000%	0,00	0,000%	0,00	0,000%
<i>Titolo 7</i>	50.905,11	30,910%	8.187,14	5,360%	-42.717,97	-84,000%
TOTALE	164.691,21	100,000%	152.624,77	100,000%	-12.066,44	-7,000%

ENTRATA

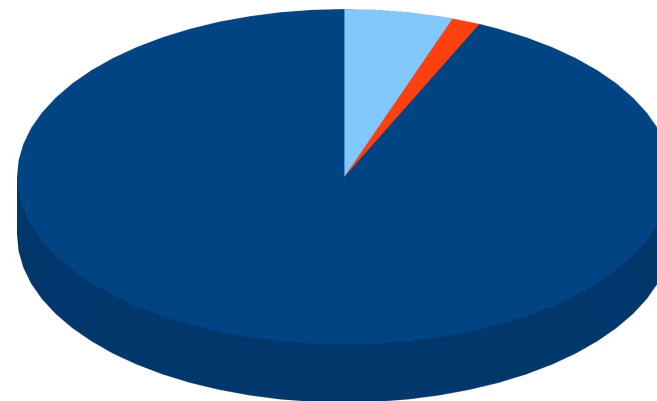
Assestato di Residuo



■ Titolo 1 ■ Titolo 2 ■ Titolo 3 ■ Titolo 4 ■ Titolo 5 ■ Titolo 6 ■ Titolo 7 ■ Titolo 9

SPESA

Assestato di Residuo



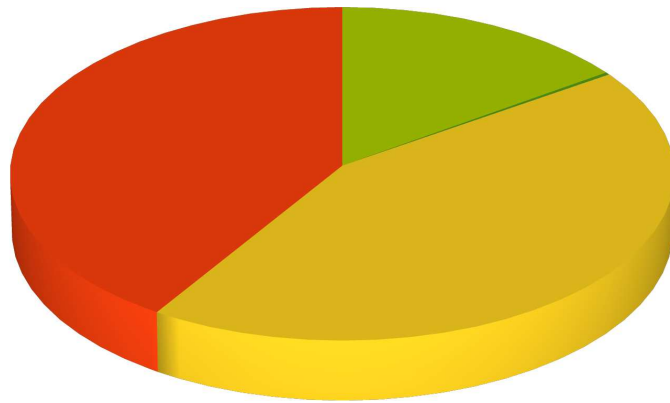
■ Titolo 1 ■ Titolo 2 ■ Titolo 3 ■ Titolo 4 ■ Titolo 5 ■ Titolo 7

ASSESTATO DI CASSA

ENTRATA						
	Previsione	Percentuale sul totale	Assestato	Percentuale sul totale	Differenza	Percentuale di variazione
Fondo di Cassa	136.131,70	5,480%	162.372,21	7,110%	26.240,51	19,000%
Titolo 1	0,00	0,000%	0,00	0,000%	0,00	0,000%
Titolo 2	1.076.797,08	43,320%	869.640,96	38,090%	-207.156,12	-19,000%
Titolo 3	910.572,85	36,630%	923.235,81	40,440%	12.662,96	1,000%
Titolo 4	5.000,00	0,200%	5.000,00	0,220%	0,00	0,000%
Titolo 5	0,00	0,000%	0,00	0,000%	0,00	0,000%
Titolo 6	0,00	0,000%	0,00	0,000%	0,00	0,000%
Titolo 7	0,00	0,000%	0,00	0,000%	0,00	0,000%
Titolo 9	357.164,23	14,370%	323.000,00	14,150%	-34.164,23	-10,000%
TOTALE	2.485.665,86	100,000%	2.283.248,98	100,000%	-202.416,88	-8,000%

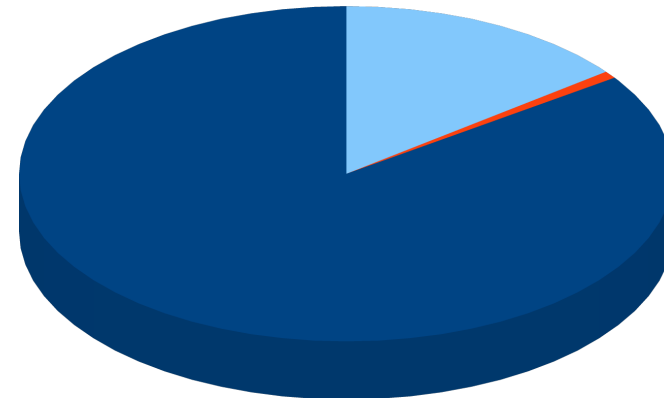
SPESA						
	Previsione	Percentuale sul totale	Assestato	Percentuale sul totale	Differenza	Percentuale di variazione
Titolo 1	1.795.571,10	81,930%	1.924.061,53	84,710%	128.490,43	7,000%
Titolo 2	22.100,00	1,010%	16.194,00	0,710%	-5.906,00	-27,000%
Titolo 3	0,00	0,000%	0,00	0,000%	0,00	0,000%
Titolo 4	0,00	0,000%	0,00	0,000%	0,00	0,000%
Titolo 5	0,00	0,000%	0,00	0,000%	0,00	0,000%
Titolo 7	373.905,11	17,060%	331.187,14	14,580%	-42.717,97	-11,000%
TOTALE	2.191.576,21	100,000%	2.271.442,67	100,000%	79.866,46	4,000%

Entrata
Assestato di Cassa



■ Titolo 1 ■ Titolo 2 ■ Titolo 3 ■ Titolo 4 ■ Titolo 5 ■ Titolo 6 ■ Titolo 7 ■ Titolo 9

SPESA
Assestato di Cassa

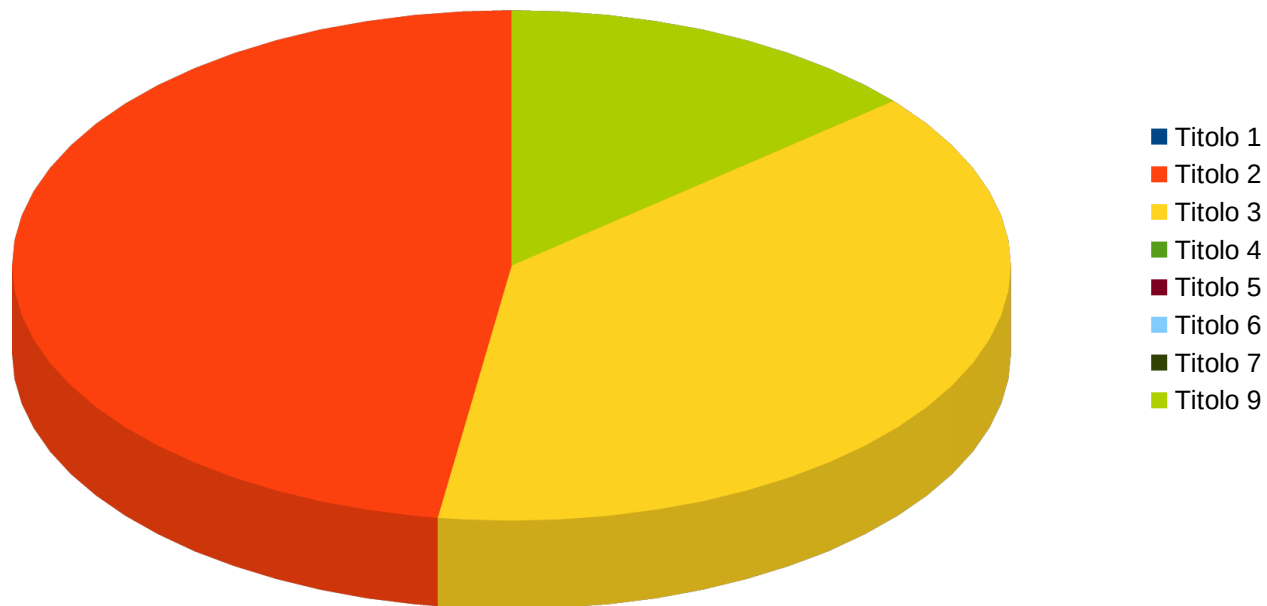


■ Titolo 1 ■ Titolo 2 ■ Titolo 3 ■ Titolo 4 ■ Titolo 5 ■ Titolo 7

1.7 COMPETENZA**ANALISI DELL'ENTRATA**

	<i>Assestato</i>	<i>Percentuale sul totale</i>	<i>Accertato</i>	<i>Percentuale sul totale</i>	<i>Disponibilità</i>	<i>Percentuale di realizzazione</i>	<i>Incassato</i>	<i>Percentuale sul totale</i>	<i>Percentuale di incasso</i>
<i>Utilizzo Av. Amm.ne</i>	34.356,83	1,610%	34.356,83	1,910%	0,00	100,000%	34.356,83	2,930%	100,000%
<i>F.P.V. di parte corrente</i>	79.100,00	3,700%	79.100,00	4,390%	0,00	100,000%	79.100,00	6,740%	100,000%
<i>F.P.V. in c/capitale</i>	0,00	0,000%	0,00	0,000%	0,00	0,000%	0,00	0,000%	0,000%
<i>Titolo 1</i>	0,00	0,000%	0,00	0,000%	0,00	0,000%	0,00	0,000%	0,000%
<i>Titolo 2</i>	859.910,27	40,220%	804.335,10	44,640%	55.575,17	93,540%	522.473,61	44,520%	64,960%
<i>Titolo 3</i>	836.800,00	39,140%	650.102,09	36,080%	186.697,91	77,690%	371.845,22	31,680%	57,200%
<i>Titolo 4</i>	5.000,00	0,230%	0,00	0,000%	5.000,00	0,000%	0,00	0,000%	0,000%
<i>Titolo 5</i>	0,00	0,000%	0,00	0,000%	0,00	0,000%	0,00	0,000%	0,000%
<i>Titolo 6</i>	0,00	0,000%	0,00	0,000%	0,00	0,000%	0,00	0,000%	0,000%
<i>Titolo 7</i>	0,00	0,000%	0,00	0,000%	0,00	0,000%	0,00	0,000%	0,000%
<i>Titolo 9</i>	323.000,00	15,110%	233.985,03	12,990%	89.014,97	72,440%	165.813,90	14,130%	70,870%
TOTALE	2.138.167,10	100,000%	1.801.879,05	100,000%	336.288,05	84,270%	1.173.589,56	100,000%	65,130%

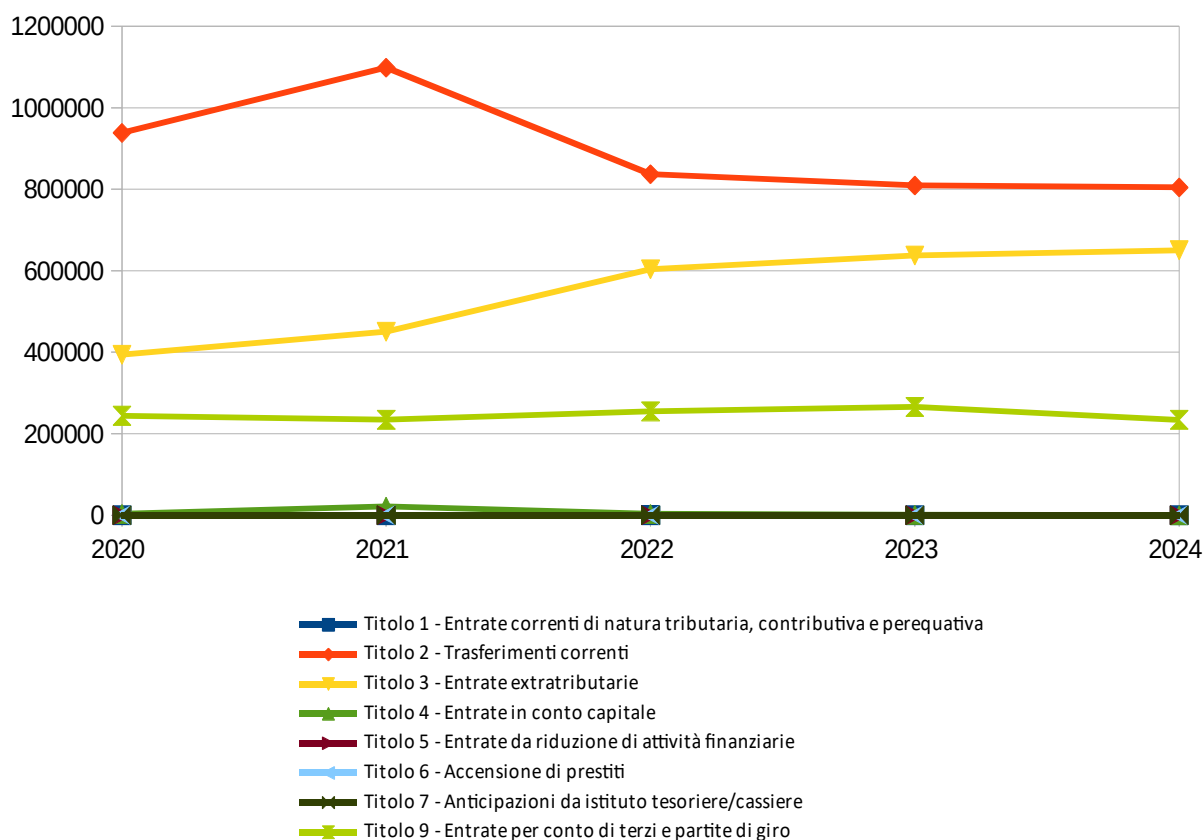
Accertato di Competenza



PROSPETTO PLURIENNALE DELL'ACCERTATO DI COMPETENZA

	2020	2021	2022	2023	2024
Titolo 1 - Entrate correnti di natura tributaria, contributiva e perequativa	0,00	0,00	270,00	0,00	0,00
Titolo 2 - Trasferimenti correnti	938.047,99	1.098.070,79	836.586,15	808.824,50	804.335,10
Titolo 3 - Entrate extratributarie	393.390,65	450.014,07	603.310,62	637.009,41	650.102,09
Titolo 4 - Entrate in conto capitale	3.037,80	20.967,25	3.197,00	1.220,00	0,00
Titolo 5 - Entrate da riduzione di attività finanziarie	0,00	0,00	0,00	0,00	0,00
Titolo 6 - Accensione di prestiti	0,00	0,00	0,00	0,00	0,00
Titolo 7 - Anticipazioni da istituto tesoriere/cassiere	0,00	0,00	0,00	0,00	0,00
Titolo 9 - Entrate per conto di terzi e partite di giro	244.013,66	234.232,52	254.726,25	265.858,89	233.985,03
TOTALE	1.578.490,10	1.803.284,63	1.698.090,02	1.712.912,80	1.688.422,22

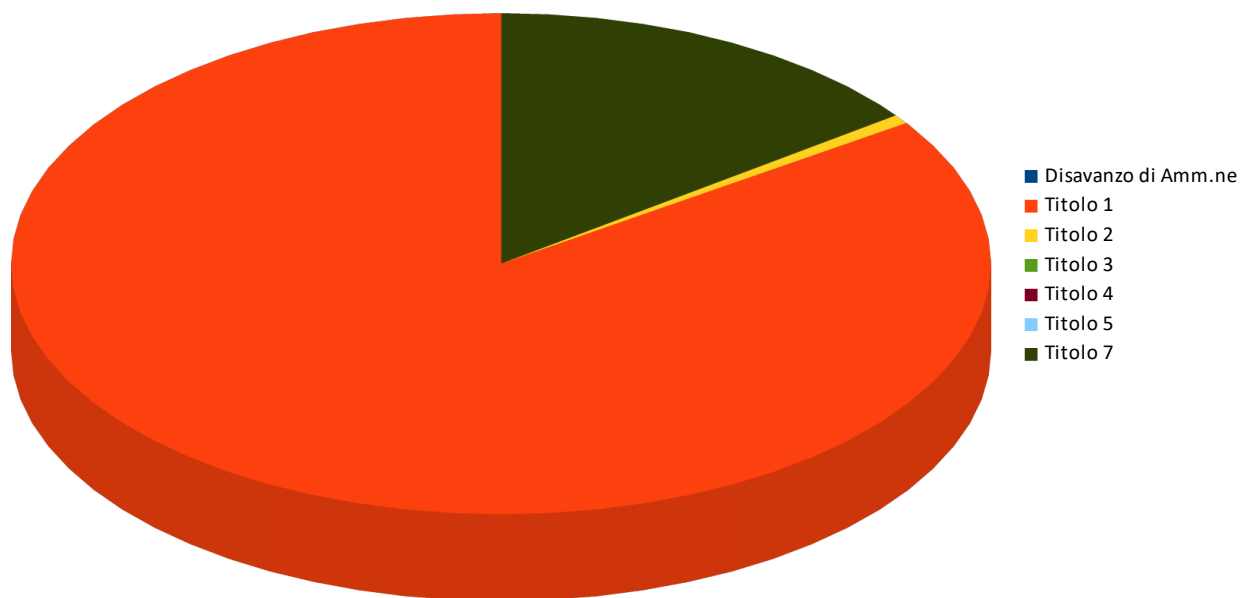
Nota: il prospetto prende in considerazione solo gli anni in cui vige l'attuale decreto D.Lgs. 118/11.



ANALISI DELLA SPESA

	<i>Assestato</i>	<i>Percentuale sul totale</i>	<i>Impegnato</i>	<i>Percentuale sul totale</i>	<i>F.P.V.</i>	<i>Percentuale sul totale</i>	<i>Disponibilità</i>	<i>Percentuale di realizzazione</i>	<i>Pagato</i>	<i>Percentuale sul totale</i>	<i>Percentuale di pagamento</i>
<i>Disavanzo di Amm.ne</i>	0,00	0,000%	0,00	0,000%	0,00	0,000%	0,00	0,000%	0,00	0,000%	0,000%
<i>Titolo 1</i>	1.801.120,10	84,240%	1.435.398,95	84,500%	0,00	0,000%	365.721,15	79,690%	813.166,73	84,680%	56,650%
<i>Titolo 2</i>	14.047,00	0,660%	10.084,00	0,590%	0,00	0,000%	3.963,00	71,790%	10.084,00	1,050%	100,000%
<i>Titolo 3</i>	0,00	0,000%	0,00	0,000%	0,00	0,000%	0,00	0,000%	0,00	0,000%	0,000%
<i>Titolo 4</i>	0,00	0,000%	0,00	0,000%	0,00	0,000%	0,00	0,000%	0,00	0,000%	0,000%
<i>Titolo 5</i>	0,00	0,000%	0,00	0,000%	0,00	0,000%	0,00	0,000%	0,00	0,000%	0,000%
<i>Titolo 7</i>	323.000,00	15,110%	253.203,16	14,910%	0,00	0,000%	69.796,84	78,390%	136.978,62	14,270%	54,100%
<i>TOTALE</i>	2.138.167,10	100,000%	1.698.686,11	100,000%	0,00	0,000%	439.480,99	79,450%	960.229,35	100,000%	56,530%

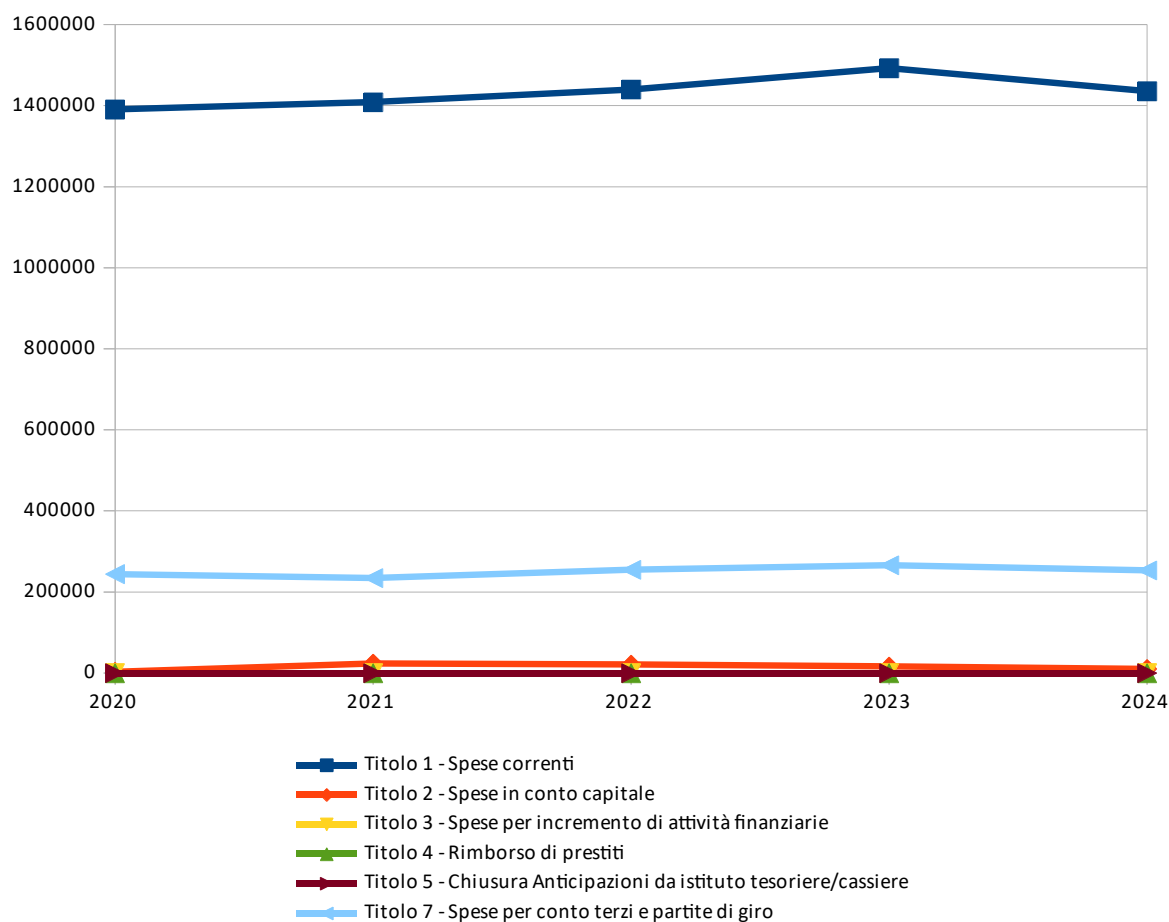
Impegnato di Competenza



PROSPETTO PLURIENNALE DELL'IMPEGNATO DI COMPETENZA

	2020	2021	2022	2023	2024
Titolo 1 - Spese correnti	1.390.299,87	1.408.183,24	1.439.646,23	1.492.247,66	1.435.398,95
Titolo 2 - Spese in conto capitale	3.037,80	23.647,25	20.761,96	16.173,00	10.084,00
Titolo 3 - Spese per incremento di attività finanziarie	0,00	0,00	0,00	0,00	0,00
Titolo 4 - Rimborso di prestiti	0,00	0,00	0,00	0,00	0,00
Titolo 5 - Chiusura Anticipazioni da istituto tesoriere/cassiere	0,00	0,00	0,00	0,00	0,00
Titolo 7 - Spese per conto terzi e partite di giro	244.013,66	234.232,52	254.726,25	265.858,89	253.203,16
TOTALE	1.637.351,33	1.666.063,01	1.715.134,44	1.774.279,55	1.698.686,11

Nota: il prospetto prende in considerazione solo gli anni in cui vige l'attuale decreto D.Lgs. 118/11.



1.8 RESIDUI**ANALISI DELL'ENTRATA**

	<i>Residui Iniziali</i>	<i>Percentuale sul totale</i>	<i>Minori Entrate</i>	<i>Percentuale sul totale</i>	<i>Residui conservati</i>	<i>Percentuale di conservazione</i>	<i>Incassato</i>	<i>Percentuale sul totale</i>	<i>Percentuale di incasso</i>
<i>Titolo 1</i>	0,00	0,000%	0,00	0,000%	0,00	0,000%	0,00	0,000%	0,000%
<i>Titolo 2</i>	22.730,69	20,820%	0,00	0,000%	22.730,69	100,000%	21.861,49	20,390%	96,180%
<i>Titolo 3</i>	86.435,81	79,180%	0,00	0,000%	86.435,81	100,000%	85.370,58	79,610%	98,770%
<i>Titolo 4</i>	0,00	0,000%	0,00	0,000%	0,00	0,000%	0,00	0,000%	0,000%
<i>Titolo 5</i>	0,00	0,000%	0,00	0,000%	0,00	0,000%	0,00	0,000%	0,000%
<i>Titolo 6</i>	0,00	0,000%	0,00	0,000%	0,00	0,000%	0,00	0,000%	0,000%
<i>Titolo 7</i>	0,00	0,000%	0,00	0,000%	0,00	0,000%	0,00	0,000%	0,000%
<i>Titolo 9</i>	0,00	0,000%	0,00	0,000%	0,00	0,000%	0,00	0,000%	0,000%
TOTALE	109.166,50	100,000%	0,00	0,000%	109.166,50	100,000%	107.232,07	100,000%	98,230%

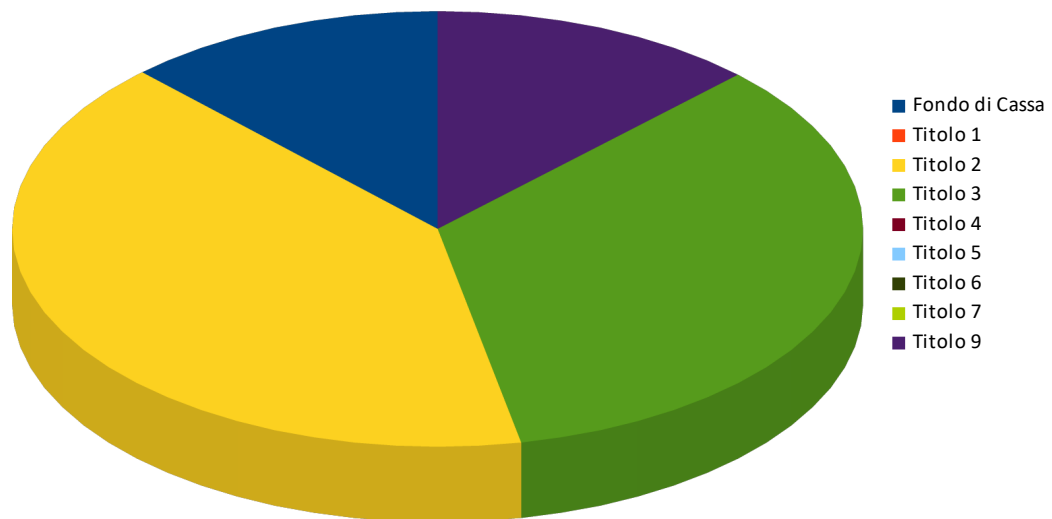
ANALISI DELLA SPESA

	<i>Residui Iniziali</i>	<i>Percentuale sul totale</i>	<i>Minori Spese</i>	<i>Percentuale sul totale</i>	<i>Residui conservati</i>	<i>Percentuale di conservazione</i>	<i>Pagato</i>	<i>Percentuale sul totale</i>	<i>Percentuale di pagamento</i>
<i>Titolo 1</i>	142.290,63	93,230%	0,00	0,000%	142.290,63	100,000%	126.170,64	92,430%	88,670%
<i>Titolo 2</i>	2.147,00	1,410%	0,00	0,000%	2.147,00	100,000%	2.147,00	1,570%	100,000%
<i>Titolo 3</i>	0,00	0,000%	0,00	0,000%	0,00	0,000%	0,00	0,000%	0,000%
<i>Titolo 4</i>	0,00	0,000%	0,00	0,000%	0,00	0,000%	0,00	0,000%	0,000%
<i>Titolo 5</i>	0,00	0,000%	0,00	0,000%	0,00	0,000%	0,00	0,000%	0,000%
<i>Titolo 7</i>	8.187,14	5,360%	0,00	0,000%	8.187,14	100,000%	8.187,14	6,000%	100,000%
TOTALE	152.624,77	100,000%	0,00	0,000%	152.624,77	100,000%	136.504,78	100,000%	89,440%

1.9 CASSA**ANALISI DELL'ENTRATA**

	<i>Assestato</i>	<i>Percentuale sul totale</i>	<i>Incassato di competenza</i>	<i>Incassato a residuo</i>	<i>Totale Incassato</i>	<i>Percentuale di competenza</i>	<i>Percentuale a residuo</i>	<i>Percentuale su totale</i>	<i>Percentuale di incasso</i>
<i>Fondo di Cassa</i>	162.372,21	7,110%	0,00	162.372,21	162.372,21	0,000%	60,230%	12,210%	100,000%
<i>Titolo 1</i>	0,00	0,000%	0,00	0,00	0,00	0,000%	0,000%	0,000%	0,000%
<i>Titolo 2</i>	869.640,96	38,090%	522.473,61	21.861,49	544.335,10	49,280%	8,110%	40,940%	62,590%
<i>Titolo 3</i>	923.235,81	40,440%	371.845,22	85.370,58	457.215,80	35,080%	31,670%	34,380%	49,520%
<i>Titolo 4</i>	5.000,00	0,220%	0,00	0,00	0,00	0,000%	0,000%	0,000%	0,000%
<i>Titolo 5</i>	0,00	0,000%	0,00	0,00	0,00	0,000%	0,000%	0,000%	0,000%
<i>Titolo 6</i>	0,00	0,000%	0,00	0,00	0,00	0,000%	0,000%	0,000%	0,000%
<i>Titolo 7</i>	0,00	0,000%	0,00	0,00	0,00	0,000%	0,000%	0,000%	0,000%
<i>Titolo 9</i>	323.000,00	14,150%	165.813,90	0,00	165.813,90	15,640%	0,000%	12,470%	51,340%
TOTALE	2.283.248,98	100,000%	1.060.132,73	269.604,28	1.329.737,01	100,000%	100,000%	100,000%	58,240%

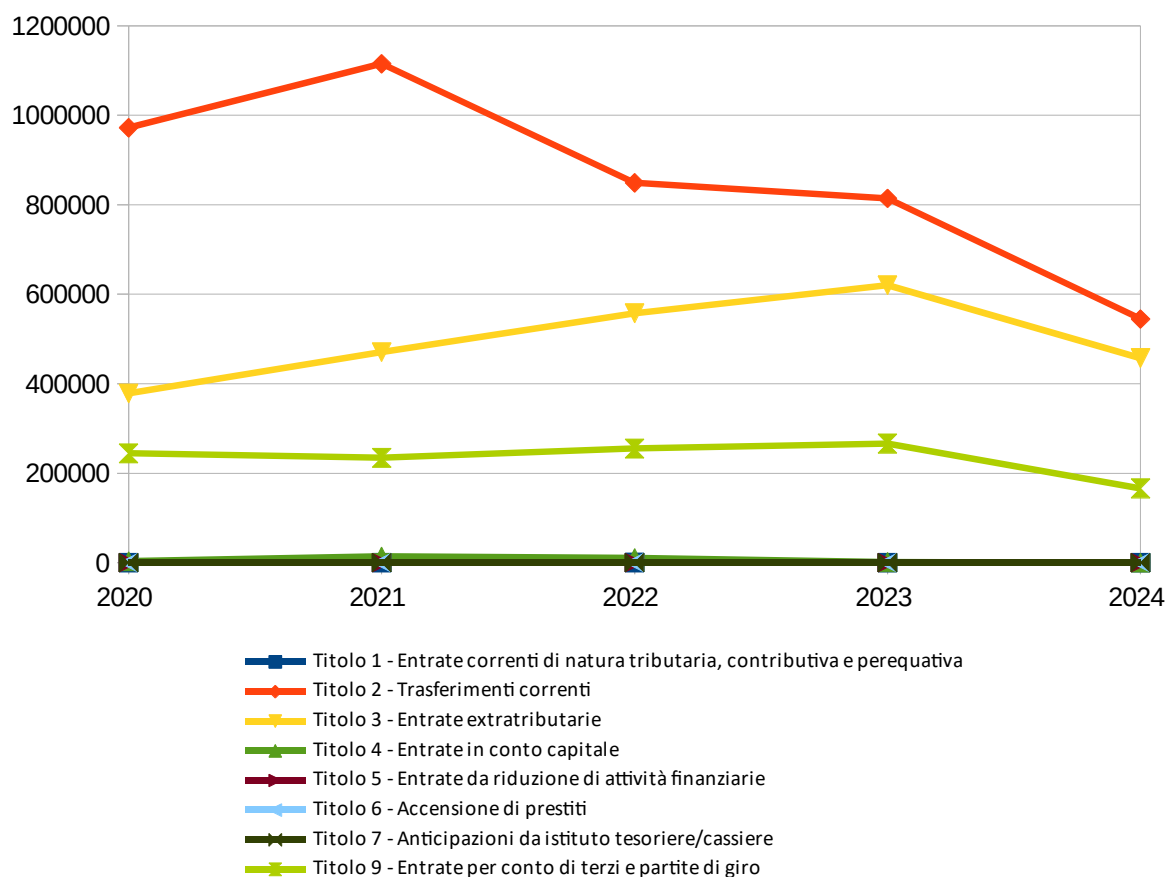
Incassi



PROSPETTO PLURIENNALE DELLE RISCOSSIONI

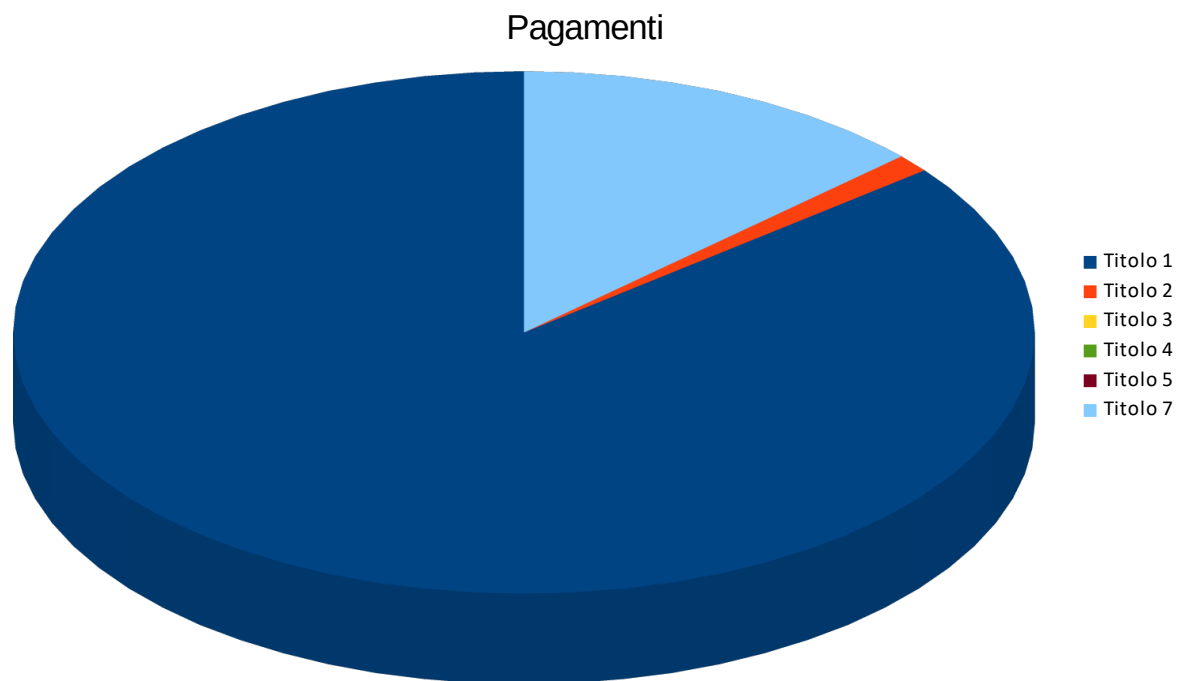
	2020	2021	2022	2023	2024
Titolo 1 - Entrate correnti di natura tributaria, contributiva e perequativa	0,00	0,00	270,00	0,00	0,00
Titolo 2 - Trasferimenti correnti	971.965,54	1.115.069,60	849.007,67	814.241,22	544.335,10
Titolo 3 - Entrate extratributarie	377.977,29	470.480,82	557.392,38	620.098,88	457.215,80
Titolo 4 - Entrate in conto capitale	3.037,80	13.967,25	10.197,00	1.220,00	0,00
Titolo 5 - Entrate da riduzione di attività finanziarie	0,00	0,00	0,00	0,00	0,00
Titolo 6 - Accensione di prestiti	0,00	0,00	0,00	0,00	0,00
Titolo 7 - Anticipazioni da istituto tesoriere/cassiere	0,00	0,00	0,00	0,00	0,00
Titolo 9 - Entrate per conto di terzi e partite di giro	244.013,66	234.232,52	254.598,75	265.986,39	165.813,90
TOTALE	1.596.994,29	1.833.750,19	1.671.465,80	1.701.546,49	1.167.364,80

Nota: il prospetto prende in considerazione solo gli anni in cui vige l'attuale decreto D.Lgs. 118/11.



ANALISI DELLA SPESA

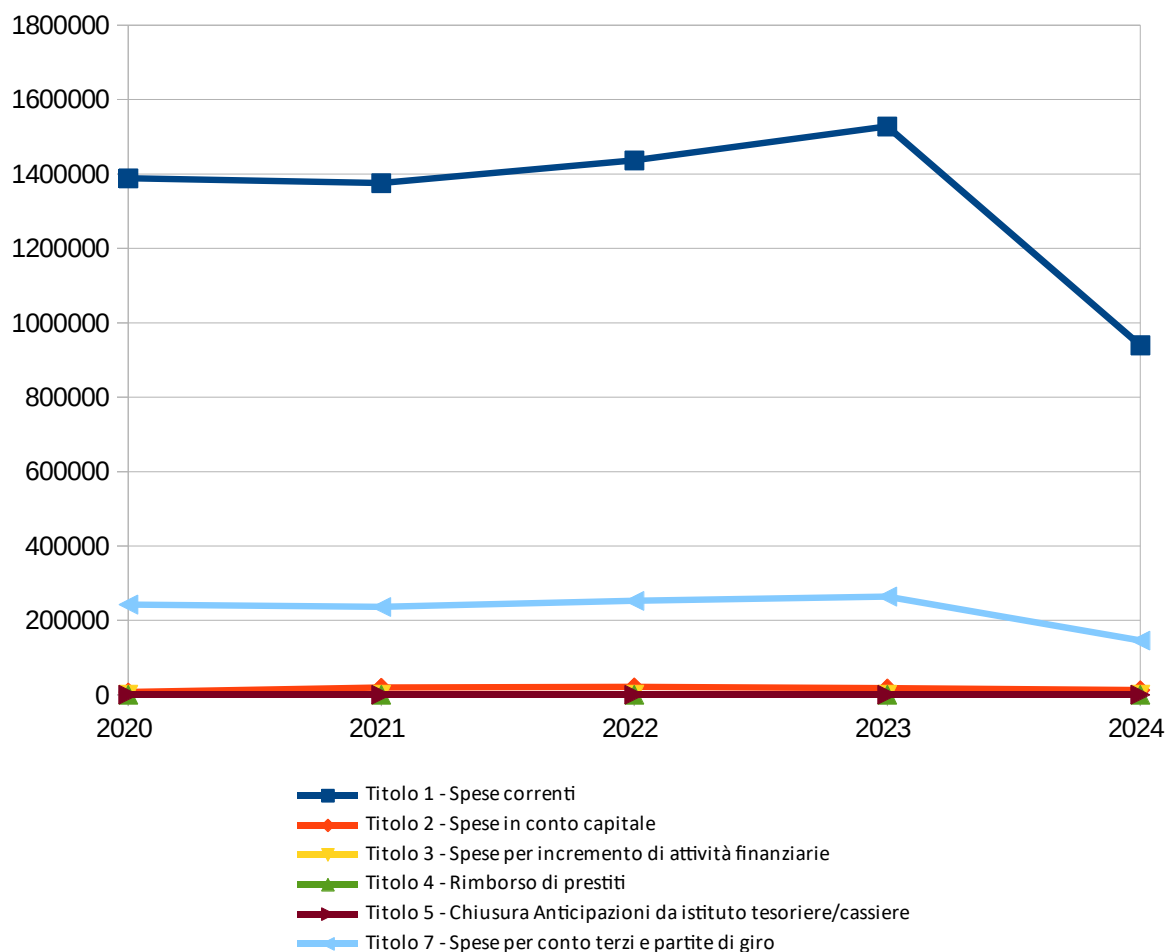
	<i>Assestato</i>	<i>Percentuale sul totale</i>	<i>Pagato di competenza</i>	<i>Pagato a residuo</i>	<i>Totale Pagato</i>	<i>Percentuale di competenza</i>	<i>Percentuale a residuo</i>	<i>Percentuale su totale</i>	<i>Percentuale di pagamento</i>
<i>Titolo 1</i>	1.924.061,53	84,710%	813.166,73	126.170,64	939.337,37	84,680%	92,430%	85,650%	48,820%
<i>Titolo 2</i>	16.194,00	0,710%	10.084,00	2.147,00	12.231,00	1,050%	1,570%	1,120%	75,530%
<i>Titolo 3</i>	0,00	0,000%	0,00	0,00	0,00	0,000%	0,000%	0,000%	0,000%
<i>Titolo 4</i>	0,00	0,000%	0,00	0,00	0,00	0,000%	0,000%	0,000%	0,000%
<i>Titolo 5</i>	0,00	0,000%	0,00	0,00	0,00	0,000%	0,000%	0,000%	0,000%
<i>Titolo 7</i>	331.187,14	14,580%	136.978,62	8.187,14	145.165,76	14,270%	6,000%	13,240%	43,830%
TOTALE	2.271.442,67	100,000%	960.229,35	136.504,78	1.096.734,13	100,000%	100,000%	100,000%	48,280%



PROSPETTO PLURIENNALE DEI PAGAMENTI

	2020	2021	2022	2023	2024
Titolo 1 - Spese correnti	1.388.121,10	1.375.010,42	1.435.991,25	1.527.766,22	939.337,37
Titolo 2 - Spese in conto capitale	6.575,10	19.503,25	20.176,36	17.246,60	12.231,00
Titolo 3 - Spese per incremento di attività finanziarie	0,00	0,00	0,00	0,00	0,00
Titolo 4 - Rimborso di prestiti	0,00	0,00	0,00	0,00	0,00
Titolo 5 - Chiusura Anticipazioni da istituto tesoriere/cassiere	0,00	0,00	0,00	0,00	0,00
Titolo 7 - Spese per conto terzi e partite di giro	242.296,31	235.370,23	251.990,80	263.772,70	145.165,76
TOTALE	1.636.992,51	1.629.883,90	1.708.158,41	1.808.785,52	1.096.734,13

Nota: il prospetto prende in considerazione solo gli anni in cui vige l'attuale decreto D.Lgs. 118/11.



2. EQUILIBRI DI BILANCIO

EQUILIBRIO ECONOMICO FINANZIARIO		Stanziamiento Attuale 2024	Impegnato / Accertato 2024
SITUAZIONE AL 15/07/2024			
Fondo di cassa all'inizio dell'esercizio		162.372,21	
A) Fondo pluriennale vincolato di entrata per spese correnti	(+)	79.100,00	79.100,00
AA) Recupero disavanzo di amministrazione esercizio precedente	(-)	0,00	0,00
Q1) Fondo pluriennale vincolato per spese Titolo 2.04 Altri trasferimenti in conto capitale iscritto in entrata	(+)	0,00	0,00
B) Entrate Titoli 1.00 - 2.00 - 3.00	(+)	1.696.710,27	1.454.437,19
<i>di cui per estinzione anticipata di prestiti</i>		<i>0,00</i>	<i>0,00</i>
C) Entrate Titolo 4.02 06 - Contributi agli investimenti direttamente destinati al rimborso dei prestiti da amministrazioni pubbliche	(+)	0,00	0,00
D) Spese Titolo 1.00- Spese correnti	(-)	1.801.120,10	1.435.398,95
<i>di cui Spese correnti non ricorrenti finanziate con utilizzo del risultato di amministrazione</i>		<i>0,00</i>	<i>0,00</i>
<i>di cui Fondo pluriennale vincolato</i>		<i>0,00</i>	<i>0,00</i>
<i>di cui Fondo crediti di dubbia esigibilità</i>		<i>19.149,20</i>	
E) Spese Titolo 2.04 - Altri trasferimenti in conto capitale	(-)	0,00	0,00
<i>di cui fondo pluriennale vincolato</i>		<i>0,00</i>	<i>0,00</i>
F) Spese Titolo 4.00 - Quote di capitale amm.to dei mutui e prestiti obbligazionari	(-)	0,00	0,00
<i>di cui per estinzione anticipata di prestiti</i>		<i>0,00</i>	<i>0,00</i>
<i>di cui Fondo anticipazioni di liquidità</i>		<i>0,00</i>	<i>0,00</i>
G) Somma finale (G=A-AA+Q1+B+C-D-E-F)		-25.309,83	98.138,24
H) Utilizzo risultato di amministrazione per spese correnti	(+)	25.309,83	0,00
<i>di cui per estinzione anticipata di prestiti</i>		<i>0,00</i>	<i>0,00</i>
I) Entrate di parte capitale destinate a spese correnti in base a specifiche disposizioni di legge o dei principi contabili	(+)	0,00	0,00
<i>di cui per estinzione anticipata di prestiti</i>		<i>0,00</i>	<i>0,00</i>
L) Entrate di parte corrente destinate a spese di investimento in base a specifiche disposizioni di legge o dei principi contabili	(-)	0,00	0,00
M) Entrate da accensione di prestiti destinate a estinzione anticipata dei prestiti	(+)	0,00	0,00
EQUILIBRIO DI PARTE CORRENTE O=G+H+I-L+M		0,00	98.138,24
P) Utilizzo risultato di amministrazione per spese di investimento	(+)	9.047,00	0,00
Q) Fondo pluriennale vincolato di entrata per spese in conto capitale	(+)	0,00	0,00
Q1) Fondo pluriennale vincolato per spese Titolo 2.04 Altri trasferimenti in conto capitale iscritto in entrata	(-)	0,00	0,00

J2) Fondo pluriennale vincolato per spese Titolo 3.01 Acquisizioni di attivita' finanziarie iscritto in entrata	(+)	0,00	0,00
R) Entrate Titoli 4.00-5.00-6.00	(+)	5.000,00	0,00
C) Entrate Titolo 4.02 06 - Contributi agli investimenti direttamente destinati al rimborso dei prestiti da amministrazioni pubbliche	(-)	0,00	0,00
I) Entrate di parte capitale destinate a spese correnti in base a specifiche disposizioni di legge o dei principi contabili	(-)	0,00	0,00
S1) Entrate Titolo 5.02 per Riscossione crediti di breve termine	(-)	0,00	0,00
S2) Entrate Titolo 5.03 per Riscossione crediti di medio-lungo termine	(-)	0,00	0,00
T) Entrate titolo 5.04 relative a Altre entrate per riduzioni di attività finanziaria	(-)	0,00	0,00
L) Entrate di parte corrente destinate a spese di investimento in base a specifiche disposizioni di legge o dei principi contabili	(+)	0,00	0,00
M) Entrate da accensione di prestiti destinate a estinzione anticipata dei prestiti	(-)	0,00	0,00
U) Spese Titolo 2.00 - Spese in conto capitale	(-)	14.047,00	10.084,00
<i>di cui fondo pluriennale vincolato di spesa</i>		0,00	0,00
V) Spese Titolo 3.01 per Acquisizione di attività finanziarie	(-)	0,00	0,00
<i>di cui fondo pluriennale vincolato</i>		0,00	0,00
E) Spese Titolo 2.04 - Trasferimenti in conto capitale	(+)	0,00	0,00
<i>di cui fondo pluriennale vincolato</i>		0,00	0,00
EQUILIBRIO DI PARTE CAPITALE Z = P+Q-Q1+J2+R-C-I-S1-S2-T+L-M-U-V+E		0,00	-10.084,00
J) Utilizzo risultato di amministrazione per l'incremento di attivita' finanziarie	(+)	0,00	0,00
J1) Fondo pluriennale vincolato per incremento di attivita' finanziarie iscritto in entrata	(+)	0,00	0,00
J2) Fondo pluriennale vincolato per spese Titolo 3.01 Acquisizioni di attivita' finanziarie iscritto in entrata	(-)	0,00	0,00
S1) Entrate Titolo 5.02 per Riscossione crediti di breve termine	(+)	0,00	0,00
S2) Entrate Titolo 5.03 per Riscossione crediti di medio-lungo termine	(+)	0,00	0,00
T) Entrate titolo 5.04 relative a Altre entrate per riduzioni di attività finanziaria	(+)	0,00	0,00
X1) Spese Titolo 3.02 per Concessione crediti di breve termine	(-)	0,00	0,00
<i>di cui fondo pluriennale vincolato</i>		0,00	584.554,54
X2) Spese Titolo 3.03 per Concessione crediti di medio-lungo termine	(-)	0,00	0,00
<i>di cui fondo pluriennale vincolato</i>		0,00	0,00
Y) Spese Titolo 3.04 per Altre spese per acquisizione di attività finanziarie	(-)	0,00	0,00
<i>di cui fondo pluriennale vincolato</i>		0,00	
EQUILIBRIO FINALE W = O+J+J1-J2Z+S1+S2+T-X1-X2-Y		0,00	88.054,24
Saldo corrente ai fini della copertura degli investimenti pluriennali:			
Equilibrio di parte corrente (O)	(+)	0,00	98.138,24
Utilizzo risultato di amministrazione per il finanziamento di spese correnti (H)	(-)	25.309,83	0,00

EQUILIBRIO DI PARTE CORRENTE AI FINI DELLA COPERTURA DI INVESTIMENTI PLURIENNALI	-25.309,83	98.138,24
--	------------	-----------

RAPPRESENTAZIONE DELLE VOCI SU CUI SI FONDA L'EQUILIBRIO DI PARTE CORRENTE 2024

Tipologia di entrata	Stanzamento Attuale 2024	Accertato 2024
Entrate correnti ripetitive	1.629.375,17	1.421.550,99
Entrate correnti non ripetitive	15.000,00	7.500,00
Fondo pluriennale vincolato corrente	79.100,00	79.100,00
Tipologia di spesa	Stanzamento Attuale 2024	Impegnato 2024
Spese correnti ripetitive	1.748.785,00	1.395.456,90
Recupero disavanzi (specificando recupero maggior disavanzo da riaccertamento straordinario; quello da ex 188)	0,00	0,00
FCDE	32.500,00	32.500,00
Quota capitale mutui e prestiti	0,00	0,00
Spese correnti non ripetitive	0,00	0,00
Voci di spesa finanziate da fondo pluriennale vincolato	79.100,00	79.100,00
premierità e trattamento accessorio dell'anno precedente, da liquidare nell'anno di riferimento.	79.100,00	79.100,00
incarichi legali esterni su contenziosi ultrannuali	0,00	0,00
per accertata pregressa impossibilità di svolgimento della prestazione per fatto sopravvenuto	0,00	0,00
finanziate da entrate a destinazione vincolata	0,00	0,00
altro	0,00	0,00
Incidenza entrate correnti non ripetitive su Totale entrate correnti	0,910%	0,520%
Incidenza spese correnti non ripetitive su Totale spese correnti	0,000%	0,000%

3. SITUAZIONE DI CASSA

	<i>Assestato</i>	<i>Effettivo</i>	<i>Scostamento</i>
Fondo di Cassa iniziale	162.372,21	162.372,21	
Pagamenti	2.205.756,77	936.662,93	-58,000%
Riscossioni	2.068.541,67	885.421,13	-57,000%
Fondo di cassa finale al 15/07/2024	25.157,11	111.130,41	342,000%

4. INDICATORI FINANZIARI ED ECONOMICI

L'analisi dello stato strutturale dell'Ente è effettuata attraverso una serie di indicatori che interessano aspetti diversi della gestione dell'Ente, definendo rapporti tra valori finanziari e fisici (ad esempio la pressione tributaria per abitante o la spesa corrente per abitante) o rapporti tra valori esclusivamente finanziari (ad esempio il grado di autonomia impositiva o il grado di autonomia finanziaria).

Il raffronto dei valori del Rendiconto della Gestione 2024 con i dati relativi ai Rendiconti 2023 e 2022 permette di valutare i risultati conseguiti dall'Amministrazione nel triennio, sebbene sia necessario tener conto della riclassificazione di alcune voci che rende tali valori non omogenei e quindi non perfettamente confrontabili.

GRADO DI AUTONOMIA FINANZIARIA

Le entrate correnti costituiscono le risorse destinate alla gestione dei servizi comunali; di questo importo complessivo le entrate tributarie ed extratributarie indicano la parte direttamente o indirettamente reperita dall'Ente. I trasferimenti correnti dello Stato, regione ed altri Enti formano invece le entrate derivate, quali risorse di terzi destinate a finanziare parte della gestione corrente.

Il grado di autonomia finanziaria rappresenta un indice della capacità dell'Ente di reperire con mezzi propri le risorse necessarie al finanziamento di tutte le spese di funzionamento dell'apparato comunale, erogazione di servizi ecc...

L'analisi dell'autonomia finanziaria assume una crescente rilevanza in un periodo di forte decentramento e di progressiva fiscalizzazione locale. Il sistema finanziario degli Enti locali, in passato basato prevalentemente sui trasferimenti statali, è ora basato sull'autonomia finanziaria dei Comuni, ossia sulla capacità dell'Ente di reperire, con mezzi propri, le risorse da destinare al soddisfacimento dei bisogni della collettività.

L'Ente per mantenere in essere i propri servizi istituzionali e non può contare sempre meno sui trasferimenti che gli derivano dallo Stato e da altri Enti pubblici; deve quindi focalizzare la propria attenzione sulle entrate proprie e sulla gestione di servizi in modo da realizzare il massimo delle economicità ed efficienza al fine di liberare risorse per altri servizi.

INDICE

2022

2023

2024

Autonomia Finanziaria=	Entrate Tributarie + Extratributarie	41,910%	44,060%	44,020%
	Entrate Correnti			

PRESSIONE FISCALE LOCALE E RESTITUZIONE ERARIALE PRO-CAPITE

Sono indicatori che consentono di individuare l'onere che grava sul cittadino per usufruire dei servizi forniti dall'Ente.

INDICE		2022	2023	2024
Pressione entrate proprie pro-capite =	Entrate Tributarie + Extratributarie	22,93	24,20	23,74
	N.Abitanti			

Nota: gli abitanti si intendono al 01/01 di ogni anno di riferimento

INDICE		2022	2023	2024
Pressione tributaria pro-capite =	Entrate Tributarie	0,01	0,00	0,00
	N.Abitanti			

Nota: gli abitanti si intendono al 01/01 di ogni anno di riferimento

GRADO DI RIGIDITÀ DEL BILANCIO

L'amministrazione dell'Ente nell'utilizzo delle risorse comunali è libera nella misura in cui il bilancio non è prevalentemente vincolato da impegni di spesa a lungo termine già assunti in precedenti esercizi. Conoscere, pertanto, il grado di rigidità del bilancio permette di individuare quale sia il margine di operatività per assumere nuove decisioni o iniziative economiche e finanziarie.

INDICE		2022	2023	2024
Rigidità strutturale=	Spese Personale + Rimborso mutui e interessi	68,940%	72,230%	66,400%
	Entrate Correnti			

Nota: vedi piano indicatori

Le spese fisse impegnate, per prassi, sono le spese del personale, le spese per il rimborso della quota capitale e interesse dei mutui. Quanto più il valore si avvicina all'unità tanto minori sono le possibilità di manovra dell'amministrazione che si trova con gran parte delle risorse correnti già utilizzate per il finanziamento delle spese per il personale e il rimborso della quota capitale e interessi dei mutui in scadenza.

In realtà, il grado di rigidità strutturale è notevolmente superiore all'indice sopra calcolato, in quanto sarebbero da considerare anche tutti i costi di funzionamento delle strutture (costi per consumo acqua, gas, energia elettrica, spese telefoniche, le imposte ecc..).

GRADO DI RIGIDITÀ PRO-CAPITE

Come accennato precedentemente, per prassi, i principali fattori di rigidità a lungo termine sono il costo del personale ed il livello di indebitamento. Questi fattori devono essere riportati alla dimensione sociale del Comune individuandone la ricaduta diretta sul cittadino

INDICE		2022	2023	2024
Rigidità strutturale pro-capite=	Spese Personale + Rimborso mutui e interessi	37,71	39,67	35,80
	N. Abitanti			

Nota: gli abitanti si intendono al 01/01 di ogni anno di riferimento

INDICE		2022	2023	2024
Rigidità costo del personale pro-capite=	Spese Personale	37,71	39,67	35,80
	N. Abitanti			

Nota: gli abitanti si intendono al 01/01 di ogni anno di riferimento

COSTO DEL PERSONALE

L'erogazione dei servizi è essenzialmente basata sulla struttura organizzativa dell'Ente, nella quale l'onere del personale assume un'importanza preponderante su ogni altro fattore produttivo impiegato.

Il costo del personale può essere visto come:

- parte del costo complessivo del totale delle spese correnti: in questo caso si evidenzia l'incidenza del costo del personale sul totale delle spese correnti del titolo 1°, oppure come costo medio pro-capite dato dal rapporto costo del personale/n° abitanti:
- rigidità costo del personale dato dal rapporto tra il totale delle spese per il personale e il totale delle entrate correnti; in pratica viene analizzato quanto delle entrate correnti è utilizzato per il finanziamento delle spese per il personale.

Gli indicatori sotto riportati, analizzano la spesa per il personale negli aspetti sopra descritti.

INDICE		2022	2023	2024
Incidenza spesa personale sulla spesa corrente=	Spesa Personale	69,350%	69,910%	73,910%
	Spese Correnti del titolo 1°			

Nota: vedi piano indicatori

INDICE	2022	2023	2024
--------	------	------	------

Rigidità per costo personale pro-capite=	Spesa Personale	37,71	39,67	35,80
	N. Abitanti			

Nota: gli abitanti si intendono al 01/01 di ogni anno di riferimento

INDICE		2022	2023	2024
Rigidità per costo personale=	Spese Personale	68,940%	72,230%	66,400%
	Entrate Correnti			

5. DEBITI FUORI BILANCIO

Dopo un'attenta analisi nessun Responsabile di Servizio o Dirigente ha dichiarato di essere a conoscenza di situazioni debitorie tali da poter creare eventuali o potenziali debiti fuori bilancio.

Pertanto sono a dichiarare che alla data attuale NON VI SONO DEBITI FUORI BILANCIO..

6. FONDO CREDITI DI DUBBIA ESIGIBILITÀ

Il fondo crediti inizialmente previsto in Bilancio di previsione è stato rimodulato in funzione delle entrate sanzioni c.d.s. coattivo .

CONCLUSIONE

Stante quanto sopra relazionato e visti i dati rappresentati nei vari prospetti illustrativi e dimostrativi, si desume il rispetto dei principi di contabilità e la sussistenza degli equilibri di bilancio.

Essendo tuttavia i dati riferiti al primo semestre, sarà necessario monitorare puntualmente l'andamento dell'Entrata e della Spesa alla luce del rispetto del Saldo di Finanza Pubblica.

Unione Comuni Terre della Pianura, 15 luglio 2024

IL RESPONSABILE DEL SERVIZIO FINANZIARIO

DR. PANCANI MARCO