

# RELAZIONE GESTIONE 2025



Allegato al rendiconto di gestione 2025, come relazione dell'organo esecutivo

# Sommario

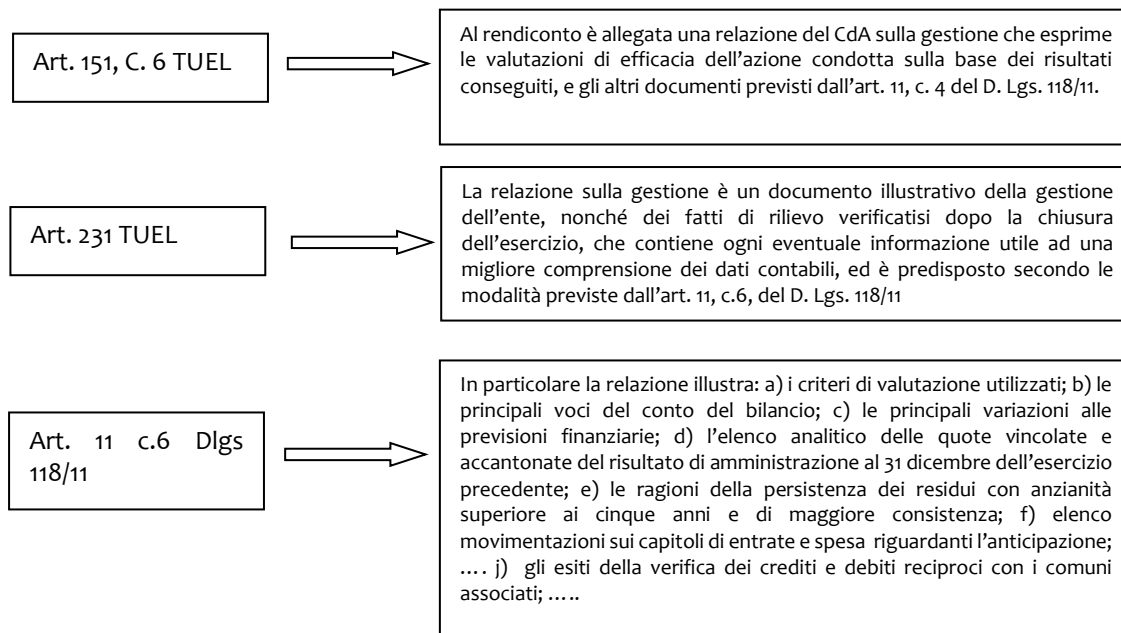
<b>Sommario</b> .....	<b>3</b>
PRESENTAZIONE.....	5
<b>1. SEZIONE GENERALE</b> .....	<b>6</b>
<i>I servizi sociali di Alba, Langhe e Roero: verso il sistema integrato</i> .....	6
Gli attori del sistema integrato .....	6
<i>Missione, visione e valori</i> .....	7
Missione e visione.....	7
I valori.....	8
<i>La popolazione e il territorio</i> .....	8
La popolazione del territorio .....	8
<i>I portatori di interessi</i> .....	9
<i>Come è governata la rete?</i> .....	10
Gli organi del Consorzio .....	10
<i>Le risorse umane</i> .....	11
I personale del Consorzio .....	11
L'investimento sulla formazione e il sostegno ai processi di governance.....	12
<i>Le risorse finanziarie</i> .....	12
Le entrate.....	12
Le spese .....	13
Il bilancio e i portatori di interessi.....	18
Le entrate .....	18
Le spese .....	19
Gli utenti dei servizi .....	19
Il volontariato .....	19
Il terzo settore .....	20
Gli altri fornitori .....	20
<b>2. SEZIONE TECNICO CONTABILE Relazione sulla gestione (Art. 51, comma 6 del D.Lgs. 267/2000)</b> .....	<b>21</b>
Gestione finanziaria.....	21
Servizi per conto di terzi .....	22
Spese correnti.....	23
<i>Le politiche per la qualità</i> .....	30
La qualità per l'accesso alle prestazioni .....	30
La qualità delle strutture residenziali .....	30
<i>La tecnologia e i sistemi informativi</i> .....	30
<b>3. SEZIONE DI RACCORDO CON L'ORGANIZZAZIONE</b> .....	<b>31</b>
<i>Minori e famiglie</i> .....	31
Finalità.....	31
Portatori di interessi .....	31
Risorse.....	32
Risultati conseguiti .....	34

# Relazione sulla gestione 2025

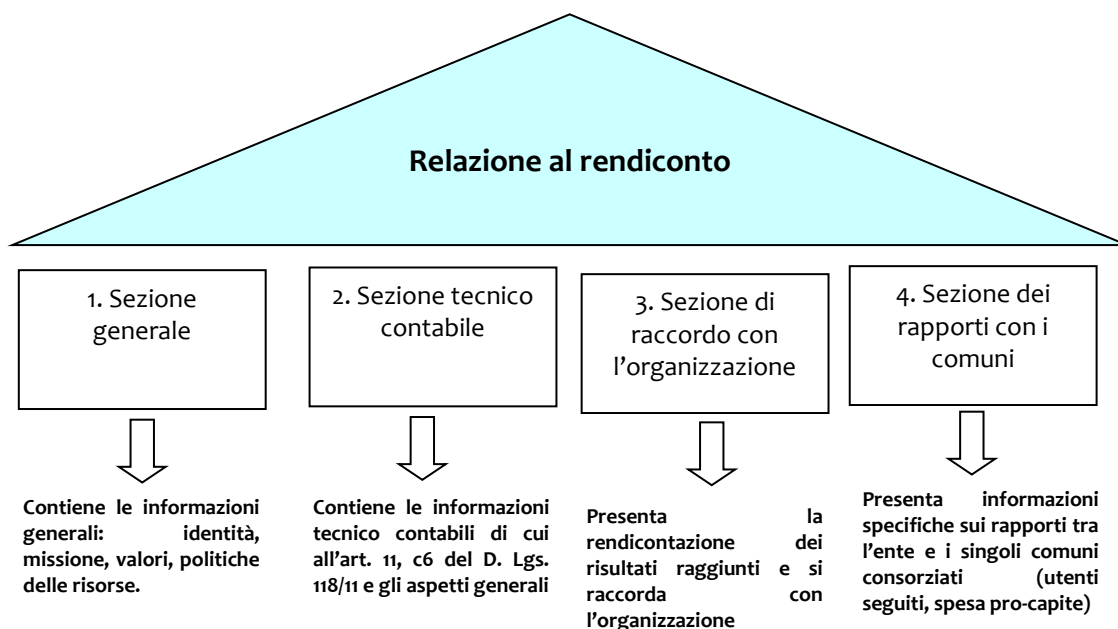
<i>Anziani</i> .....	39
Finalità.....	39
Portatori di interessi .....	39
Risorse.....	40
Risultati conseguiti .....	42
<i>Disabili</i> .....	44
Finalità.....	44
Portatori di interessi .....	44
Risorse.....	45
Risultati conseguiti .....	47
<i>Adulti e nuove povertà</i> .....	51
Finalità.....	51
Portatori di interessi .....	51
Risorse.....	53
Risultati conseguiti .....	55
<b>4. SEZIONE RAPPORTI CON I COMUNI .....</b>	<b>59</b>
METODOLOGIA DI RIPARTO .....	59
<i>Minori e famiglia</i> .....	60
Utenti seguiti per ogni comune e spese sostenute per ogni comune .....	60
Spese sostenute per ogni comune .....	64
<i>Anziani</i> .....	68
Utenti seguiti per ogni comune .....	68
Spese sostenute per ogni comune .....	72
<i>Disabili</i> .....	76
Utenti seguiti per ogni comune .....	76
Spese sostenute per ogni Comune.....	80
<i>Adulti e nuove povertà</i> .....	84
Utenti seguiti per ogni comune .....	84
Spese sostenute per ogni comune .....	88
<i>Governance e spese generali</i> .....	90
<i>Riepilogo</i> .....	94
Spesa sociale.....	94
Sintesi finale.....	98
Utenti articolati per interventi .....	98
<i>Minori e famiglia</i> .....	98
<i>Anziani</i> .....	99
<i>Disabili</i> .....	100
<i>Adulti</i> .....	101

## PRESENTAZIONE

### Riferimenti normativi



Preso atto della suddetta normativa si propone di procedere alla relazione al rendiconto secondo il seguente schema:



## 1. SEZIONE GENERALE

### I servizi sociali di Alba, Langhe e Roero: verso il sistema integrato

#### Gli attori del sistema integrato

Programmare in modo partecipato significa condividere una visione del territorio e della comunità, delle sue potenzialità, dei suoi problemi, delle risorse e delle competenze disponibili per affrontarli.

In questo modo la promozione del *welfare*, del benessere del cittadino, non è più solo compito esclusivo del settore pubblico, ma è il risultato dell'azione coordinata di più soggetti che consente quindi una maggiore capacità di risposta ai bisogni emergenti, una maggiore razionalizzazione delle risorse disponibili e la valorizzazione delle competenze.

La "rete dei servizi sociali", o "sistema integrato", è costituita innanzitutto dalle istituzioni che hanno competenze e responsabilità specifiche nella progettazione e nell'erogazione dei servizi e degli interventi sociali sul territorio:

- i 64 comuni consorziati;
- il Consorzio Socio - Assistenziale;
- l'A.S.L. CN2;
- la Provincia di Cuneo.

A queste istituzioni si aggiungono altri soggetti che partecipano in modo costante ed attivo all'erogazione dei servizi:

- cooperative sociali;
- scuole;
- mondo del volontariato;
- presidi residenziali.

Nel complesso, definire il "sistema integrato" significa individuare tutti gli interlocutori significativi e rilevanti del territorio.

La mappa dei portatori di interessi (Figura 1), evidenzia tutti i soggetti del sistema integrato, raggruppati in categorie generali.

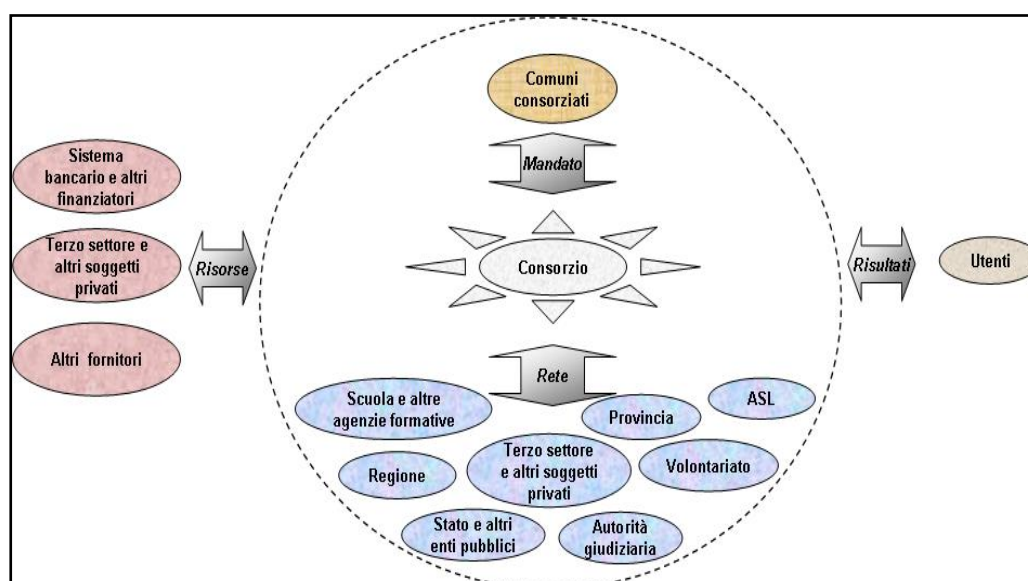


Figura 1 – La mappa dei portatori di interessi

Nel cerchio tratteggiato in figura sono compresi tutti i soggetti che fanno parte della **rete dei servizi sociali**. Buona parte di essi sono intervenuti in modo attivo nel percorso di definizione del Piano di Zona. Al centro della

rete c'è il Consorzio, il quale ha il compito di gestire i servizi socio assistenziali delegati dai comuni e di promuovere l'azione coordinata degli altri soggetti.

Destinatari finali dell'azione della rete dei servizi sociali sono i cittadini, ed in particolare gli utenti che usufruiscono dei servizi della stessa. Nei loro confronti ci si focalizza sui **risultati**, ossia sulla qualità delle prestazioni rese e sulla coerenza con le loro attese.

Punto di riferimento primario dell'azione della rete e del rapporto con i cittadini sono i comuni consorziati. In particolare, il Consorzio riceve dai comuni il mandato ad operare per il governo del sistema integrato dei servizi e degli interventi sociali. E ad essi, pertanto, deve rispondere in merito alla capacità di dare attuazione agli indirizzi di mandato ricevuti.

Assumono poi rilevanza i soggetti che forniscono le **risorse** necessarie a garantire l'erogazione dei servizi. Tra essi un ruolo di rilievo viene assunto dal terzo settore e dagli altri soggetti privati, i quali forniscono servizi, risorse e competenze specifiche per il funzionamento dei servizi sociali. Vi sono poi gli altri fornitori, che assicurano l'approvvigionamento dei beni e dei servizi di supporto generale, nonché il sistema bancario e gli altri finanziatori. Infine vi sono i soggetti che entrano a pieno titolo nella **rete** dei servizi e degli interventi sociali. Essi condividono con il Consorzio ed i comuni finalità ed obiettivi legati alle diverse aree di intervento.

Rientrano nella rete l'A.S.L., le associazioni di volontariato, le scuole e le altre agenzie formative.

Il terzo settore e gli altri soggetti privati sono componenti della rete nel momento in cui partecipano non solo fornendo risorse, ma anche condividendo obiettivi e responsabilità sugli interventi realizzati.

Nell'ambito della rete dei servizi, un ruolo particolare è giocato dalla Regione: essa è il principale finanziatore del Consorzio, grazie alle risorse del fondo regionale per le politiche sociali e ad altri finanziamenti specifici, e al tempo stesso svolge un ruolo di coordinamento rispetto all'organizzazione delle politiche sociali a livello locale.

Occorre poi considerare alcuni portatori di interessi che operano all'interno del Consorzio. Tra loro figurano:

- l'Assemblea dei comuni, quale organo di rappresentanza e tutela degli interessi dei comuni consorziati;
- il personale del Consorzio, che ha interesse al pieno rispetto dei propri diritti di sicurezza, retribuzione, formazione, non discriminazione e alla valorizzazione delle proprie caratteristiche personali e professionali nell'ambiente di lavoro, anche attraverso la partecipazione ai processi decisionali.

## Missione, visione e valori

### Missione e visione

La **missione** del Consorzio SA Alba, Langhe e Roero è promuovere il benessere della persona. Ciò significa dare valore:

- **all'accoglienza e all'ascolto** dei bisogni della persona, condizione indispensabile per affrontare in modo corretto e non superficiale le domande di aiuto, che talvolta nascono da bisogni complessi e che richiedono, in primo luogo, la capacità di ascolto;
- **alla sussidiarietà**. Il sostegno alla persona presuppone una **responsabilità condivisa** tra il Consorzio e le altre istituzioni, l'utente, la famiglia e gli altri attori della comunità locale per l'attivazione delle reciproche risorse. La definizione e l'attuazione del Piano di Zona costituiscono un passo concreto nella direzione della sussidiarietà;
- alla **prevenzione** del disagio sociale sul territorio, attraverso la collaborazione con le istituzioni per promuovere iniziative rivolte alla popolazione, per diffondere una cultura di solidarietà, di attenzione alla qualità della vita e per fornire strumenti che promuovano il pieno esercizio delle responsabilità familiari.

Operare nei servizi sociali non significa solo "fare assistenza" e contrastare il disagio, ma vuol dire anche attivarsi per promuovere lo sviluppo consapevole e responsabile delle persone e della comunità locale.

La nostra **visione** dello sviluppo futuro e il cambiamento che vogliamo produrre sul territorio sono coerenti con le priorità definite a livello regionale:

- valorizzare il ruolo della famiglia quale prima aggregazione sociale;
- valorizzare e sostenere le responsabilità dei genitori e delle famiglie;
- rafforzare i diritti dei minori, anche prevedendo nuove modalità di intervento sul territorio;
- sostenere con servizi domiciliari le persone non autosufficienti (in particolare, anziani e disabili gravi);
- potenziare gli interventi di contrasto ad ogni forma di povertà;
- promuovere e consolidare il lavoro "di rete", la collaborazione e le sinergie tra tutti i soggetti che sono chiamati a rispondere ai bisogni sociali della popolazione locale.

## I valori

Nella propria **Carta dei servizi**, il Consorzio SA *Alba, Langhe e Roero* ha enunciato i valori che si impegna a rispettare nello svolgimento delle proprie attività:

- la **centralità della persona**. Per ogni persona che accede al servizio sociale viene definito un progetto individualizzato che specifica le prestazioni che saranno erogate all'utente e i suoi obiettivi di crescita. Esso è il contratto che definisce gli impegni del Consorzio e le responsabilità dell'utente, il quale partecipa alla sua definizione;
- l'**uguaglianza**. A parità di esigenze e di condizioni economiche, ad ogni cittadino sono assicurate le medesime prestazioni, senza discriminazione di sesso, razza, nazionalità, religione, di condizioni psicofisiche e di opinioni politiche (art. 3, c. 1 della Costituzione);
- l'**equità**. Il personale del Consorzio s'impegna a garantire imparzialità, neutralità e i medesimi livelli di qualità nella valutazione dei bisogni e nell'erogazione dei servizi su tutto il territorio. La valutazione professionale effettuata dall'operatore è supportata da criteri uniformi definiti nei regolamenti e resi noti agli utenti;
- la **regolarità e la continuità** nell'erogazione dei servizi. Il Consorzio s'impegna a ridurre al minimo le sospensioni e le interruzioni del servizio, compatibilmente con le risorse disponibili e tenendo conto di cause di forza maggiore.

Questi valori rappresentano un punto di riferimento per tutti gli operatori del Consorzio e saranno condivisi anche con gli altri soggetti che fanno parte della rete dei servizi sociali del territorio. Essi rappresentano i principi di fondo sui quali pensare ed attuare le politiche ed organizzare l'erogazione dei servizi.

Ogni cittadino che accede ai servizi sociali può richiedere e verificare il rispetto costante di questi valori nell'azione quotidiana del personale e di tutti i soggetti che entrano in gioco nell'erogazione dei servizi.

## La popolazione e il territorio

### La popolazione del territorio

Il territorio in cui opera il Consorzio SA *Alba, Langhe e Roero* è molto ampio e frammentato: i 64 comuni che lo costituiscono si distribuiscono su aree geografiche che presentano caratteristiche anche molto differenziate tra loro.

La popolazione complessiva residente al 30/06/2024 è pari a 103.158 abitanti.

La popolazione è distribuita in modo assai eterogeneo tra i diversi comuni: se Alba accoglie da sola circa un terzo dei cittadini residenti, gli altri si distribuiscono in comuni di dimensioni molto piccole. La distribuzione dei comuni per classi di popolazione, infatti, è la seguente:

- 1 comune con almeno 10.000 abitanti;
- 1 comune con popolazione compresa tra 5.000 e 9.999 abitanti;
- 13 comuni con popolazione compresa tra 2.000 e 4.999 abitanti;
- 8 comuni con popolazione compresa tra 1.000 e 1.999 abitanti;
- 13 comuni con popolazione compresa tra 500 e 999 abitanti;
- 28 comuni con popolazione inferiore ai 500 abitanti.



# Relazione sulla gestione 2025

Portatori di interessi		Politiche sociali			
Categorie generali	Categorie specifiche	Minori e famiglie	Anziani	Disabili	Adulti e nuove povertà
Utenti	Minori e famiglie				
	Disabili				
	Anziani				
	Adulti e nuove povertà				
Comuni consorziati	Alba				
	Comuni area Barolo				
	Comuni sinistra Tanaro				
	Comuni destra Tanaro				
ASL	Azienda Sanitaria Locale CN2				
Provincia	Provincia di Cuneo				
	Centro per l'impiego				
Regione	Regione Piemonte				
Autorità giudiziaria	Tribunale per i minorenni				
	Giudice tutelare				
	Altre autorità giudiziarie				
Istituti scolastici e agenzie formative	Istituti scolastici e di formazione				
	Agenzie formative				
Stato e altri enti pubblici	Prefettura				
	Questura e forze dell'ordine				
	Carcere				
	Agenzia territoriale per la casa				
	Altre istituzioni				
Terzo settore e altri soggetti privati	Cooperative sociali				
	Presidi residenziali per anziani				
	Patronati				
	Fondazioni				
	Altri soggetti privati				
Volontariato	Associazioni, parrocchie e singoli volontari				
	Associazioni sportive				
	Famiglie affidatarie				
Altri fornitori	Consulenti e professionisti				
	Altri fornitori				
Sistema bancario ed altri finanziatori	Fondazioni bancarie				
	Cassa Depositi e prestiti e sistema bancario				
	Altri finanziatori				
Consorzio	Consorzio				

Tabella 1 – I portatori di interessi e le politiche sociali

## Come è governata la rete?

### Gli organi del Consorzio

Il Consorzio Socio-Assistenziale *Alba, Langhe e Roero* è un ente pubblico dotato di personalità giuridica e di autonomia gestionale, costituito nel gennaio 2001 su iniziativa di 64 Comuni già compresi nell'ambito territoriale ASL CN2, con il preciso intento di promuovere e realizzare la gestione associata del Sistema integrato Locale di Interventi e Servizi sociali, così come previsto dalla legge nazionale n. 328 dell'8 novembre 2000. Il Consorzio, quindi, è al centro della rete dei servizi sociali del territorio e ne coordina lo sviluppo. Gli organi del Consorzio sono:

- l'**ASSEMBLEA CONSORTILE**, è l'organo rappresentativo dei comuni consorziati, è la diretta espressione dei comuni e l'organo competente a determinare l'indirizzo e il controllo politico amministrativo. È composta da tutti i sindaci dei comuni consorziati;
- il **CONSIGLIO DI AMMINISTRAZIONE**, è l'organo eletto dall'Assemblea per compiere, in attuazione degli indirizzi espressi, tutti gli atti di amministrazione che non siano attribuiti dalla legge o dallo statuto ad altri organi. È composto da 5 consiglieri, compresi il Presidente e il Vice Presidente, esterni all'Assemblea dei Comuni;
- il **PRESIDENTE**, è l'organo di raccordo tra Assemblea e Consiglio di Amministrazione, coordina l'attività di

indirizzo espressa dall'Assemblea con quella di governo e di amministrazione e assicura l'unità delle attività del Consorzio;

- il **DIRETTORE**, è l'organo preposto alla gestione delle attività del Consorzio. È nominato dal Consiglio di Amministrazione. Cura il raggiungimento degli obiettivi secondo principi di efficacia, efficienza ed economicità
- il **REVISORE**, è l'organo preposto al controllo e alla vigilanza sulla regolarità contabile e finanziaria del Consorzio.

**Il Consiglio di Amministrazione e il Presidente non percepiscono più alcun compenso a far data dal 1.6.2010 per effetto del D.L. 78/2010 – L. 122/2010**

## Le risorse umane

Nei servizi alla persona buona parte della qualità percepita dall'utente dipende dalla capacità e dalla professionalità dell'operatore nello stabilire un contatto umano, prima che professionale, per adeguare l'offerta dei servizi all'unicità di ogni persona. Quindi, per investire sulla qualità dei servizi, occorre investire sulla qualità delle persone e dell'ambiente di lavoro.

Questa sezione del documento cerca di riflettere su alcuni aspetti essenziali che caratterizzano la gestione delle risorse umane nel Consorzio SA Alba, Langhe e Roero: composizione e analisi di genere, formazione e sicurezza sui luoghi di lavoro.

## I personale del Consorzio

La [Tabella 2](#) mostra la composizione del personale nel triennio 2022-2024, suddiviso per tipologie contrattuali. Al 31.12.2025 la consistenza complessiva è pari a 68 unità.

Tipologia contrattuale	2023	2024	2025
<b>A tempo indeterminato</b>	62	63	66
<b>A tempo determinato</b>	4	3	1
<b>Incarico Dirigenziale tempo determinato</b>	1	1	1
<b>Totale</b>	<b>67</b>	<b>67</b>	<b>68</b>

Tabella 2 – Il personale del Consorzio per tipologia contrattuale

Analizzando la suddivisione del personale per categoria professionale emerge come il personale del Consorzio sia suddiviso in tre grandi categorie:

- O.S.S.;
- Istruttori amministrativi ed educatori;
- assistenti sociali, istruttori direttivi e responsabili delle unità organizzative di vertice del Consorzio.

Categoria professionale	2023	2024	2025
O.S.S. (Area degli Operatori Esperti)	7	6	6
Istruttori amministrativi ed educatori professionali (Area degli Istruttori)	32	25	24(*)
Assistenti sociali, Funzionari Amministrativi, Educatori Professionali e Responsabili di Area (Area dei Funzionari ed Elevata Qualificazione)	27	35	37(**)
Direttore	1	1	1
<b>Totale</b>	<b>67</b>	<b>67</b>	<b>68</b>

Tabella 3 – Il personale suddiviso per categoria professionale

(\*) 6 Istruttori Amministrativi – 18 Educatori Professionali

(\*\*) 1 Responsabile Area Sociale e Socio-Sanitaria – 1 Responsabile Area Minori e Genitorialità – 1 Responsabile Area Contabilità Economico Finanziaria – 1 Responsabile Area Amministrativa Legale – 25 Assistenti Sociali (di cui 1 a tempo determinato) – 5 Educatori Professionali - 3 Funzionari Amministrativi

## L'investimento sulla formazione e il sostegno ai processi di governance

Negli anni precedenti l'investimento sulla formazione aveva raggiunto livelli significativi attraverso i finanziamenti della Provincia di Cuneo. In assenza di questi ormai da più di un decennio, le esigenze di formazione degli operatori di front-office sono soddisfatte utilizzando le risorse dell'Ente e quelle derivanti da progetti specifici ( Fondazioni, Ministero), e le risorse messe a disposizione dalla Regione, attraverso il FNPS dedicate alla supervisione degli operatori socio-assistenziali, necessarie per garantire il raggiungimento dei LEPS.

## Le risorse finanziarie

Si propone una rilettura delle risorse finanziarie secondo prospettive diverse rispetto a quelle tradizionalmente fornite dai documenti contabili, al fine di fornire una chiara risposta ad alcune domande essenziali:

- Quante sono state le entrate e chi ha finanziato le politiche sociali?
- Quanto si è speso? Come e per chi si è speso?

Nei paragrafi che seguono, le entrate e le spese del Consorzio sono analizzate con diverse modalità:

- dapprima si prendono in considerazione tutte le entrate e le spese di bilancio, e quelle aventi carattere finale vengono riclassificate in base alle **politiche sociali**;
- successivamente le entrate e le spese finali sono rilette in base ai **portatori di interessi**. In questo modo è possibile sapere da chi è stato finanziato il Consorzio e come esso abbia ridistribuito le risorse ai propri portatori di interessi.

## Le entrate

La [Tabella 4](#) mostra le entrate del Consorzio, suddividendole secondo le principali tipologie. La maggiore fonte di entrata è costituita dai trasferimenti correnti; queste sono le somme che il Consorzio SA *Alba, Langhe e Roero* riceve per finanziare l'erogazione dei propri servizi.

I trasferimenti provengono essenzialmente da:

- i **Comuni**, con il versamento di una quota pro-capite;
- la **Regione Piemonte**, tramite il "Fondo unico per la gestione del sistema integrato degli interventi e dei servizi sociali" previsto dalla L.R. 1/2004 e finanziamenti specifici di progetti finalizzati per le diverse categorie di utenti e dall'anno 2024 il progetto Genitorialità Positiva finanziato con il PR FSE +2021-2027;
- l'**Azienda Sanitaria Locale CN2** per le attività socio-assistenziali a rilievo sanitario, quali il centro diurno per anziani di Alba ed altre attività integrate.
- Il Ministero del lavoro e delle politiche sociali – Quota Servizi Fondo Povertà - progetti PNRR;
- l'I.N.P.S. – Progetto Hcp

Le altre **entrate correnti** hanno un rilievo marginale nel bilancio del Consorzio. Oltre ai progetti di grossa portata sopra citati si registrano alcuni contributi di Fondazioni Bancarie (CRC e CRT) ed alcuni provenienti da Enti del Settore che fungono da Capofila su Bandi Europei;

L'entrata relativa agli incassi derivanti dalla partecipazione degli utenti disabili al costo dei servizi è stata sospesa nel corso dell'anno 2017 per effetto della Deliberazione del Consiglio di Amministrazione n. 58 del 29.09.2017 ad oggetto: "Regolamento in materia di compartecipazione dei soggetti disabili al costo delle prestazioni strumentali alla frequenza ai centri semiresidenziali e alle attività diurne riguardanti la mensa e il trasporto, approvato con deliberazione cda n. 19/2013 – sospensione temporanea dell'efficacia" non è al momento ancora stata ripristinata. E' in vigore la compartecipazione al costo dei servizi per gli anziani che frequentano il Centro Diurno di Alba (pasto e retta) e gli utenti del servizio di distribuzione pasti a domicilio sempre del Comune di Alba.

I **trasferimenti di capitale** sono marginali rispetto all'entità del Bilancio, escluso i progetti specifici viene utilizzata una piccola parte dei contributi Comunali per finanziare spese essenziali in conto capitale in quanto l'avanzo di amministrazione da ormai due esercizi non è più applicabile in quanto l'Ente utilizza in modo ormai ordinario l'anticipazione di Tesoreria;

L'importo delle **accensioni di prestiti** contabilizza i reali movimenti di entrata e uscita relativi all'anticipazione di tesoreria.

L'Ente fa ricorso all'anticipazione di cassa per far fronte a carenze di liquidità: il suo utilizzo è necessario in attesa dell'incasso di trasferimenti da altri enti, in particolare dalla Regione, e vengono sempre restituite nel corso dell'esercizio (infatti si ritroverà un importo analogo nella voce "Rimborsi di prestiti" nella sezione "Spesa" del bilancio). Tuttavia esse comportano il sorgere di interessi passivi

Infine le **partite di giro**: si tratta di entrate che il Consorzio incassa per conto di terzi (es. le ritenute erariali sugli stipendi) e che quindi si presentano per uguale importo nella parte “Spesa” del bilancio.

Tipologia	2023	2024	2025
Trasferimenti correnti	€ 9.184.159,30	€ 8.120.050,91	€ 10.013.467,49
Entrate extratributarie	€ 213.738,24	€ 245.182,59	€ 259.798,79
Entrate in Conto Capitale	€ 227.641,19	€ 31.616,67	€ 2.000,00
Anticipazione di Tesoreria	€ 6.073.094,41	€ 8.503.600,71	€ 7.932.830,70
Partite di Giro	€ 678.392,38	€ 753.482,51	€ 3.401.979,88
<b>Totale entrate</b>	<b>€ 16.377.025,52</b>	<b>€ 17.653.933,39</b>	<b>€ 21.610.076,86</b>

Tabella 4 – Le entrate del Consorzio per tipologia

## Le spese

La componente nettamente più rilevante della spesa nel bilancio del Consorzio è costituita dalle spese correnti. La quota di risorse destinata agli investimenti nel 2025 è servita per l’acquisto di attrezzature per laboratori centri diurni, attività per anziani, e diverse attrezzature per gli uffici;

Con riferimento alla componente “Rimborso prestiti”, si rimanda a quanto detto analizzando le entrate. Qui sono rappresentati i rimborsi sulle anticipazioni di cassa effettuati nel corso di ogni esercizio: essi corrispondono esattamente agli importi che si ritrovano nelle entrate.

Le anticipazioni, infatti, vengono rimborsate non appena si ricevono i trasferimenti in entrata dalla Regione e dagli altri enti.

Anche per quanto riguarda le partite di giro si rimanda a quanto detto in merito alle entrate.

Tipologia	2023	2024	2025
Spese correnti	€ 9.520.845,25	€ 10.230.407,56	€ 10.356.894,73
Investimenti	€ 115.681,09	€ 202.260,78	€ 67.732,18
Rimborso anticipazione tesoreria	€ 6.073.094,41	€ 8.503.600,71	€ 7.932.830,70
Partite di giro	€ 678.392,38	€ 753.482,51	€ 3.401.979,88
<b>Totale spese</b>	<b>€ 16.388.013,13</b>	<b>€ 19.689.751,56</b>	<b>€ 21.759.437,49</b>

Tabella 5 – Le spese del Consorzio suddivise per tipologia

Il grafico in Figura 3 evidenzia il trend della spesa sociale del Consorzio, suddivisa nelle diverse politiche.

Nel tempo ci si è assestati su una pressoché stabile ripartizione delle risorse tra le varie politiche. Si è cercato di garantire, con le risorse a disposizione, un servizio di livello grazie alla collaborazione di tutti gli operatori e gli amministratori. Il Bilancio 2025 beneficia dell’effetto dei finanziamenti statali relativi all’inclusione sociale e al fondo povertà e i finanziamenti P.N.R.R. che riguardano le politiche minori, disabili e anziani, oltre all’attivazione del progetto Genitorialità Positiva finanziato con il PR FSE +2021-2027.

## Relazione sulla gestione 2025

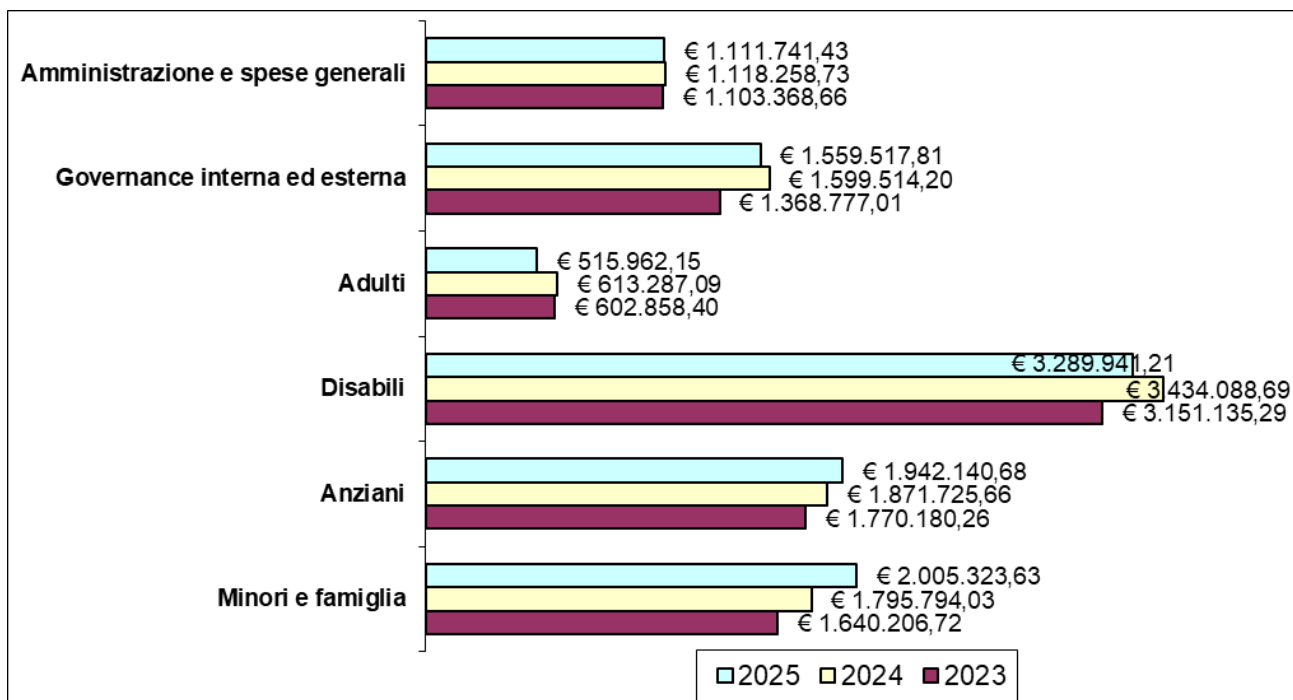
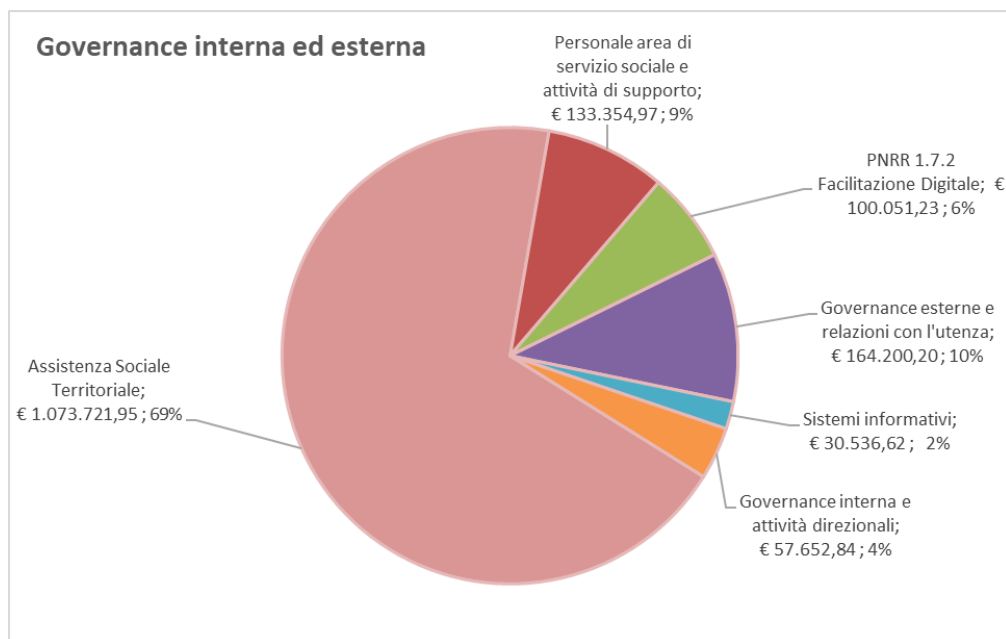


Figura 3 – Andamento della spesa sociale del Consorzio. Nella Governance interna e esterna è compresa la spesa relativa al Servizio Sociale Territoriale.

Figura 4 – Le spese per “Governance interna ed esterna” nel 2025

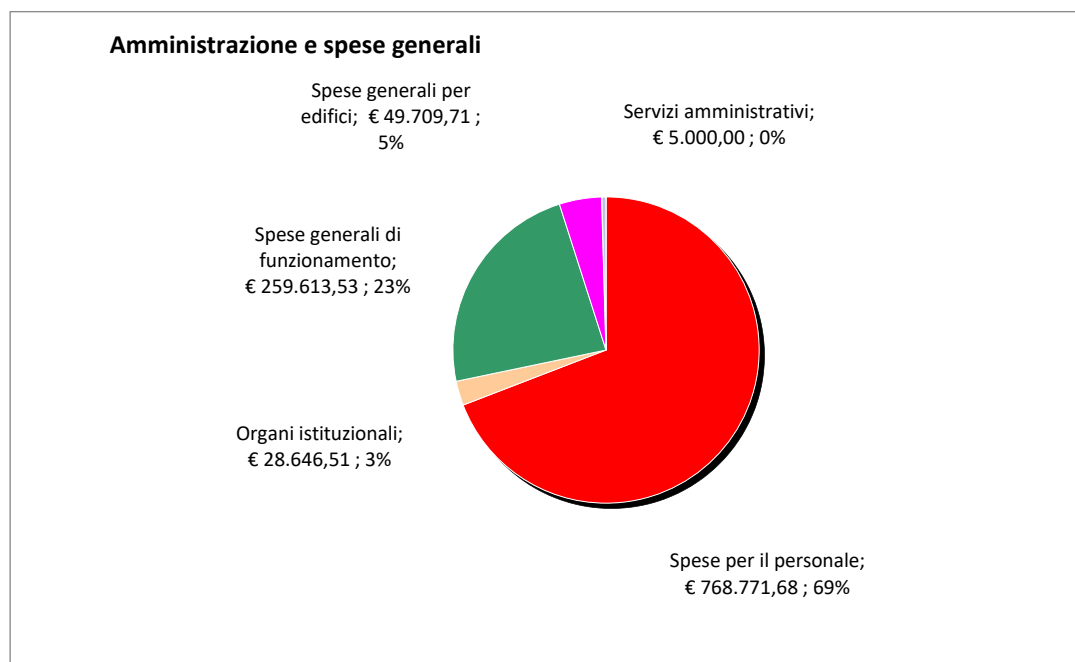


Progetto USA	Stanz. Iniz. 2025
Assistenza Sociale Territoriale	€ 1.073.721,95
Personale area di servizio sociale	€ 133.354,97
PNRR 1.7.2 Facilitazione Digitale	€ 100.051,23
Governance esterne e relazioni co	€ 164.200,20
Sistemi informativi	€ 30.536,62
Governance interna e attività direz	€ 57.652,84
<b>Totale complessivo</b>	<b>€ 1.559.517,81</b>

Il grafico in Figura 4 mostra gli ambiti di intervento in cui è articolata la **governance**. Questa politica assume carattere trasversale rispetto a quelle rivolte alle diverse fasce di utenza. Vi rientrano, infatti, tutti quei servizi che servono per coordinare il funzionamento interno del Consorzio e, questione sempre più importante, lo sviluppo della rete dei servizi: quindi, per esempio, tutti i rapporti con le istituzioni, le associazioni e le organizzazioni del territorio che interagiscono con l'Ente.

La quota decisamente più rilevante di questa spesa riguarda l'**attività di supporto area territoriale**. Vi sono compresi gli stipendi per gli assistenti sociali e per l'altro personale che opera nelle sedi territoriali per garantire il segretariato sociale, lo sportello unico, il servizio sociale professionale. Attraverso questi due servizi viene regolato l'accesso dell'utente alle prestazioni specifiche offerte dal Consorzio. A tal fine conta molto l'attenzione alla persona, ma pure la relazione costante e sistematica con tutte le risorse del territorio. La voce "**governance interna e attività direzionali**" contiene la quota destinata alla formazione. Vi sono, infine le spese per la manutenzione e lo sviluppo dei **sistemi informativi**.

Nella politica "**Amministrazione e spese generali**" troviamo, invece, tutte le spese finalizzate al funzionamento generale del Consorzio. Oltre alle spese per i servizi amministrativi e di supporto, troviamo qui tutte quelle risorse che non possono essere ripartite in modo oggettivo e specifico sulle altre politiche: un esempio è quello delle "spese generali per il personale", che racchiude le risorse del sistema incentivante, le indennità, i rimborsi ed altre voci generali.



Tipologia di spesa	2025
Spese per il personale	€ 768.771,68
Organi istituzionali	€ 28.646,51
Spese generali di funzionamento	€ 259.613,53
Spese generali per edifici	€ 49.709,71
Servizi amministrativi	€ 5.000,00
<b>Totale complessivo</b>	<b>€ 1.111.741,43</b>

Figura 5 – Le spese generali nel 2025

Il Consiglio di Amministrazione e il Presidente non percepiscono più alcun compenso a far data dal 1.6.2010 per effetto del D.L. 78/2010 – L. 122/2010. Nella voce organi istituzionali è conteggiato il Revisore dei Conti e il Segretario Consortile.

## Relazione sulla gestione 2025

Il grafico in Figura 5 mostra la suddivisione di queste spese nelle principali tipologie. Un'ultima analisi estremamente interessante è quella proposta nel grafico in Figura 6, che illustra l'andamento della spesa sociale del Consorzio per ogni cittadino. I dati confermano le tendenze rilevate analizzando la spesa complessiva.

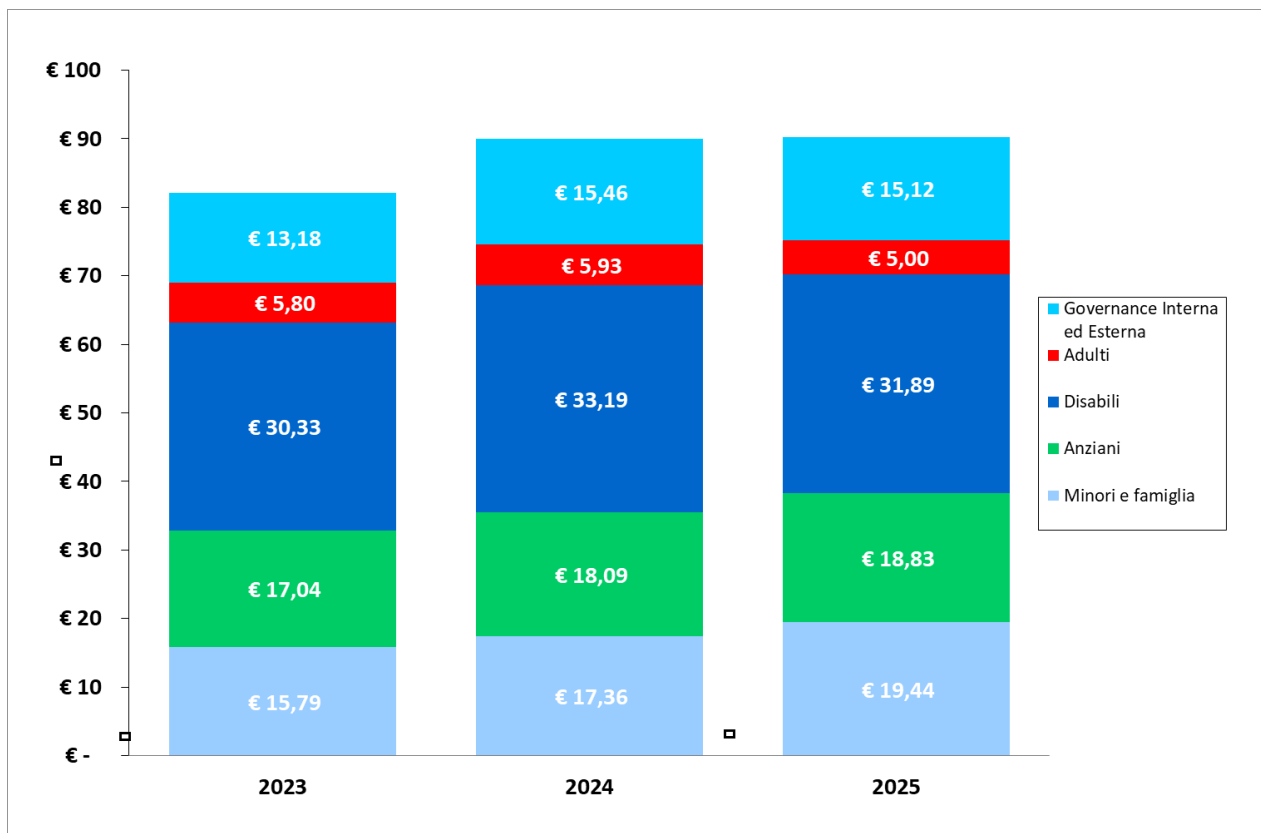


Figura 6 – La spesa sociale del Consorzio pro-capite (la spesa pro-capite di ogni anno è calcolata sulla base della popolazione residente al 30/06 dell'anno precedente, preso come riferimento per il calcolo della quota di contribuzione di ciascun Comune)

Si fornisce di seguito un dettaglio contabile dei contenuti delle Sezioni: Amministrazione e Spese Generali e Governance interna ed Esterna

Ambito di intervento	Servizio	Spesa 2025
Personale e attività di supporto direzione e area di servizio sociale	Personale staff direzione	€ 150.888,47
	Personale Area Sociale	€ 922.833,48
	Attività di supporto e spese di gestione sedi	€ 133.354,97
<b>Personale e attività di supporto direzione e area di servizio sociale</b>		<b>€ 1.207.076,92</b>
Governance esterna e relazioni con l'utenza	Contributi ass.ni volontariato	€ 164.200,20
<b>Governance esterna e relazioni con l'utenza</b>		<b>€ 164.200,20</b>
Sistemi informativi	Manutenzione sito ente, cartella sociale e portale dipendenti	€ 30.536,62
<b>Sistemi informativi</b>		<b>€ 30.536,62</b>
Governance interna e attività direzionali	Formazione, Sicurezza	€ 42.711,67
	Prestazioni di servizi Area Direzione	€ 14.941,17
<b>Governance interna e attività direzionali</b>		<b>€ 57.652,84</b>
<b>P.N.R.R. 1.1.1.1.7.2 "Facilitazione digitale"</b>		<b>€ 100.051,23</b>
<b>PROGRAMMAZIONE E GOVERNO DELLA RETE DEI SERVIZI SOCIO SANITARIA -</b>		<b>€ 1.559.517,81</b>

Nel Programma “Programmazione e governo della rete dei servizi sociosanitari e sociali” trovano allocazione le funzioni atte a presidiare il sistema di relazioni con i portatori di interesse interni ed esterni al Consorzio.

In particolare:

- la governance esterna consiste nel presidio delle relazioni con i soggetti del territorio consortile che concorrono alla definizione del sistema integrato di interventi e servizi sociali., in essa sono contenute le spese relative ai Contributi alle associazioni di volontariato, al sistema informativo.
- la governance interna consiste invece nel presidio delle relazioni tra gli organi del Consorzio, i responsabili di area e il personale. Nello specifico la voce più rilevante attribuita a questo intervento è costituita dal personale dell’area di Servizio Sociale (Assistenti sociali) e lo staff direzionale (ufficio progetti – ufficio personale) spese di gestione delle sedi territoriali dell’Ente, formazione, sicurezza.

Ambito di intervento	Servizio	Spesa 2025
<b>Spese per il personale</b>	<i>Personale amministrativo, Fondo Produttività personale, Inail, Buoni Pasto Ente</i>	€ 751.508,02
	<i>Buste paga e consulenza fiscale</i>	€ 17.263,66
<b>Spese per il personale</b>		<b>€ 768.771,68</b>
<b>Organi istituzionali</b>	<i>Revisore, nucleo di valutazione e segretario, rimborsi chilometrici</i>	€ 28.646,51
<b>Organi istituzionali</b>		<b>€ 28.646,51</b>
<b>Spese generali di funzionamento</b>	Manutenzione auto e sedi, carburanti	€ 62.280,58
	Beni di consumo economici vari	€ 7.274,34
	Servizi attività amministrative: manutenzioni gestionali, spese postali, formazione amministrativa e consulenza fiscale	€ 25.544,64
	Noleggio fotocopiatori e attrezzature varie	€ 13.774,15
	Imposte, Iva, bolli auto e vari	€ 19.541,70
	Assicurazioni Ente	€ 36.420,93
	interessi passivi	€ 77.646,89
	Acquisto autovetture, mobili e attrezzature ufficio Ente	€ 11.130,30
	Servizio di tesoreria	€ 6.000,00
	Spese legali	€ -
<b>Spese generali di funzionamento</b>		<b>€ 259.613,53</b>
<b>Spese generali per edifici</b>	<i>Affitto sede amministrativa, sedi territoriali, manutenzione straordinaria sedi</i>	€ 49.709,71
<b>Spese generali per edifici</b>		<b>€ 49.709,71</b>
<b>Servizi amministrativi</b>	<i>Servizi amministrativi in convenzione ASL</i>	€ 5.000,00
<b>Servizi amministrativi</b>		<b>€ 5.000,00</b>
<b>AMMINISTRAZIONE E SPESE GENERALI</b>		<b>€ 1.111.741,43</b>

Nel programma Amministrazione e spese Generali sono comprese le azioni atte a garantire lo svolgimento delle attività di tipo amministrativo e di supporto, per consentire l’efficiente funzionamento del Consorzio. In particolare sono qui comprese le attività di Segreteria, dell’Ufficio Personale, dei Servizi finanziari che garantiscono il corretto ed economico funzionamento dei servizi generali, sviluppando servizi amministrativi in grado di rispondere all’evoluzione della normativa, delle esigenze gestionali dell’Ente nonché fornire adeguato

## Relazione sulla gestione 2025

supporto agli organi del Consorzio e ai Responsabili dei Servizi nella programmazione e nella gestione delle risorse umane e finanziarie.

Nell'ambito di tale Programma, inoltre, vengono gestite le **spese generali per il funzionamento dell'Ente**, quali: acquisti di beni e servizi generali; spese generali di manutenzione ordinaria e straordinaria; altre spese generali. Complessivamente nell'anno 2025 il Consorzio ha avuto più risorse a disposizione provenienti dagli ultimi finanziamenti utilizzati per le politiche di inclusione (Quota Servizi Fondo Povertà) alla non autosufficienza (FNA anziani e disabili) e a partire dal 2022 al P.N.R.R. Piano Nazionale di Ripresa e Resilienza, oltre alla Genitorialità Positiva finanziato con il PR FSE +2021-2027;

### Il bilancio e i portatori di interessi

Nelle pagine precedenti, le entrate e le spese del Consorzio sono state riclassificate in base alle politiche sociali perseguite. Le stesse ora vengono rilette in relazione ai portatori di interessi che:

- hanno finanziato il Consorzio, fornendo le relative entrate;
- sono stati beneficiari diretti della spesa del Consorzio.

Emerge, quindi, come l'ente abbia ridistribuito le risorse acquisite sul proprio territorio.

Analizzeremo dapprima le entrate e successivamente passeremo alle spese. Infine verranno prese in considerazione alcune categorie particolari di portatori di interessi: gli utenti dei servizi, il volontariato, il terzo settore e gli altri fornitori.

#### Le entrate

La Tabella 6 rappresenta le entrate suddivise per portatori di interessi. La Regione è con i Comuni associati il principale finanziatore del Consorzio.

I trasferimenti ASL, seguono con un trend costante con logiche varianti in base alle presenze degli utenti nei vari Centri Diurni.

Il contributo diretto degli utenti dei servizi riguarda il rimborso parziale della retta e dei pasti al centro diurno per anziani ed i pasti a domicilio anziani.

La voce sistema bancario e altri finanziatori comprende i contributi della Fondazione bancarie per lo svolgimento di piccoli progetti specifici.

La voce "Consorzio" è riferita agli incassi ritenute IVA delle fatture relative alla contabilizzazione dello Split payment e reverse charge nuovo meccanismo di liquidazione dell'IVA introdotto dalla Legge di Stabilità 2015 (Legge n. 190/2014) e viene applicato nei rapporti tra imprese private e Pubblica Amministrazione, secondo il meccanismo dei "pagamenti divisi". Il Consorzio, per effetto della normativa sopra citata si trova a pagare ai fornitori relativamente alle attività commerciali, nel nostro caso minimi, le fatture al netto dell'Iva. In attesa di versarle all'erario sono contabilizzate in un apposito capitolo classificato come Consorzio in quella tabella specifica.

Portatori di interessi	2023		2024		2025	
	Importo	%	Importo	%	Importo	%
Comuni consorziati	€ 2.943.084,58	30,58%	€ 2.695.516,86	30,81%	€ 3.095.398,29	30,12%
Regione	€ 4.825.911,13	50,14%	€ 4.110.358,55	46,99%	€ 5.537.619,26	53,89%
Provincia	€ 6.472,10	0,07%		0,00%		0,00%
ASL	€ 342.407,54	3,56%	€ 300.000,00	3,43%	€ 344.394,30	3,35%
Organi di rappresentanza e tutela	€ -	0,00%		0,00%		0,00%
Personale	€ -	0,00%		0,00%		0,00%
Terzo settore ed altri soggetti privati	€ 61.558,24	0,64%	€ 88.813,69	1,02%	€ 107.995,99	1,05%
Utenti	€ 74.887,57	0,78%	€ 76.106,03	0,87%	€ 75.303,97	0,73%
Volontariato	€ -	0,00%		0,00%		0,00%
Altri fornitori	€ 14.057,09	0,15%	€ 43.051,38	0,49%	€ 16.186,58	0,16%
Stato e altri enti pubblici	€ 1.336.812,09	13,89%	€ 1.404.587,76	16,06%	€ 1.086.492,38	10,57%
Sistema bancario ed altri finanziatori	€ 0,01	0,00%	€ 50,00	0,00%	€ 0,01	0,00%
Consorzio	€ 20.348,38	0,21%	€ 29.000,00	0,33%	€ 11.875,50	0,12%
<b>Totale</b>	<b>€ 9.625.538,73</b>	<b>100,00%</b>	<b>€ 8.747.484,27</b>	<b>100,00%</b>	<b>€ 10.275.266,28</b>	<b>100,00%</b>

Tabella 6 – Le entrate articolate per portatori di interessi

I contributi e i trasferimenti correnti dalla Regione nel 2025 ammontano € 5.537.619,26 pari al 53,89% del totale delle entrate esclusi i servizi c/terzi e le entrate derivanti da accensioni di prestiti.

Le quote consortili dei comuni sono lievemente scese causa effetto movimenti migratori fisiologici degli abitanti.

## Le spese

Nel 2025 gli utenti rimangono i maggiori percettori della spesa del Consorzio con un 30,08%.

Le spese destinate agli altri fornitori: essi garantiscono beni e servizi di diverso tipo, generalmente di supporto al funzionamento delle strutture e delle attività del Consorzio. Nella voce volontariato sono ricompresi i rimborsi alle famiglie affidatarie per minori, anziani, disabili ed i contributi autorizzati dal Consiglio di Amministrazione alle Associazioni di volontariato.

Le spese destinate alla Regione, invece, sono costituite dall'IRAP sugli stipendi per il personale.

Le spese per il personale costituiscono il 18,13% delle spese.

Portatori di interessi	2023		2024		2025	
	Importo	%	Importo	%	Importo	%
Comuni consorziati	€ 88.063,05	0,91%	€ 93.964,99	0,90%	€ 92.853,47	0,89%
Regione	€ 149.492,72	1,55%	€ 161.061,37	1,54%	€ 160.990,78	1,54%
Provincia		0,00%		0,00%		0,00%
ASL	€ 35.359,00	0,37%	€ 35.374,00	0,34%	€ 43.738,00	0,42%
Organi di rappresentanza e tutela	€ 6.344,00	0,07%	€ 6.344,00	0,06%	€ 7.742,61	0,07%
Personale	€ 1.833.632,17	19,03%	€ 1.949.935,46	18,69%	€ 1.962.439,79	18,83%
Terzo settore ed altri soggetti privati	€ 2.024.503,96	21,01%	€ 2.121.265,54	20,33%	€ 2.120.362,12	20,34%
Utenti *	€ 3.477.945,05	36,09%	€ 3.221.569,66	30,88%	€ 3.135.348,04	30,08%
Volontariato	€ 150.255,00	1,56%	€ 378.411,69	3,63%	€ 332.833,42	3,19%
Altri fornitori	€ 1.279.928,26	13,28%	€ 1.796.058,06	17,22%	€ 1.857.760,20	17,82%
Stato e altri enti pubblici	€ 550.146,66	5,71%	€ 571.888,99	5,48%	€ 615.024,88	5,90%
Sistema bancario ed altri finanziatori	€ 40.856,47	0,42%	€ 96.794,58	0,93%	€ 95.533,60	0,92%
Consorzio	€ -	0,00%		0,00%		0,00%
<b>Totale</b>	<b>€ 9.636.526,34</b>	<b>100,0%</b>	<b>€ 10.432.668,34</b>	<b>100,0%</b>	<b>€ 10.424.626,91</b>	<b>100,0%</b>

Tabella 7 – Le spese articolate per portatori di interessi \

## Gli utenti dei servizi

La Tabella presenta il quadro completo delle spese destinate direttamente agli utenti dei servizi, analizzandole in relazione alle politiche sociali.

Politiche	2023	2024	2025
Minori e famiglia	€ 199.504,60	€ 203.177,21	224.022,62
Anziani	€ 1.254.516,08	€ 1.193.514,52	1.135.760,69
Disabili	€ 1.650.037,51	€ 1.652.077,35	1.606.166,24
Adulti	€ 298.062,27	€ 172.797,58	169.398,49
Governance interna ed esterna	€ 75.824,59	0	0
<b>Totale complessivo</b>	<b>€ 3.477.945,05</b>	<b>€ 3.221.566,66</b>	<b>€ 3.135.348,04</b>

Tabella 8 – Utenti dei servizi suddivisi per politiche

## Il volontariato

La spesa destinata direttamente al volontariato rispecchia il bisogno di attivazione dei progetti relativi all'istituto dell'affidamento familiare che trovano spazio nelle politiche Minori e Famiglie e Disabili.

## Relazione sulla gestione 2025

Politiche	2023	2024	2025
Minori e famiglia	€ 5.250,00	€ 6.000,00	5.400,00
Anziani			
Disabili	€ 145.005,00	€ 142.650,00	158.233,84
Adulti		€ 229.761,69	169.199,58
<b>Totale complessivo</b>	<b>€ 150.255,00</b>	<b>€ 378.411,69</b>	<b>€ 332.833,42</b>

Tabella 9 – La spesa per il volontariato suddivisa per politiche

### Il terzo settore

Il terzo settore rappresenta il partner primario del Consorzio per l'offerta di servizi sul territorio. Al primo posto per entità di spesa troviamo i servizi rivolti ai "Disabili" (rette per gli inserimenti in strutture residenziali e servizi territoriali) seguiti da quelli rivolti agli anziani (rette per inserimenti in strutture ed assistenza domiciliare).

Politiche	2023	2024	2025
Minori e famiglia	€ 404.212,01	€ 412.839,18	443.155,79
Anziani	€ 388.012,76	€ 389.322,54	394.490,75
Disabili	€ 1.056.258,74	€ 1.098.251,19	1.098.574,21
Adulti	€ 1.200,00	0	5.000,00
Governance interna ed esterna	€ 157.635,57	€ 180.529,79	164.200,20
Amministrazione e spese generali	€ 17.184,91	€ 40.322,84	14.941,17
<b>Totale complessivo</b>	<b>€ 2.024.503,99</b>	<b>€ 1.900.412,91</b>	<b>€ 2.120.362,12</b>

Tabella 10 – La spesa per il terzo settore suddivisa per politiche

### Gli altri fornitori

Nell'area di intervento "Amministrazione e spese generali", rientrano acquisti generali per il funzionamento dell'ente, spese per la manutenzione delle sedi, utenze per le sedi generali, ecc...

Politiche	2023	2024	2025
Minori e famiglia	€ 509.958,53	€ 666.583,53	€ 800.726,45
Anziani	€ 30.964,36	€ 138.262,39	€ 264.823,91
Disabili	€ 34.700,04	€ 265.797,47	€ 150.270,92
Adulti	€ 209.609,11	€ 180.080,75	€ 141.518,21
Governance interna ed esterna	€ 120.262,27	€ 243.025,59	€ 204.805,95
Amministrazione e spese generali	€ 374.433,95	€ 302.308,33	€ 295.614,76
<b>Totale complessivo</b>	<b>€ 1.279.928,26</b>	<b>€ 1.250.724,14</b>	<b>€ 1.857.760,20</b>

Tabella 11 – La spesa per gli altri fornitori suddivisa per politiche

## 2. SEZIONE TECNICO CONTABILE

### Relazione sulla gestione (Art. 51, comma 6 del D.Lgs. 267/2000)

Nota integrativa comma 6 art. 11 Dlgs 118/2011

#### PRINCIPALI VOCI DEL CONTO DEL BILANCIO

#### Gestione finanziaria

Nella gestione 2024

risultano emessi n. 2077 reversali e n. 3139 mandati;

i mandati di pagamento risultano emessi in forza di provvedimenti esecutivi o in base a disposizioni di legge, convenzioni o contratti approvati, e sono regolarmente estinti;

il ricorso all'anticipazione di tesoreria è stato effettuato ai sensi dell'articolo 222 del D.Lgs. n.267/00, e nel tetto massimo rideterminato dall' art. 1 comma 555 della legge di bilancio 2020 (n. 160 del 27/12/2019) come attestato anche con deliberazione del Consiglio di Amministrazione n. 105 del 31.10.2024 la quale indica l'importo massimo consentito per l'esercizio 2025 pari ad Euro € 3.915.790,64;

nel corso dell'esercizio 2025 l'ente ha utilizzato anticipazioni di cassa nella misura massima di € 3.281.266,27 in data 27.01.2025 contro gli € 3.021.362,94 del 2024 dovuti al rallentamento dei pagamenti da parte della Regione Piemonte.

i pagamenti e le riscossioni, sia in conto competenza che in conto residui, coincidono con il conto del tesoriere dell'ente Intesa San Paolo, reso nei termini previsti dalla legge, e si compendiano nel seguente riepilogo:

		RESIDUI	COMPETENZA	TOTALE
Fondo cassa al 1° gennaio				291.315,62
RISCOSSIONI	(+)	4.547.309,37	17.427.394,68	21.974.704,05
PAGAMENTI	(-)	5.298.318,66	16.967.701,01	22.266.019,67
SALDO DI CASSA AL 31 DICEMBRE	(=)			0,00
PAGAMENTI per azioni esecutive non regolarizzate al 31 dicembre	(-)			0,00
FONDO DI CASSA AL 31 DICEMBRE	(=)			0,00

Il fondo di cassa al 31 dicembre 2025 è pari ad € 0,00, corrisponde alle risultanze del tesoriere Intesa San Paolo.

L'anticipazione di cassa al 31.12.2025, ammonta ad € € 2.071.278,65 e corrisponde all'importo iscritto tra i residui passivi del titolo 5.

Il risultato complessivo della gestione 2025 è così costituito:

## Relazione sulla gestione 2025

	GESTIONE		Totale
	RESIDUI	COMPETENZA	
Fondo di cassa al 1° gennaio			291.315,62
RISCOSSIONI	4.547.309,37	17.427.394,68	21.974.704,05
PAGAMENTI	5.298.318,66	16.967.701,01	22.266.019,67
<b>Fondo di cassa al 31 dicembre 2025</b>			<b>0,00</b>
PAGAMENTI per azioni esecutive non regolarizzate al 31 dicembre			0,00
<i>Differenza</i>			0,00
RESIDUI ATTIVI	3.000.751,60	4.184.632,28	7.185.383,88
RESIDUI PASSIVI	45.656,15	4.791.736,48	4.837.392,63
<i>fondo pluriennale vincolato in parte corrente</i>			1.002.917,77
<i>fondo pluriennale vincolato in conto capitale</i>			20.901,87
<b>Avanzo (+) di Amministrazione (-) al 31 dicembre 2025</b>			<b>1.324.171,61</b>
	Vincoli derivanti da trasferimenti		1.066.900,16
	Altri vincoli		48.246,26
	Fondo crediti di dubbia esigibilità		2.075,19
	Altri accantonamenti		30.000,00
	<b>Fondi non vincolati</b>		<b>176.950,00</b>
	<b>Totale avanzo</b>		<b>1.324.171,61</b>

Si rileva un avanzo su fondi non vincolati pari a € 176.950,00.

Le altre voci sono relative a trasferimenti con destinazione vincolata per i quali la comunicazione è stata ricevuta al termine dell'esercizio senza possibilità di allocazione alle relative voci di spesa.

Dall'esame dei residui attivi effettuati in fase di ricognizione (det n. 148 del 25.02.2026 e Cda 20./2026) non risultano residui di dubbia esigibilità.

Il Fondo Pluriennale ammontante ad iniziali € 136.850,00 (art. 5 c.4 D.P.C.M. 28.12.11) ed in seguito al riaccertamento effettuato con Deliberazione del Consiglio di Amministrazione n. 20 del 05.03.2026 risulta così composto:

### Anno 2025

<b>FPV – PARTE CORRENTE</b>	<b>136.850,00</b>	<b>866.067,77</b>	<b>1.002.917,77</b>
<b>FPV CONTO CAPITALE</b>	<b>0</b>	<b>20.901,87</b>	<b>20.901,87</b>
<b>TOTALE VARIAZIONE FPV</b>	<b>136.850,00</b>	<b>886.969,64</b>	<b>1.023.819,64</b>

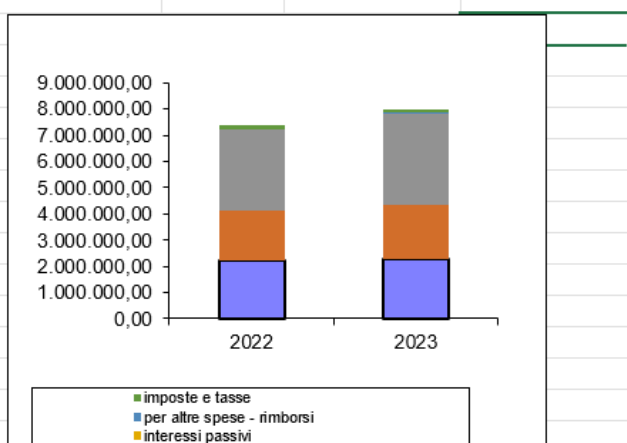
### Servizi per conto di terzi

Le entrate e le spese per servizi per conto di terzi della gestione di competenza sono d'importo esattamente coincidente in € 3.401.979,88

## Spese correnti

Le spese correnti di cui al Titolo I ammontano a € 9.520.845,12 pari al 58% circa del totale delle spese;

	2020	2021	2022	2023	2024	2025
<b>SPESE CORRENTI</b>	7.362.082,38	7.988.828,59	8.543.405,26	9.520.845,25	10.230.407,56	10.356.894,73
Incremento sull'anno prec.		8,51%	6,94%	11,44%	19,75%	1,24%
di cui per						
personale	2.232.744,32	2.267.669,47	2.363.659,71	2.392.408,10	2.560.462,91	2.574.930,04
% sul totale spese correnti	30,33%	28,39%	27,67%	25,13%	25,03%	24,86%
imposte e tasse	134.008,28	136.364,65	139.254,510	151.844,72	165.356,37	165.002,78
% sul totale spese correnti	1,82%	1,71%	1,63%	1,59%	1,62%	1,59%
acquisto beni e servizi ed oneri	1.880.714,62	2.068.156,51	2.361.800,05	2.733.995,63	3.172.720,71	3.429.319,42
% sul totale spese correnti	25,55%	25,89%	27,64%	28,72%	31,01%	33,11%
Trasferimenti	3.092.877,87	3.492.426,93	3.648.468,67	4.188.507,13	4.234.000,34	4.084.666,63
% sul totale spese correnti	42,01%	43,72%	42,71%	43,99%	41,39%	39,44%
interessi passivi	6.930,01	4.709,20	9.459,42	31.356,13	86.505,00	77.646,89
% sul totale spese correnti	0,09%	0,06%	0,11%	0,33%	0,85%	0,75%
per altre spese - rimborsi	14.807,26	19.501,83	20.762,90	22.733,54	11.362,23	10.750,00
% sul totale spese correnti	0,20%	0,24%	0,24%	0,24%	0,11%	0,10%



Si rileva un periodico allineamento delle principali Macro di Bilancio “Personale – imposte tasse e altre spese”; le macro “Prestazioni di Servizi – Trasferimenti – Interessi passivi”, le piccole differenze sono dovute alla progettualità.

La comparazione delle spese correnti, riclassificate per macroaggregati, impegnate negli ultimi due esercizi evidenzia principalmente:

- un assestamento sulle spese di personale dopo le ultime assunzioni;
- un aumento della voce prestazioni di servizi dovute agli interventi mirati per l’inclusione sociale e la povertà finanziati da risorse Statali;
- una diminuzione sui trasferimenti dovuta alla razionalizzazione delle spese;

## Relazione sulla gestione 2025

	2024	2025	differenza
<b>SPESE CORRENTI</b>			
personale	2.560.462,91	2.574.930,04	14.467,13
imposte e tasse	165.356,37	165.002,78	-353,59
acquisto beni e servizi ed oneri str.	3.172.720,71	3.429.319,42	256.598,71
Trasferimenti	4.234.000,34	4.084.666,63	-149.333,71
interessi passivi	86.505,00	77.646,89	-8.858,11
per altre spese - rimborsi	11.362,23	10.750,00	-612,23
<b>Totale</b>	<b>10.230.407,56</b>	<b>10.342.315,76</b>	<b>111.908,20</b>
<b>Entrate Correnti</b>	<b>8.365.233,50</b>	<b>10.356.894,73</b>	<b>1.991.661,23</b>

### Indicatore trimestrale di tempestività dei pagamenti

L'articolo 33, comma 1, del Decreto Legislativo 14 marzo 2013 n. 33, come modificato dal Decreto Legislativo 25 maggio 2016 n. 97 prevede l'obbligo di pubblicazione da parte delle Pubbliche Amministrazioni di un "Indicatore annuale di tempestività dei pagamenti" (I.T.P.), che, dal 2016, diventa anche trimestrale.

L'art. 9, comma 3, del D.P.C.M. 22 settembre 2014 ha definito che l'indicatore di tempestività dei pagamenti è dato dalla "somma per ciascuna fattura a titolo di corrispettivo di una transazione commerciale, dei giorni effettivi intercorrenti tra la data di scadenza della fattura o richiesta equivalente di pagamento ai fornitori moltiplicata per l'importo dovuto, rapportata alla somma degli importi pagati nel periodo di riferimento"

Anno 2025 (Art. 9 del D.P.C.M. del 22/09/2014)

Periodo di riferimento	Indicatore Tempestività Pagamenti
01/01/2025 – 31/03/2025	4,71
01/04/2025 – 30/06/2025	-2,90
01/07/2025 – 30/09/2025	2,09
01/10/2025 – 31/12/2025	-5,58
Annuale	-0,37

La puntuale applicazione della prescrizione normativa assume un significato a fronte del tempestivo pagamento dei debiti da parte degli altri organi della amministrazione pubblica.

Gli indici sono espressi in giorni e i valori con segno negativo mostrano i casi in cui l'Amministrazione ha effettuato i propri pagamenti mediamente in anticipo rispetto ai tempi di scadenza delle fatture.

L'ente, nel tempo, ha adottato le misure organizzative per garantire il tempestivo pagamento delle somme dovute per somministrazioni, forniture ed appalti, anche in relazione all'obbligo previsto dall'articolo 183, comma 8 del Tuel e ha rispettato le indicazioni operative date dalla circolare del M.E.F. n. 1 del 03.01.2024 per rispettare il grado di obiettivi della Riforma 1.11 PNRR avente per oggetto la riduzione dei tempi di pagamento delle PA.

### Confronto tra previsioni definitive e rendiconto 2025

I risultati del rendiconto per l'esercizio 2025 confrontati con i dati della previsione definitiva sono riportati in sintesi nel seguente prospetto.

<b>Entrate</b>		<i>Previsione definitiva</i>	<i>Rendiconto 2025</i>	<i>Differenza</i>	<i>Scostam.</i>
<i>Titolo I</i>	Entrate correnti di natura tributaria, contributiva e perequativa	0,00	0	0,00	0,0%
<i>Titolo II</i>	Trasferimenti correnti	9.527.078,31	10.014.217,59	487.139,28	5,1%
<i>Titolo III</i>	Entrate extratributarie	312.556,00	260.998,79	-51.557,21	-16,5%
<i>Titolo IV</i>	Entrate in conto capitale	17.000,00	2.000,00	-15.000,00	-88,2%
<i>Titolo VII</i>	Anticipazioni da istituto tesoriere/cassiere	9.000.000,00	7.932.830,70	-1.067.169,30	-11,9%
<i>Titolo IX</i>	Entrate per conto di terzi e partite di giro	4.261.000,00	3.401.979,88	-859.020,12	-20,2%
<i>Avanzo di amministrazione applicato</i>		1.649.105,28			----
<i>Fondo pluriennale vincolato per spese correnti dal 2024 al 2025</i>		681.720,58			
		<b>25.448.460,17</b>	<b>21.612.026,96</b>	<b>-1.505.607,35</b>	<b>-6,5%</b>

<b>Spese</b>		<i>Previsione definitiva</i>	<i>Rendiconto 2025</i>	<i>Differenza</i>	<i>Scostam.</i>
<i>Titolo I</i>	Spese correnti	12.062.654,76	10.356.894,73	-1.705.760,03	-14,1%
<i>Titolo II</i>	Spese in conto capitale	124.805,41	67.732,18	-57.073,23	-45,7%
<i>Titolo V</i>	Chiusura Anticipazioni da istituto tesoriere/cassiere	9.000.000,00	7.932.830,70	-1.067.169,30	-11,9%
<i>Titolo VII</i>	Spese per conto terzi e Partite di giro	4.261.000,00	3.401.979,88	-859.020,12	-20,2%
<i>Fondo pluriennale vincolato 2025 sul 2026 spese correnti</i>				1.002.917,77	
<i>Fondo pluriennale vincolato 2025 sul 2026 spese conto capitale</i>				20.901,87	
<b>Totale</b>		<b>25.448.460,17</b>	<b>21.759.437,49</b>	<b>-2.665.203,04</b>	<b>-0,92</b>

## Elenco analitico quote vincolate o accantonate del risultato di amministrazione dell'ultimo triennio

2025

<b>Avanzo (+) di Amministrazione (-) al 31 dicembre 2025</b>		<b>1.324.171,61</b>
	Vincoli derivanti da trasferimenti	1.066.900,16
	Altri vincoli	48.246,26
	Fondo crediti di dubbia esigibilità	2.075,19
	Altri accantonamenti	30.000,00
	<b>Fondi non vincolati</b>	<b>176.950,00</b>
	<b>Totale avanzo</b>	<b>1.324.171,61</b>

2024

<b>Avanzo (+) di Amministrazione (-) al 31 dicembre 2024</b>		<b>1.760.648,92</b>
	Vincoli derivanti da trasferimenti	1.649.105,28
	Fondo crediti di dubbia esigibilità	1.543,64
	Altri accantonamenti	110.000,00
	<b>Fondi non vincolati</b>	<b>0,00</b>
	<b>Totale avanzo</b>	<b>1.760.648,92</b>

## Relazione sulla gestione 2025

2023

<b>Avanzo (+) di Amministrazione (-) al 31 dicembre 2023</b>			<b>3.623.491,84</b>
	Vincoli derivanti da trasferimenti		3.504.921,20
	Fondo crediti di dubbia esigibilità		1.270,94
	Altri accantonamenti		50.000,00
	<b>Fondi non vincolati</b>		<b>67.299,70</b>
	<b>Totale avanzo</b>		<b>3.623.491,84</b>

2022

<b>Suddivisione dell'avanzo (disavanzo) di amministrazione complessivo</b>	Fondi per finanziamento spese in conto capitale		
	Fondo crediti di dubbia esigibilità		2.599,94
	vincoli da trasferimenti		2.816.858,07
	Altri accantonamenti		30.000,00
	<b>Fondi non vincolati</b>		<b>664.216,38</b>
	<b>Totale avanzo</b>		<b>3.513.674,39</b>

L'avanzo vincolato di € 1.115.146,42 deriva dai seguenti trasferimenti transitati nel Bilancio a fine esercizio

Vincoli derivanti da Trasferimenti			
2/0	Contributi e trasferimenti dallo Stato		130.047,51
2/1	Contributi e trasferimenti dall'INPS		0,00
3/1	Trasferimenti dalla regione Fondo indistinto		409.191,43
4/0	Fondo non autosufficienza anziani		76.111,00
4/2	trasferimenti minori		150.758,09
4/1	Trasferimenti dalla regione per progetti finalizzati DISABILI		0,00
4/3	Trasferimenti dalla regione per progetti finalizzati anziani		0,00
4/5	Regione Piemonte: L.R. N. 1/04 ART. 5 - Competenze ex		0,00
4/6	fna disabili		0,00
7/2	FSC		241.718,95
12/2	ASL		0,00
31/1	Comuni extra quota		0,00
18/2	Altre Entrate - rimborsi enti vari		47.346,26
2/2	PNNR DISABILI		21.642,68
2/5	PNNR MINORI		0,00
2/4	PNNR DISABILI C/capitale		26.572,56
2/6	PNNR MINORI C/capitale		702,80
2/7	PNRR FACILITAZIONE DIGITALE		0,00
2/9	PNRR AUTONOMIA CSAC		0,00
2/10	PNRR RAFFORZAMENTO BRA		9.401,05
2/8	PNRR FACILITAZIONE DIGITALE c/Capitale		754,09
30/1	TRASFERIMENTI DI CAPITALE DALLA		0,00
18/5	Trasferimenti da soggetti privati		900,00
<b>Totale vincoli derivanti da trasferimenti (l/2)</b>			<b>1.115.146,42</b>

Al Bilancio di Previsione 2025 è già stata applicata una parte del suddetto avanzo presunto derivante da trasferimenti vincolati ammontante a € 508.839,32 la cui risultanza è stata pienamente realizzata;

## Ragioni della persistenza di residui con anzianità superiore ai cinque anni

L'ente ha provveduto al riaccertamento ordinario dei residui attivi e passivi al 31/12/2025 come previsto dall'art. 228 del TUEL con atto n.20 del C.d.A del 05/03/2026 munito del parere dell'Organo di revisione.

La ricognizione dei residui è stata effettuata dal Responsabile Servizio Finanziario (Determinazione n. 148 del 28.02.2026) motivando le ragioni del loro mantenimento o dell'eventuale cancellazione parziale o totale.

Dall'analisi dell'andamento dei residui risulta quanto segue:

### Residui attivi

Gestione	Residui iniziali	Residui riscossi	Totale residui accertati	Res. storn./Magg. Res. riscossi
Titolo II Trasferimenti correnti	7.168.832,07	4.486.069,41	2.672.054,49	-10.708,17
Titolo III Entrate Extratributarie	79.022,96	58.239,96	16.030,92	-4.752,08
Titolo IV Entrate in conto capitale	317.166,19	3.000,00	312.666,19	-1.500,00
Titolo VII Anticipazioni da istituto tesoriere/cassiere	0,00	0,00	0,00	0,00
Titolo IX Entrate per conto di terzi e partite di giro	0,00	0,00	0,00	0,00
	7.565.021,22	4.547.309,37	3.000.751,60	-16.960,25

### Residui passivi

Gestione	Residui iniziali	Residui pagati	Totale residui impegnati	Residui stornati
Titolo I Spese correnti	2.625.784,84	2.510.136,16	45.656,15	-69.992,53
Titolo II Spese in conto capitale	7.934,04	7.934,04	0,00	0,00
Titolo V Chiusura Anticipazioni da istituto tesoriere/cassiere	2.694.729,65	2.694.729,65	0,00	0,00
Titolo VII Spese per conto terzi e partite di giro	85.518,81	85.518,81	0,00	0,00
<b>Totale</b>	5.413.967,34	5.298.318,66	45.656,15	-69.992,53

### Risultato complessivo della gestione residui

Maggiori residui attivi	0,00
Minori residui attivi	-16.960,25
Minori residui passivi	69.992,53
<b>SALDO GESTIONE RESIDUI</b>	<b>53.032,28</b>

# Relazione sulla gestione 2025

dall'analisi dell'anzianità dei residui risulta quanto segue:

RESIDUI	2019	2020	2021	2022	2023	2024	2025	Totale
<b>ATTIVI</b>								
Titolo I	0,00	0,00	0,00	0,00	0,00	0,00	0,00	0,00
Titolo II	0,00	0,00	1.800,00	295.210,04	400.873,70	1.974.170,75	4.118.632,02	6.790.686,51
Titolo III	0,00	0,00	12.895,00	0,00	1.600,00	1.535,92	66.000,26	82.031,18
Titolo IV	0,00	0,00	5.600,00	103.308,33	175.141,19	28.616,67	0,00	312.666,19
Titolo V	0,00	0,00	0,00	0,00	0,00	0,00	0,00	0,00
Titolo VI	0,00	0,00	0,00	0,00	0,00	0,00	0,00	0,00
<b>Totale</b>	<b>0,00</b>	<b>0,00</b>	<b>20.295,00</b>	<b>398.518,37</b>	<b>577.614,89</b>	<b>2.004.323,34</b>	<b>4.184.632,28</b>	<b>7.185.383,88</b>

<b>PASSIVI</b>								
Titolo I	0,00	4.466,50	0,00	4.565,86	4.543,90	32.079,89	2.597.066,24	2.642.722,39
Titolo II	0,00	0,00	0,00	0,00	0,00	0,00	17.947,33	17.947,33
Titolo III	0,00	0,00	0,00	0,00	0,00	0,00	0,00	0,00
Titolo IV	0,00	0,00	0,00	0,00	0,00	0,00	0,00	0,00
Titolo V	0,00	0,00	0,00	0,00	0,00	0,00	2.071.278,65	2.071.278,65
Titolo VII	0,00	0,00	0,00	0,00	0,00	0,00	105.444,26	105.444,26
<b>Totale</b>	<b>0,00</b>	<b>4.466,50</b>	<b>0,00</b>	<b>4.565,86</b>	<b>4.543,90</b>	<b>32.079,89</b>	<b>4.791.736,48</b>	<b>4.837.392,63</b>

## Anticipazione di tesoreria

Il ricorso all'anticipazione di tesoreria è stato effettuato nei limiti previsti dall'articolo 222 del d.lgs. n. 267/00, e dall' art. 1 comma 906 legge di bilancio 2020 (n. 160 del 27/12/2019) come attestato anche con deliberazione del Consiglio di Amministrazione n. 105 del 31/10/2024 che prende atto che l'importo massimo consentito per l'esercizio 2024 è di Euro € 3.915.790,64

## Organismi strumentali

Con atto n. 89 il Consiglio di Amministrazione in data 20.11.2025 ha proceduto alla revisione periodica delle partecipazioni ex art. 20 D.Lgs 19.08.2016 n. 175 dalla quale risulta che questo Consorzio non detiene alcuna partecipazione societaria .

## Esito verifica crediti e debiti

L'Ente ha provveduto alla verifica dei crediti e debiti reciproci con i principali finanziatori e debitori dalla quale non risultano anomalie ;

## Vincoli di finanza pubblica

Il Consorzio Socio Assistenziale Alba Langhe Roero non rientra tra gli Enti di cui al comma 465 dell'articolo 1 della legge 11.12.2016 n. 232 Legge di Bilancio 2017 e pertanto non è tenuto all'osservanza degli adempimenti previsti dal successivo comma 469 della suddetta normativa.

Si evidenzia la non sussistenza dei presupposti per l'esame dei seguenti punti:

elencazione diritti reali di godimento	negativo
elenco partecipazione dirette	negativo
oneri e impegni derivanti da contratti relativi a strumenti finanziari	negativo
elenco beni appartenenti al patrimonio immobiliare	negativo

### **Tabella dei parametri obiettivi per i comuni ai fini dell'accertamento della condizione di ente strutturalmente deficitari**

L'articolo 18-bis del decreto legislativo n.118/2011 individua, all'interno del "Piano degli indicatori e dei risultati attesi di bilancio delle regioni e dei loro enti ed organismi strumentali", i nuovi parametri da valorizzare.

Gli Enti locali che presentano almeno la metà dei parametri deficitari (la condizione Si identifica il parametro deficitario) sono strutturalmente deficitari ai sensi dell'articolo 242, comma 1 TUEL.

Il Consorzio rileva 3 risposte affermative nei punti P2 - P4 - P5 e non è da ritenersi deficitario.

Si motiva per ogni punto la situazione consortile:

- **P2 Incidenza degli incassi delle entrate proprie sulle previsioni di parte corrente**  
Il Consorzio socio assistenziale è un Ente strumentale degli Enti locale a finanza derivata.
  - Le uniche entrate proprie costituiscono appena il 3% della parte corrente e riguardano la compartecipazione degli utenti (anziani) al pagamento della retta e del pasto in Centro Diurno e a domicilio. Il titolo I non è movimentato
- **P4 Indicatore 9.3 Sostenibilità dei debiti finanziario**
  - Il Consorzio nell'espletamento delle sue funzioni si trova a dover trasferire istituzionalmente risorse ad altri enti del settore pubblico, nel 2025 è considerato ancora anche se in modo residuale l'importo trasferito dal Consorzio in virtù di una convenzione all'A.T.C. per l'adeguamento di locali non di proprietà ad uso esclusivo dei beneficiari della misura P.N.R.R. ( nuclei disabili)
- **P5 Sostenibilità disavanzo effettivamente a carico dell'esercizio**
  - Il Consorzio non ha entrate proprie e beneficia oltre che di finanziamenti vincolati su progetti (P.N.R.R. GENITORIALITÀ POSITIVA...ETC) anche di finanziamenti regionali vincolati per materia soggetti a puntuale rendicontazione.

## Le politiche per la qualità

### La qualità per l'accesso alle prestazioni

La qualità per l'accesso al sistema dei servizi del Consorzio è garantita dal **segretariato sociale** e dal **servizio sociale professionale**. Per loro natura e funzioni, essi accolgono i bisogni del cittadino e avviano processi utili a ricercare la messa in atto delle possibili risposte.

Il **segretariato sociale** garantisce la prima accoglienza del cittadino e delle sue istanze, fornendo ogni utile informazione sul sistema dei servizi garantito dal Consorzio nonché dalla rete delle risorse territoriali. Inoltre rileva la tipologia e le caratteristiche delle richieste di aiuto formulate dai cittadini, anche di tipo informativo, per consentire le opportune riflessioni tecnico-politiche indispensabili per la programmazione del sistema dei servizi.

Il **servizio sociale professionale** si occupa della "presa in carico" del cittadino che formula una richiesta di aiuto o che esprime, anche in modo non esplicito, disagi di varia tipologia e natura. All'assistente sociale spetta l'avvio del processo necessario per attivare, insieme al cittadino che diventa utente, la ricerca di ogni opportunità per uscire dal problema o dallo stato di disagio, tramite l'accesso al sistema dei servizi che il Consorzio complessivamente garantisce, insieme alla rete delle risorse istituzionali e non istituzionali del territorio.

### La qualità delle strutture residenziali

La qualità delle strutture residenziali continua ad essere verificata e promossa nell'ambito delle funzioni di vigilanza il cui esercizio è attualmente delegato all'A.S.L., che opera attraverso una specifica Commissione costituita da personale dell'Azienda medesima e del Consorzio.

Sul territorio del Consorzio sono presenti 23 strutture per anziani accreditate e 19 per disabili (di cui 17 accreditate). Complessivamente i posti letto disponibili sono 894 per gli anziani e 196 per i disabili.

	Totale presidi	Posti letto disponibili	Posti semiresidenziali
Presidi per anziani	23	894	15
Presidi per disabili	19	196	85

Tabella 8 – I presidi residenziali sul territorio

Inoltre si conteggiano i seguenti presidi:

- 1 Alloggio Vi a Santa Barbara (autonomia abitativa soggetti disabili)
- 5 Alloggi Loc. Piana Biglini (P.N.N.R.)

## La tecnologia e i sistemi informativi

L'aspetto della tecnologia e dei sistemi informativi è sempre più centrale per l'adeguato svolgimento dell'attività di un ente come il Consorzio di servizi socio-assistenziali che si interfaccia costantemente con il territorio circostante. Una adeguata organizzazione del sistema di rilevazione e gestione delle informazioni permette infatti di:

- integrare il lavoro sociale con altri ambiti di intervento (sanità, lavoro, scuola, ambiente, urbanistica, ...);
- programmare e pianificare l'attività in maniera trasversale e non più settoriale;
- decifrare l'evoluzione dei disagi e dei bisogni a livello di contesto e di territorio;
- pianificare e gestire il lavoro sociale utilizzando strumenti informativi;
- qualificare il lavoro sociale.

Il **Sistema informativo territoriale** è **organizzato con la** Cartella Sociale fornita dalla Ditta CADMO di Torino.

### 3. SEZIONE DI RACCORDO CON L'ORGANIZZAZIONE

#### Minori e famiglie

##### Finalità

- supportare le famiglie attraverso interventi educativi diretti ed indiretti che coinvolgano la famiglia stessa come protagonista principale e consapevole dei percorsi di crescita dei figli ;
- ampliare e consolidare le collaborazioni con la rete delle risorse disponibili sui vari territori (singoli, associazioni, enti, ... );
- favorire l'integrazione sociale, tramite azioni che favoriscano la maturazione del territorio nell'accogliere le fasce minorili, specie quelle maggiormente disagiate, con l'utilizzo di metodologie di "lavoro in rete" capaci di intessere sinergie;
- promuovere contesti di agio, per favorire lo sviluppo di processi educativi del territorio a favore delle diverse realtà locali, a partire da analitici ed approfonditi elementi di conoscenza e dal monitoraggio delle esigenze e delle risorse del territorio medesimo.

La politica "INTERVENTI PER L'INFANZIA E I MINORI" è suddivisa in sei ambiti di intervento:

Ambiti di intervento
<i>Personale Area Educativa e attività di supporto</i>
<i>Minori e genitorialità: attività di aggregazione e prevenzione</i>
<i>Minori e genitorialità: interventi di sostegno</i>
<i>Area educativa sviluppo comunità: progetti</i>
<i>Educativa territoriale</i>

La politica "INTERVENTI PER LE FAMIGLIE" è suddivisa in due ambiti di intervento:

Ambiti di intervento
<i>Assistenza sociale territoriale: assistenza economica</i>
<i>interventi per minori</i>

##### Portatori di interessi



## Risorse

La spesa sostenuta nel 2025 dal Consorzio per la politica “Interventi per l’infanzia e i minori” ammonta a complessivi € 1.915.755,78 in confronto a € 1.711.996,82 del 2024 ed è così suddivisa: .

### Interventi per l’Infanzia e i minori

Ambito di intervento	Spesa 2025
Personale Area Educativa e Attività di supporto Area minori	€ 519.600,75
Minori e genitorialità: attività di aggregazione e prevenzione	€ 390.221,09
Minori e genitorialità: interventi di sostegno Educativa Territoriale	€ 726.658,24
€ 279.275,70	
<b>SERVIZI PER INFANZIA E MINORI - TOTALE</b>	<b>€ 1.915.755,78</b>

### Interventi per le famiglie

Questo ambito di intervento registra gli interventi di assistenza economica attivati per le famiglie e non attribuibili nello specifico alle altre politiche

La spesa sostenuta nel 2025 dal Consorzio per la politica “Interventi per le famiglie” ammonta a complessivi € 89.567,85 come si rileva dalla tabella sottostante:

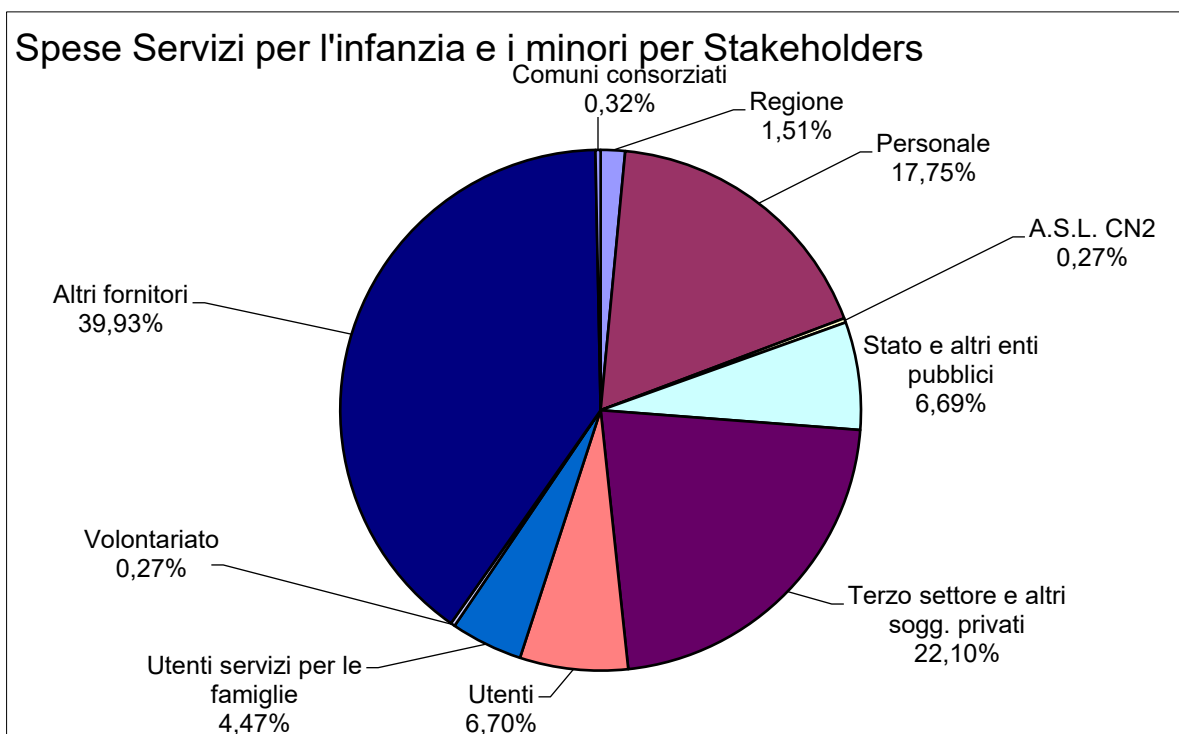
Ambito di intervento	Spesa 2025
Assistenza sociale territoriale: assistenza economica interventi per minori	€ 89.567,85
<b>FAMIGLIA E MINORI - TOTALE</b>	<b>€ 89.567,85</b>

Le tabelle sotto riportate mostrano la suddivisione della spesa per interventi per l’infanzia e i minori e interventi per le famiglie nel 2025, tra i diversi portatori di interesse. Una componente cospicua è quella relativa al personale educativo dell’Ente, che svolge un ruolo importante di “spina dorsale” dei servizi educativi rivolti ai minori di territorio.

Il terzo settore comprendente le attività per minori (P.E.Ter.), le attività estive, gli inserimenti in comunità di accoglienza di nuclei mamma - bambino e gli interventi di assistenza domiciliare per minori e famiglie, rimane una componente rilevante di spesa.

Una componente sempre significativa di risorse, è destinata alle famiglie affidatarie, comprese nella voce Utenti. Le somme destinate alla Regione riguardano l’IRAP sugli stipendi del personale.

Portatori di interessi	Spesa 2025
Regione	€ 30.248,43
Personale	€ 355.856,95
A.S.L. CN2	€ 5.400,00
Stato e altri enti pubblici	€ 134.069,32
Terzo settore e altri sogg. privati	€ 443.155,79
Utenti	€ 134.454,77
Utenti servizi per le famiglie	€ 89.567,85
Volontariato	€ 5.400,00
Altri fornitori	€ 800.726,45
Comuni consorziati	€ 6.444,07
<b>Totale</b>	<b>€ 2.005.323,63</b>



La Tabella seguente infine, evidenzia le spese complessive sostenute nel 2025, ripartendole sui singoli servizi meglio dettagliati

## Relazione sulla gestione 2025

Ambito di intervento	Servizio	Spesa	2025
Personale Area Educativa e attività di supporto	Personale area educativa minori	€	481.868,56
	Attività di supporto	€	37.732,19
<b>Personale Area Educativa e Attività di supporto Area minori</b>		<b>€</b>	<b>519.600,75</b>
Minori e genitorialità: attività di aggregazione e prevenzione	Progetti educativi territoriali	€	200.442,27
	Attività estive minori disabili	€	24.687,76
	Centro Famiglie	€	12.018,06
	Attività estive minori	€	153.073,00
<b>Minori e genitorialità: attività di aggregazione e prevenzione</b>		<b>€</b>	<b>390.221,09</b>
Minori e genitorialità: interventi di sostegno	Affidamenti familiari e adozioni difficili	€	137.992,50
	Inserimento in strutture residenziali	€	578.714,10
	Luogo per il diritto di visita	€	9.951,64
<b>Minori e genitorialità: interventi di sostegno</b>		<b>€</b>	<b>726.658,24</b>
Educativa Territoriale	Trasferimenti enti pubblici	€	13.618,68
	P.N.R.R. 5.2.1.1.1 Sostegno capacità genitoriali e prevenzione vulnerabilità famiglie	€	105.623,14
	Attività educative (Genitorialità)	€	160.033,88
<b>Educativa Territoriale</b>		<b>€</b>	<b>279.275,70</b>
<b>SERVIZI PER INFANZIA E MINORI - TOTALE</b>			<b>1.915.755,78 €</b>

Ambito di intervento	Servizio	2025
Assistenza sociale territoriale: assistenza economica interventi per minori	Assistenza economica minori e famiglie	€ 89.567,85
<b>FAMIGLIA E MINORI - TOTALE</b>		<b>89.567,85 €</b>

## Risultati conseguiti

### Coppie per adozioni

#### Obiettivi

Garantire servizi articolati ed integrati a sostegno di coppie e/o adulti per disponibilità all'adozione e all'affidamento attraverso interventi professionali specifici e per la costruzione di reti di solidarietà e di iniziative di auto-muto-aiuto

#### Risultati

Servizio	Utenti seguiti 2025
Adozioni nazionali ed internazionali	25

Il lavoro dell' équipe adozioni in riferimento alle **adozioni nazionali e internazionali** si è sviluppato lungo queste direzioni:

- la prosecuzione del supporto all'Associazione Genitori Adottivi;
- la tenuta di colloqui informativi alle persone e alle coppie aspiranti all'adozione con dati che sono ogni anno non molto confrontabili con gli anni precedenti per le caratteristiche stesse del Servizio (molto legato all'interesse delle famiglie, all'alto costo delle adozioni internazionali, alla disponibilità prevalente di minori adottabili di età superiore agli 8-10 anni e/o con patologie associate).

Si forniscono alcuni dati relativi all'anno 2025:

### COLLOQUI INFORMATIVI:

Alba	3
Monforte	1
Veza d'Alba	1

### ISTRUTTORIE:

Montà	1
Piobesi d'Alba	1
Santo Stefano Roero	1
Veza d'Alba	1

### ABBINAMENTI:

Piobesi (Nazionale)	1
Veza (Nazionale)	1

### MONITORAGGIO POST ABBINAMENTO (Rischio giuridico e affidamento preadottivo):

Alba (Nazionale)	1
Canale (Nazionale)	1
Piobesi (Nazionale)	2
Rodello (Nazionale)	1
Veza (Nazionale)	1

### GESTIONE E COLLOQUI POST ADOTTIVI:

Alba (Nazionale)	1
Piobesi (Nazionale)	1
Neive (Nazionale)	2

### ADOZIONI APERTE

Neive (Nazionale)	1
-------------------	---

## Personale area educativa ed attività di supporto

### Obiettivi:

Garantire la gestione operativa del personale affidato all'area e l'approvvigionamento di beni e servizi comuni

E' stata garantita la gestione operativa del personale e l'approvvigionamento di beni e servizi comuni all'area.

## Minori e genitorialità: Attività di aggregazione e prevenzione

### Obiettivi:

- Prevenire situazioni di disagio minorile, attraverso interventi educativi che coinvolgano la famiglia come protagonista principale, in un'ottica di integrazione sociale e di collaborazione con le agenzie del territorio.
- Prevenire l'istituzionalizzazione dei minori, attraverso interventi educativi diretti e indiretti, che coinvolgano

## Relazione sulla gestione 2025

la famiglia come protagonista principale, in un'ottica di sviluppo, di integrazione sociale e la maturazione del territorio: in sintesi, prevenire e "riparare" il disagio con attenzione a promuovere l'agio.

- Favorire un positivo impatto con il mondo del lavoro da parte dell'adolescente che proviene da una famiglia multiproblematica e/o che presenta un disagio psico-sociale: tale finalità si persegue attraverso azioni di orientamento, accompagnamento, mediazione e consulenza.
- Avvicinare alla pratica di intervento nel "sociale" i giovani frequentanti gli ultimi anni delle scuole medie superiori e le scuole per educatori professionali, attraverso azioni di informazione e formazione.

### Risultati

Nell'ambito delle Attività di aggregazione, prevenzione e cura rientrano diversi servizi connotati da una forte componente educativa. Qui occorre distinguere il complesso degli interventi educativi cui fruiscono molteplici minori e le loro famiglie tra i quali rientrano i minori in carico al Consorzio. Infatti l'attività preventiva ha valore quando sia indirizzata alla collettività ed alle reti in essa attivabili.

La Tabella di seguito evidenzia il numero di utenti seguiti.

Servizio	Utenti seguiti 2025
Progetti educativi territoriali in favore dei minori	1377
Interventi per integrazione sociale (Attività estive)	304
Interventi per integrazione sociale (Attività estive disabili)	178
<b>Totale</b>	<b>1859</b>

Attività di aggregazione, prevenzione e cura: utenti seguiti

### Minori e genitorialità: Interventi di sostegno

#### Obiettivi:

Garantire servizi articolati ed integrati a sostegno delle famiglie, in un contesto di promozione dello sviluppo della comunità locale e, in particolare, di una genitorialità consapevole.

#### Risultati

Rimane particolarmente importante la strutturazione degli **incontri in luogo neutro "luoghi per il diritto di visita"** per la rilevanza quantitativa, ma soprattutto per la complessità che si palesa a seguito di una crescente conflittualità che si rileva tra le famiglie del territorio, segno anche di una scelta precisa del Tribunale a tutela dei minori. Il servizio è svolto sia dagli educatori dell'Ente che mediante affidamento esterno.

Rispetto agli anni scorsi rimangono stabili numericamente e a livello di spesa gli **inserimenti in strutture residenziali** (minori e mamma-bimbo) che rilevano alcune criticità:

- difficoltà ad individuare in zona strutture con personale preparato anche nella gestione di casi di adolescenti multiproblematici;
- importanza delle problematiche a rilevanza sanitaria (minori con significativi disturbi del carattere e della personalità ma anche genitori con problematiche psichiatriche) che necessitano di interventi specifici.

Servizio	Utenti seguiti 2025
Promozione e gestione degli affidi familiari (affido minori e adozioni difficili)	53
Inserimento in strutture residenziali	35
Sostegno alla genitorialità, luoghi neutri e centro famiglie	375
<b>Totale</b>	<b>463</b>

E stata riservata particolare attenzione al servizio **affidamenti familiari** inteso come supporto alla genitorialità. Sono in crescita il numero di casi di minori, in particolare adolescenti, con problematiche molto complesse in situazioni familiari estremamente frammentate, multiproblematiche, con poche possibilità di aggancio sociale per una progettualità a supporto della crescita.

Le attività educative di supporto alla famiglia, nello specifico gli incontri con la famiglia di origine con l'intervento di un operatore (luoghi neutri), hanno preso in carico nell'anno 2025 n. 28 minori.

## Area educativa: sviluppo di comunità

### Obiettivi:

Reperire risorse e favorire l'applicazione di buone prassi educative

### Risultati:

I progetti attivati e realizzati nel 2025 sono i seguenti:

- Nel corso del 2025 si è provveduto alla gestione del Centro per le Famiglie e il C.E.T. "Punto & Virgola", per accogliere le attività laboratoriali rivolte sia ai minori che alle persone disabili, e Luoghi per il Diritto di Visita. Al loro interno sono stati attivati gli sportelli "Abilmente" relativo all'orientamento sulla tematica disabilità, e socio-educativi.
- PNRR 1.1.1 programma PIPPI, finanziato da Next Generation Eu. La misura si inserisce all'interno delle politiche di inclusione sociale previste dal Piano Nazionale di Ripresa e Resilienza e rappresenta un intervento importante per il sostegno alle famiglie in situazione di fragilità. L'obiettivo principale è quello di rafforzare le capacità genitoriali e prevenire condizioni di disagio che potrebbero compromettere il benessere dei minori, arrivando nei casi più gravi anche all'allontanamento dal nucleo familiare.
- Genitorialità Positiva, attivato da Regione Piemonte tramite finanziamento del Fondo Sociale Europeo Plus (FSE+) 2021-2027. Il progetto prevede percorsi educativi per le famiglie, rafforzamento delle competenze genitoriali e accompagnamento dei minori in situazioni di vulnerabilità. Non si tratta semplicemente di "aiutare" i genitori, ma di promuovere un modo di educare basato su relazioni affettive solide, ascolto, rispetto e assenza di pratiche punitive o violente. L'idea è che sostenendo i genitori nelle loro competenze educative si possa favorire uno sviluppo più equilibrato dei bambini e prevenire situazioni di trascuratezza o disagio.

## Territorio educativa territoriale

### Obiettivi:

Garantire ai minori e alle persone in condizione di svantaggio opportunità di sviluppo dell'autonomia e di integrazione sociale, attraverso progetti educativi individualizzati.

### Risultati:

Va segnalato l'incremento delle situazioni sempre più articolate e complesse. Gli interventi educativi svolti possono essere di diverso tipo:

- consulenza e sostegno al minore e alla famiglia;
- attività extrascolastiche, sportive e del tempo libero;
- attività aggregative e di socializzazione.

Servizio	Utenti seguiti 2025
Sostegno socio-educativo territoriale o domiciliare	309

## Interventi economici di promozione sociale per minori e famiglie

### Obiettivi

Il servizio consiste in contributi in denaro che il Consorzio eroga a famiglie in difficoltà, al fine di promuovere percorsi di autonomia sociale ed economica. Tali contributi possono essere erogati in diverse modalità (in forma continuativa, in via straordinaria, a titolo di prestito).

# Relazione sulla gestione 2025

## Risultati

Servizio	Utenti seguiti 2025
Assistenza economica minori e famiglie	204
<b>Totale</b>	<b>204</b>

Tabella – Contributi di assistenza economica: utenti seguiti

E' da rilevare come il predisporre interventi di partecipazione attiva dei fruitori (vedasi PASS) rivolti anche ad adulti , abbia valorizzato le competenze delle persone stesse e ridotto i contributi economici generici.

## Anziani

### Finalità

- Potenziare l'autonomia e promuovere il benessere socio-relazionale della persona anziana;
- garantire interventi/prestazioni di tutela nei confronti degli anziani con una forte riduzione dell'autonomia e dell'autosufficienza personali;
- garantire la "presa in carico integrata" tra i servizi sociali e quelli sanitari, all'interno di un unico progetto individuale che risponde ai bisogni dell'anziano e della sua famiglia, nell'ambito della rete delle risorse disponibili.

La politica "Anziani" è suddivisa in cinque ambiti di intervento. La Tabella evidenzia tali ambiti.

Ambiti di intervento
Anziani: interventi alternativi all'istituzionalizzazione
Anziani: domiciliarità
Anziani: residenzialità
Assistenza sociale territoriale: assistenza economica per anziani

Gli ambiti di intervento della politica "Anziani"

### Portatori di interessi



La politica per gli Anziani è indirizzata a tutte le persone con un'età superiore ai 65 anni. Rientra in questa categoria un numero molto eterogeneo e composito di persone con bisogni ed attese assai differenti. L'innalzamento generale dei livelli di benessere e l'allungamento delle aspettative di vita hanno fatto sì che accanto alle persone anziane fragili, non autosufficienti, trovino sempre più spazio e potenzialità le persone che rientrano nella cosiddetta "terza età attiva". Al tempo stesso cresce il numero di persone che, prolungando la propria vita oltre gli 85 anni, necessita di un carico di assistenza più intenso e sempre più prolungato che non sempre la famiglia è in grado di sopportare.

La trasformazione della struttura delle famiglie, da patriarcali a mononucleari, le ha rese spesso più fragili. Ciò fa sì che l'anziano si trovi sempre più solo ad affrontare i vari problemi dell'età che avanza. Tradizionalmente erano i figli a prendersi cura dei genitori anziani, ma oggi la vistosa contrazione della natalità riduce considerevolmente il numero dei "caregivers" informali e le necessità degli anziani diventano un peso difficile da sostenere.

## Relazione sulla gestione 2025

Inoltre, anche quando si trovano in condizioni di relativo benessere fisico, molto spesso gli anziani sperimentano disagi derivanti dalla solitudine, dalla carenza di relazioni, dalla debolezza delle reti formali ed informali di sostegno e solidarietà.

Perciò, accanto ad una rete di servizi e ad un insieme di interventi e di azioni indispensabili per mantenere una discreta qualità di vita, occorre sviluppare e sostenere interventi di integrazione e facilitazione per lo sviluppo di relazioni all'interno del proprio territorio.

Da diversi anni uno dei punti cardine della politica per gli anziani è dato dalla tendenza a mantenere l'anziano nel suo ambiente di vita, supportando adeguatamente la famiglia e la rete sociale in cui vive per evitare (o comunque ritardare il più possibile) il ricovero in una struttura residenziale che, per quanto in grado di garantire un'assistenza socio-sanitaria di qualità elevata, rischia spesso di sradicare l'anziano dal proprio ambiente e dalle proprie abitudini.

Tenendo conto del fatto che le valutazioni sui fabbisogni dell'anziano (e sui conseguenti servizi cui può accedere) sono demandati a commissioni tecniche specifiche in particolare l'Unità di Valutazione Geriatrica (UVG), è comunque interessante evidenziare la tendenza sul territorio all'utilizzo sia di servizi domiciliari che di ricoveri in struttura.

Al fine di rispondere in maniera sempre più razionale e nello stesso tempo concreta al bisogno di domiciliarità, la Regione Piemonte, con le risorse del fondo non autosufficienze ha valorizzato il ruolo esercitato dalla famiglia.

### Risorse

La spesa sostenuta nel 2025 dal Consorzio per la politica "Anziani" ammonta a € 1.942.140,68 mentre la spesa totale del 2024 ammontava a € 1.878.091,74

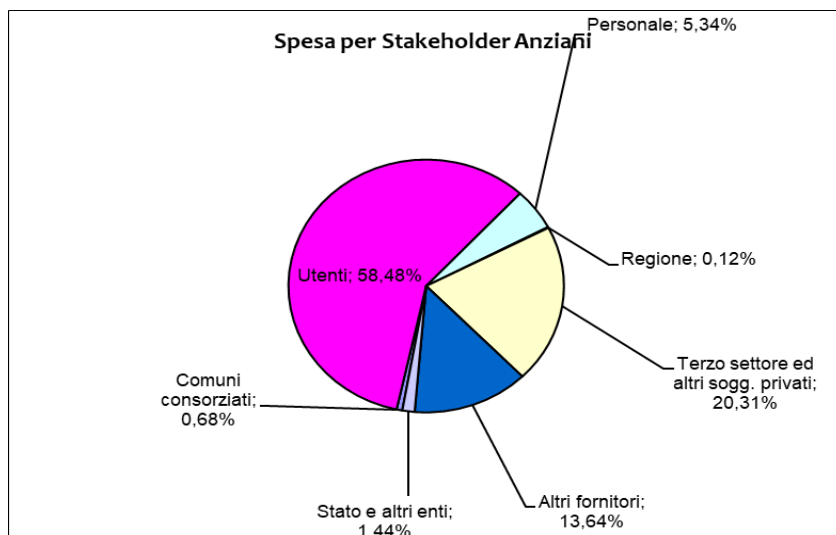
Lo scostamento è dovuto ad un aumento delle attività per il mantenimento dell'anziano presso la sua abitazione, in relazione anche ai trasferimenti ricevuti.

Ambito di intervento	Spese 2025
Personale di servizio sociale anziani	€ 32.127,04
Anziani: interventi alternativi all'istituzionalizzazione	€ 951.048,91
Anziani: domiciliarità	€ 440.330,25
Anziani: residenzialità	€ 464.431,95
Assistenza sociale territoriale: assistenza economica per anziani	€ 54.202,53
<b>ANZIANI - TOTALE</b>	<b>€ 1.942.140,68</b>

La spesa per la politica "Anziani" suddivisa per ambiti di intervento.

Portatori di interessi	Spesa 2025
Comuni consorziati	€ 13.119,52
Utenti	€ 1.135.760,69
Personale	€ 103.719,92
Regione	€ 2.311,69
Terzo settore ed altri sogg. privati	€ 394.490,75
Volontariato	
Altri fornitori	€ 264.823,91
Stato e altri enti	€ 27.914,20
<b>Totale</b>	<b>€ 1.942.140,68</b>

La spesa per "Anziani" suddivisa per i portatori di interessi



## - La spesa per "Anziani" suddivisa per i portatori di interessi

La Figura mostra la suddivisione della spesa per Anziani nel 2025 tra i diversi portatori di interessi.

L'interlocutore decisamente più rilevante, dal punto di vista della spesa, è rappresentato dagli utenti.

La categoria utenti è legata all'erogazione di contributi a titolo di integrazione retta, assistenza economica, affidamenti famigliari, e contributi per la domiciliarità

Il personale dipendente del Consorzio impegnato sui servizi per gli anziani ha pesato il 5,34% mentre al terzo settore occupa il 20,31% prevalentemente per i servizi domiciliari territoriali.

La Tabella di seguito, infine, evidenzia le spese complessive sostenute nel 2025, ripartendole sui singoli servizi.

Ambito di intervento		Servizio	2025
Personale di servizio sociale anziani	Personale area anziani		€ 32.127,04
<b>Personale di servizio sociale anziani</b>			<b>€ 32.127,04</b>
Anziani: interventi alternativi all'istituzionalizzazione	Affidamento famigliare anziani		€ 84.200,00
	Fondo non autosufficienze anziani		€ 532.926,21
	Invecchiamento attivo		€ 17.500,00
	PNRR MC C2 SOTT.COMP. 1 INV. 1.1 - SUB 1.1.3 Rafforzamento dei servizi sociali domiciliari per dimissioni anticipate assistite (Capofila Comune di Bra)		€ 106.522,83
	PNRR M5 C2 INV.1.1 SUB.1.1.2 Autonomie degli anziani non autosufficienti (Capofila CSAC - Cuneo)		€ 47.997,97
	Centro diurno		€ 161.901,90
<b>Anziani: interventi alternativi all'istituzionalizzazione</b>			<b>€ 951.048,91</b>
Anziani: domiciliarità	Servizio assistenza domiciliare anziani		€ 376.990,75
	Servizio pasti anziani		€ 63.339,50
<b>Anziani: domiciliarità</b>			<b>€ 440.330,25</b>
Anziani: residenzialità	Contributi a sostegno pagamento rette in presidio		€ 464.431,95
<b>Anziani: residenzialità</b>			<b>€ 464.431,95</b>
Assistenza sociale territoriale: assistenza economica per anziani	Contributi di assistenza economica		€ 54.202,53
<b>Assistenza sociale territoriale: assistenza economica per anziani</b>			<b>€ 54.202,53</b>
<b>ANZIANI - TOTALE</b>			<b>€ 1.942.140,68</b>

# Relazione sulla gestione 2025

## Risultati conseguiti

Si analizza nel dettaglio ogni ambito di intervento

### Anziani: interventi alternativi all'istituzionalizzazione

#### Obiettivi

Ritardare o evitare il ricovero non volontario di persone adulte ed anziane presso presidi residenziali e prevenire stati di emarginazione e di solitudine.

#### Risultati

Il **centro diurno** di Alba è stato frequentato da 30 anziani.

Le famiglie tendenzialmente ricorrono agli interventi a sostegno della domiciliarità : **contributo per l'assistente familiare, contributo per parente con compiti di cura, affidamento familiare**, per la cui applicazione è stato attivato il seguente iter:

- visita dell'anziano da parte dell'unità di valutazione geriatrica (U.V.G.);
- l'unità di valutazione geriatrica definisce il progetto individuale e stabilisce il grado di intensità assistenziale necessaria (bassa - media - alta);
- inserimento nella graduatoria per la lungo assistenza.

Servizio	2025
Affidamento familiare anziani	50
Fondo Non autosufficienze anziani	134
Home Care Premium	12
Centro Diurno	30

Tabella- interventi alternativi all'istituzionalizzazione anziani

Nell'anno 2025 sono state promosse e realizzate iniziative informative nell'ambito delle attività per anziani con il coinvolgimento delle famiglie degli utenti. Sono anche state valutate azioni sperimentali in collaborazione con i servizi territoriali finalizzate all' "apertura del Centro" in un ottica di integrazione e di valorizzazione delle potenzialità dell'anziano.

### Anziani: residenzialità

#### Obiettivi

Sostenere il cittadino anziano che necessita di essere ospitato presso un presidio residenziale, quale conseguenza del ridursi della sua autosufficienza per cause socio-sanitarie.

#### Risultati

Gli anziani inseriti in strutture residenziali convenzionate sono stabili. Tuttavia le domande per ottenere l'integrazione delle rette di ricovero sono aumentate.

Servizio	2025
Contributo a sostegno pagamento rette in presidio	78

Tabella - Residenzialità anziani: utenti seguiti

### Anziani: domiciliarità

#### Obiettivi

Fornire al cittadino aiuti presso la sua abitazione per superare situazioni di difficoltà contingente o per migliorare stati di disagio prolungato e/o cronico ma soprattutto per evitare ricoveri non volontari o per ritardarne la necessità.

## Risultati

Nel 2025 sono state seguite 85 persone con il **servizio di assistenza domiciliare**: oltre agli anziani, sono state assimilate ad essi le persone adulte che, pur non raggiungendo i 65 anni di età, presentano le patologie invalidanti, “tipiche” degli anziani

Parte dei casi più gravi hanno potuto usufruire dei progetti finanziati con il fondo non autosufficienze grazie ai quali gli utenti hanno beneficiato del contributo economico per la domiciliarità, ottenendo una risposta qualitativa e quantitativa maggiormente adeguata al bisogno di assistenza.

È stato mantenuto il servizio dei **pasti a domicilio**, attivo oltre che nel Comune di Alba anche al territorio di Govone e di Monticello;

Sono continuate le collaborazioni con l’associazione di volontariato C.V.A. e la Croce Rossa per i trasporti.

Inoltre si rileva la partecipazione al progetto dell’ASL “ARGENTO ATTIVO” collaborando per la parte di informazione rivolta ai famigliari e alle assistenti famigliari.

Prosegue **Home Care Premium**, programma promosso dall’INPS rivolto a dipendenti e pensionati pubblici (e ai loro familiari) che si trovano in condizioni di non autosufficienza. È una misura di sostegno che aiuta le famiglie a gestire la cura di persone fragili direttamente a casa, migliorando la qualità della vita e promuovendo la permanenza nel proprio ambiente domestico.

Servizio	2025
Servizio assistenza domiciliare anziani	85
Trasporto Anziani	62
Servizio pasti anziani	42
Home Care Premium	12

Assistenza domiciliare anziani: utenti seguiti<sup>1</sup>

## Assistenza sociale territoriale assistenza economica per : anziani

### Obiettivi

Supportare la persona anziana per uno stile di vita il più possibile autonomo e soddisfacente in termini socio-sanitari e psico-sociali anche tramite l’erogazione di contributi in denaro.

### Risultati

Rientrano in quest’ambito i contributi di assistenza economica di diverso tipo:

- contributi continuativi, per garantire livelli minimi di sussistenza (casa, vestiario, alimentazione);
- contributi straordinari, a sostegno di esigenze impreviste e perlopiù urgenti;
- contributi a sostegno di progetti volti a garantire l’autonomia della persone e del nucleo familiare.
- contributi per trasporti

A ciò si aggiunge la fornitura di beni di prima necessità, come generi alimentari, vestiti, medicinali e l’offerta di trasporti per visite mediche e per terapie.

Si sottolinea che per le persone anziane risultano di particolare utilità per fronteggiare le difficoltà economiche le collocazioni abitative a basso costo in minialloggi per anziani che alcuni Comuni, in particolare Alba e Canale, o Parrocchie dei Comuni Consortili, mettono a disposizione delle persone anziane consentendo loro di vivere autonomamente con la pensione sociale, usufruendo pienamente dei servizi sociali e sanitari che consentono di ritardare l’inserimento in casa di riposo .

Servizio	2025
Contributi Assistenza Economica	97

Tabella – Interventi economici di promozione sociale anziani: utenti seguiti

<sup>1</sup> I dati relativi a questi servizi comprendono anche utenti adulti di età inferiore ai 65 anni, che tuttavia manifestano già patologie tipiche della popolazione anziana.

## Disabili

### Finalità

- Garantire i necessari percorsi riabilitativi, assistenziali e di integrazione sociale, sostenendo il percorso di vita del disabile e il lavoro di cura della rete familiare;
- mantenere una rete consolidata di servizi tra loro coordinati con l'obiettivo di rispondere alla globalità dei bisogni della persona con handicap secondo un progetto educativo individualizzato;
- prevenire l'istituzionalizzazione, sostenere la famiglia e promuovere la vita indipendente della persona disabile, garantendone la cura e l'assistenza a supporto o in sostituzione della famiglia;
- ricercare uno stretto raccordo con i Servizi sanitari dell'ASL sui diversi fronti che vedono coinvolti i due enti, secondo le rispettive competenze.

La politica "Disabili" è suddivisa in cinque ambiti di intervento. La Tabella evidenzia tali ambiti.

Ambiti di intervento
Disabili: interventi alternativi alla famiglia di origine
Disabili: interventi di sostegno
Disabili: sostegno alle autonomie
Assistenza sociale territoriale: assistenza economica per disabili

Tabella- Gli ambiti di intervento della politica "Disabili"

### Portatori di interessi



La politica per i disabili continua ad essere una delle voci più consistenti delle spese del Consorzio. Il Servizio si fonda sull'ascolto e sull'analisi, al di là dell'entità delle risorse a disposizione, dei bisogni dei cittadini disabili e delle loro famiglie e sull'individuazione di risposte adeguate. L'utenza disabile è in costante aumento poiché la persona accede al servizio sin da giovane età: aumentano, fra i nostri utenti, neonati con disabilità gravissime, bambini con gravi disturbi di neuro sviluppo e giovani con serie difficoltà di comportamento e integrazione coi pari; oggi l'età di accesso al Servizio Sociale coincide con la nascita e spesso si rimane destinatari di interventi di varia natura per tutto l'arco della vita. Questa peculiarità caratterizza principalmente la disabilità grave quando si accompagna a contesti familiari fragili che, per

sostenere la complessità del lavoro di cura, hanno bisogno del supporto di personale Socio-Sanitario . Si tratta quindi di “una presa in carico“ che pur con intensità diverse accompagna molti utenti per un lungo arco del ciclo di vita, alternando maggior o minor intensità delle prestazioni anche in relazione ai bisogni sanitari e alle condizioni dei caregiver .

Le politiche dell’integrazione sociale e della domiciliarità, che si riflettono concretamente nel consistente investimento di risorse economiche destinate anche al Consorzio, hanno consentito un effettivo miglioramento della qualità della vita del disabile e della sua famiglia . Lo sforzo per realizzare il lavoro integrato con la sanità, la scuola , il lavoro ed il terzo settore hanno configurato sul nostro territorio una rete ricca e diversificata di opportunità con l’obiettivo di saper affrontare la “complessità” dei bisogni in stretta collaborazione. Il lavoro di rete ha consentito nel corso degli anni di comporre un quadro piuttosto organico dei bisogni dei cittadini disabili operando distinzioni necessarie e articolando le risposte al fine di garantire a ciascuno un progetto di vita personalizzato . Il ruolo del Servizio sociale è mutato nel tempo anche in relazione ad una maggior consapevolezza delle famiglie e degli utenti stessi che chiedono ai Servizi di essere riconosciuti come soggetti attivi nella costruzione di risposte per se o per i loro famigliari.

La sfida che ora sta impegnando i Servizi riguarda la possibilità di **mettere insieme bisogni e risorse** : da alcuni anni ad esempio con l’ASLCN2 anche per le richieste di inserimento in presidio residenziale e semiresidenziale per persone disabili è stato necessario adottare graduatorie e liste d’attesa.

A questo proposito l’assemblea dei Sindaci si sta attivando per richiedere alla Regione l’aumento della quota pro-capite destinata all’ASL CN 2 che risulta essere la più bassa dei territori piemontesi con analoga popolazione.

## Risorse

La spesa sostenuta nel 2025 dal Consorzio per la politica “Disabili” ammonta a €3.289.941,21, a fronte di € 3.427.722,61 del 2024.

Lo scostamento è dovuto ad un aumento progressivo dei progetti individuali, riconosciuti dalle competenti commissioni, in relazione anche ai trasferimenti ricevuti.

Ambito di intervento	Spese 2025
Personale Area Educativa Disabili e attività di supporto	€ 248.982,07
Disabili: interventi alternativi alla famiglia di origine	€ 719.535,46
Disabili: interventi di sostegno	€ 1.700.281,80
Disabili: sostegno alle autonomie	€ 599.167,68
Assistenza sociale territoriale: assistenza economica per disabili	€ 21.974,20
<b>DISABILI - TOTALE</b>	<b>€ 3.289.941,21</b>

Gli **interventi di sostegno alle autonomie**, sono effettuati utilizzando le risorse che annualmente la Regione eroga per la disabilità ove rientrano gli interventi a favore dei disabili sensoriali e progetti di promozione sociale realizzati con il coinvolgimento delle associazioni di volontariato.

La figura sottostante mostra la suddivisione della spesa per i disabili nel 2024 tra i diversi portatori di interessi. La voce di spesa preminente è quella destinata direttamente agli utenti ed è rappresentata da:

- contributi economici erogati agli utenti a titolo di integrazione della quota socio-assistenziale della retta per gli inserimenti in strutture residenziali e semi-residenziali,
- contributi economici,
- contributi incentivanti per terapie occupazionali, P.A.S.S.,
- interventi per disabili sensoriali
- contributi per la domiciliarità (FNA)

Nel 2018 è iniziata l’erogazione dei contributi finalizzati alla realizzazione di interventi a favore di persone con disabilità grave prive del sostegno familiare ai sensi della L. 112/2016 – Dopo di noi.

## Relazione sulla gestione 2025

Tali contributi vengono liquidati agli utenti nei tempi e con le modalità concordate.

Nel corso dell'anno 2025 si sono incrementati i servizi educativi rivolti a minori con disturbi dello spettro autistico in considerazione del crescente numero di richieste da parte di famiglie, scuole e servizi sanitari. Gli interventi sono programmati ed erogati in collaborazione con il Servizio NPI dell'AslCn2. Al fine di poter realizzare i suddetti interventi si sono individuati e si stanno attrezzando nuovi spazi ad hoc grazie a finanziamenti Regionali destinati specificatamente all'Autismo

Le altre spese sono relative agli appalti di servizi educativi e domiciliari. Sono forniti in appalto interventi per l'assistenza alla comunicazione scolastica di alunni disabili sensoriali, l'educativa territoriale per minori e adulti, l'assistenza domiciliare ed i trasporti.

Tra gli altri portatori di interessi, la quota di risorse destinata al volontariato è costituita dai contributi erogati a sostegno delle famiglie affidatarie e dai rimborsi alle associazioni di volontariato che si occupano di trasporti e gestione del tempo libero delle persone disabili.

Portatori di interessi	2025
<b>ASL</b>	
<b>Personale</b>	€ 189.500,00
<b>Regione</b>	€ 15.278,05
<b>Terzo settore e altri sogg. privati</b>	€ 1.098.574,21
<b>Utenti</b>	€ 1.606.166,24
<b>Volontariato</b>	€ 158.233,84
<b>Comuni consorziati</b>	€ 370,83
<b>Altri fornitori</b>	€ 150.270,92
<b>Stato e altri enti pubblici</b>	€ 71.547,12
<b>Totale</b>	<b>€ 3.289.941,21</b>

Tabella – Le spese per la politica “Disabili” articolate per portatori di interessi.

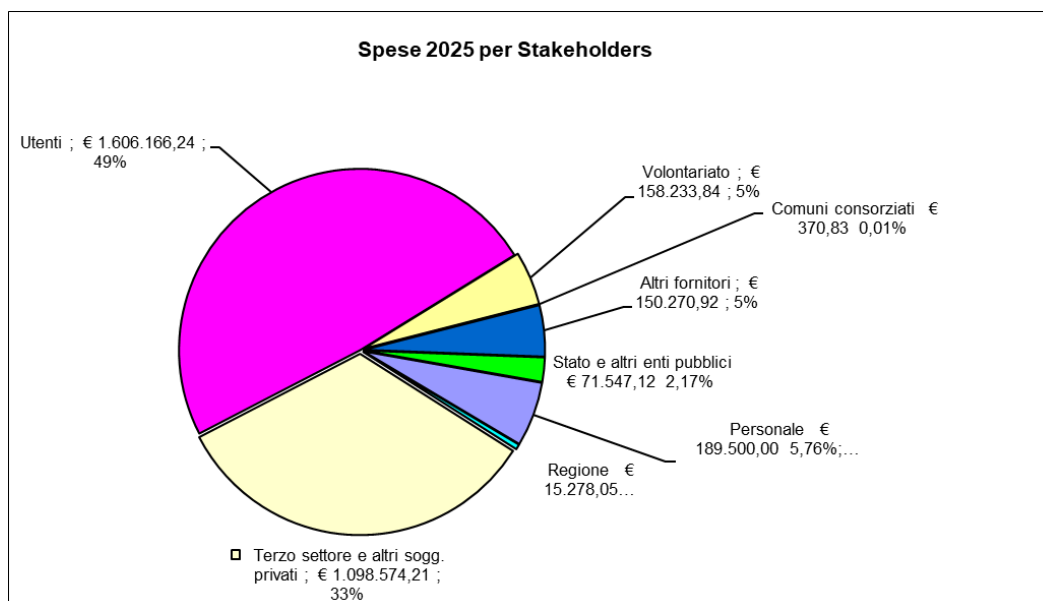


Figura – La spesa per “Disabili” suddivisa per i portatori di interessi

La Tabella di seguito evidenzia le spese complessive sostenute nel 2024, ripartendole sui singoli servizi.

Ambito di intervento	Servizio	Spese 2025
Personale Area Educativa Disabili e attività di supporto	Personale area educativa disabili	€ 248.982,07
<b>Personale Area Educativa Disabili e attività di supporto</b>		<b>€ 248.982,07</b>
Disabili: interventi alternativi alla famiglia di origine	Inserimenti in strutture residenziali per disabili	€ 719.535,46
<b>Disabili: interventi alternativi alla famiglia di origine</b>		<b>€ 719.535,46</b>
Disabili: interventi di sostegno	Affidamenti familiari disabili adulti	€ 79.995,00
	Affidamenti familiari disabili minori	€ 131.300,00
	Centri diurni a gestione diretta	€ 19.913,17
	Sad Disabili (emmaus)	€ 210.462,45
	Servizi territoriali per disabili da 16 a 64 anni	€ 251.387,77
	Autismo	€ 104.175,93
	Educativa territoriale Fondo Povertà	€ 23.614,83
	Inserimenti in centri diurni per disabili a gestione convenzionata	€ 429.112,97
	Fondo non autosufficienze disabili	€ 450.319,68
<b>Disabili: interventi di sostegno</b>		<b>€ 1.700.281,80</b>
Disabili: sostegno alle autonomie	Progetti (Home Care Premium)	€ 3.922,00
	Progetti disabili	€ 16.933,84
	Sil Disabili	€ 141.660,00
	Dopo di noi	€ 59.967,88
	Vita indipendente	€ 124.994,02
	P.N.R.R. 5.2.1.1.2 Percorsi di autonomia per persone con disabilità	€ 167.795,30
	Laboratori e tecnici	€ 74.831,04
	Centri Diurni Esterni (rimborsi)	€ 9.063,60
<b>Disabili: sostegno alle autonomie</b>		<b>€ 599.167,68</b>
Assistenza sociale territoriale: assistenza economica per disabili	Contributi di assistenza economica	€ 21.974,20
<b>Assistenza sociale territoriale: assistenza economica per disabili</b>		<b>€ 21.974,20</b>
<b>DISABILI - TOTALE</b>		<b>€ 3.289.941,21</b>

## Risultati conseguiti

### Disabili: interventi alternativi alla famiglia di origine

#### Obiettivi

Promuovere ogni intervento di protezione socio-sanitaria utile a favorire la migliore evoluzione personale del disabile.

#### Risultati

Gli inserimenti in strutture residenziali per disabili sono 87.

## Relazione sulla gestione 2025

Sono inseriti in regime di convenzionamento con parte della retta a carico della ASLCN2: la percentuale varia dal 70% al 50%. ; la quota rimanente è in parte a carico dell'utente, integrata dal Consorzio quando l'utente non ha risorse sufficienti per pagare autonomamente la retta e le spese personali.

Servizio	Utenti 2025
Inserimenti in strutture residenziali per disabili	87

Tabella – Interventi di tutela per i disabili: utenti seguiti

### Disabili: interventi di sostegno

#### Obiettivi

Predisporre interventi individualizzati per supportare la persona e la sua famiglia nel percorso di vita il più possibile autonomo, in armonia con le potenzialità e le scelte della persona stessa, il tutto in un'ottica di integrazione con gli altri servizi e con la comunità locale.

#### Risultati

Nel corso del 2025 il numero di utenti inseriti in Centro Diurno a gestione indiretta è 83.

Per quanto riguarda l'**educativa territoriale**, il servizio è curato dalla cooperativa *Progetto Emmaus* di Alba. Il modello organizzativo del servizio di educativa territoriale ha l'obiettivo di garantire:

- un miglior soddisfacimento dei bisogni dell'utenza disabile;
- una maggiore flessibilità nell'adattamento alle variazioni dei bisogni espressi dal territorio;
- la sperimentazione di risposte nuove a bisogni che diventano sempre più articolati.

Gli interventi sono erogati in modo integrato poiché è prevista per ciascun disabile la valutazione da parte della Commissione Multidisciplinare dell' A.S.L. (U.M.V.D) per condividere il progetto individuale dell'utente, cui corrisponde anche un rimborso forfetario, sempre da parte dell'ASL, per gli interventi territoriali destinati al disabile.

I servizi che il Consorzio eroga attraverso la Cooperativa a favore delle persone disabili, minori e adulti, sono: servizi di assistenza alla comunicazione per disabili sensoriali, assistenza socio- educativa e assistenza domiciliare, oltre a servizi di supporto alla domiciliarità ( trasporti ) con operatori non professionalizzati.

L' U.M.V.D. (Unità Multidisciplinare di Valutazione della Disabilità) composta da personale sociale e sanitario ha valutato circa 110 persone disabili nel corso del 2025 per le quali era stata richiesto un progetto di inserimento residenziale, semiresidenziale o di domiciliarità .

Servizio	Utenti 2023	Utenti 2024	Utenti 2025
Affidamenti famigliari disabili	41	32	32
Affidamenti famigliari minori disabili	54	52	46
Servizi territoriale per disabili da 16 a64 anni	186	167	189
Servizi Assistenza Domiciliare	55	145	82
Inserimenti in centri diurni per disabili a gestione convenzionata	78	77	83
Fondo non autosufficienze disabili	162	95	85
Totali	576	568	517

Interventi educativi per i disabili: utenti seguiti

I **Percorsi di Attivazione Sociale Sostenibile (P.A.S.S. / D.G.R. n. 22-2521 del 30/11/2015)** consentono di utilizzare le realtà sociali e lavorative del territorio per l'inserimento di persone per i quali non è possibile momentaneamente avviare un percorso finalizzato all'inserimento lavorativo ma dimostrano una disponibilità relazionale che consente l' inserimento in un ambiente di lavoro.

### Disabili: sostegno alle autonomie

#### Obiettivi

Supportare la persona disabile, garantendole uno stile di vita il più possibile autonomo e soddisfacente in termini socio-sanitari e psico-sociali, tramite una serie articolata di servizi e di interventi specifici:

- piani di intervento a favore di disabili sensoriali;
- progetti di “Vita indipendente”, promossi sulla base delle linee guida generali della Regione Piemonte;

### Risultati

Nel 2025 sono proseguiti gli **interventi a favore dei disabili sensoriali**. Si tratta sostanzialmente dei servizi di assistenza alla comunicazione in ambito scolastico o post scolastico per minori che devono assolvere l’obbligo formativo. Questi interventi a favore dei disabili sensoriali sono svolti dalla cooperativa *Progetto Emmaus* di Alba, insieme agli interventi educativi ed ai servizi di assistenza domiciliare.

È stata data continuità ai progetti **“Vita indipendente”** già in corso; i beneficiari delle somme stanziare nell’ambito dei progetti hanno la possibilità di assumere assistenti personali per l’accompagnamento a scuola, all’università o sul luogo di lavoro, nonché per l’affiancamento in attività socializzanti nel tempo libero (viaggi, corsi di computer, ecc.).

Servizio	Utenti 2025
Sil disabili	89
Interventi per “Vita Indipendente”	30
Interventi per disabili sensoriali	15

Gli interventi per la vita indipendente si articolano in 30 progetti continuativi che si appoggiano sulle risorse storiche. Annualmente vengono, a secondo dei trasferimenti all’ambito, attivati progetti a termine.

### Assistenza sociale territoriale: assistenza economica per disabili

#### Obiettivi

Garantire un sostegno economico a persone disabili, in modo da favorire o mantenere la loro autonomia socio-sanitaria ed evitare involuzioni socio-economiche e psico-sociali.

#### Risultati

E’ sempre significativo il numero di persone disabili che beneficiano di interventi di sostegno economico di diverso tipo, per assicurare livelli minimi di sussistenza e soddisfare alcuni bisogni primari (quali casa, vestiario, alimentazione): erogazione di contributi continuativi, straordinari, e sostegni di progetti volti a garantire l’autonomia della persona disabile e del suo nucleo familiare.

Servizio	Utenti 2025
Contributi di assistenza economica	41

Interventi economici di promozione sociale disabili: utenti seguiti

### Territorio: Servizio Inserimenti lavorativi

#### Obiettivi:

Garantire alla persona disabile o all'adulto svantaggiato opportunità di sviluppo dell'autonomia e di integrazione sociale, attraverso progetti individualizzati a carattere socio-sanitario e la messa a disposizione di servizi e di interventi specifici

#### Risultati

Nel 2025 sono state **89 le persone disabili** in carico al Servizio Inserimenti Lavorativi (S.I.L.). Si tratta di persone con una disabilità di media gravità per le quali l’obiettivo è l’inserimento e la permanenza in contesti di lavoro. Tali interventi fanno attualmente riferimento alla D.G.R. 22/2015 di istituzione dei Percorsi di Attivazione Sociale Sostenibile (P.A.S.S.).

Gli inserimenti lavorativi ai sensi della L. 68/99, invece, sono progetti rivolti a persone disabili in carico al Servizio Sociale Territoriale, iscritte nella lista del “Collocamento Mirato” dell’A.P.L. – Centro per l’Impiego di Alba con il quale Il Consorzio ha stipulato un apposito accordo teso a facilitare il reperimento

## Relazione sulla gestione 2025

di ambiti lavorativi. Tali percorsi “personalizzati”, in parte a carico delle aziende, sono finalizzati all’inserimento lavorativo.

Servizio	Utenti 2025
Sil disabili	89

### Istituti di protezione

Nel 2025 al Consorzio, in persona del Direttore e del Presidente, risultavano deferite 74 misure di protezione. L’esercizio delle relative funzioni (di Amministratore di Sostegno, Curatore o Tutore) impegna anche le strutture operative dell’Ente, in particolare per la gestione della situazione socio-familiare e patrimoniale dei beneficiari (in relazione a quanto previsto nel Decreto di nomina), nonché per la cura dei rapporti con i competenti Uffici Giudiziari.

Negli anni l’attività di amministratore di sostegno è aumentata sia numericamente, sia in termini di complessità della casistica. Una buona parte delle situazioni, su cui interviene il Giudice Tutelare, sono già conosciute dal Servizio Sociale e presentano livelli di estrema difficoltà (grave indebitamento, rapporti molto conflittuali all’interno della famiglia, estrema solitudine ed isolamento)

Da marzo 2016 presso il Palazzo dell’ex Tribunale di Alba, in attuazione di uno specifico Protocollo d’Intesa tra Tribunale Ordinario di Asti, Comune di Alba e Consorzio, è stato attivato uno Sportello Territoriale di Prossimità, con le seguenti funzioni:

- gestire azioni di informazione, diffusione e promozione di materiale informativo su alcune delle fattispecie di Volontaria Giurisdizione, rivolte ai cittadini dell’area/comprendorio di riferimento;
- offrire supporto alle attività di predisposizione dell’istanza per la misura di protezione, raccolta e verifica degli allegati e compilazione della corretta modulistica;
- offrire assistenza nell’attività di predisposizione dei rendiconti periodici di chi esercita le funzioni di protezione;
- raccogliere rendiconti periodici ;
- offrire supporto organizzativo ad azioni di consulenza “esperta” rivolte a casistiche più complesse e strutturate.

Presso lo sportello Territoriale di Prossimità è presente anche un volontario ex dipendente del Consorzio (2 h a settimana)

Al Consorzio è anche deferita la tutela dei minori dichiarati in stato di adottabilità.

Al Consorzio può essere deferita dall’Autorità Giudiziaria anche la tutela dei Minori Stranieri Non Accompagnati, collocati sia in strutture di accoglienza sia presso familiari di riferimento, presenti sul territorio di competenza.

tipologia di istituto di protezione	2023	2024	2025
Tutela/ Ammin. Sost Adulti	5	5	6
Tutela Minori	20	24	28 Di cui 10 deferiti a terzi
Tutele Amm. Sost. Anziani	26	26	27
Tutele Amm. Sost. Disabili	19	25	23
<b>Totale</b>	<b>70</b>	<b>80</b>	<b>84</b>

Tabella – Tipologia di istituto di protezione anno 2025

## Adulti e nuove povertà

### Finalità

- Promuovere azioni a favore di cittadini che si trovano in situazioni di povertà socio – economica e/o di emarginazione sociale per cause diverse, tra le quali:
  - o disoccupazione involontaria e difficoltà al reinserimento nel mercato del lavoro;
  - o difficoltà ad uscire da percorsi di microcriminalità o esperienze di carcerazione;
  - o problematiche legate all’immigrazione da paesi poveri e al rischio di esclusione sociale conseguente;
  - o dipendenze da droga o alcolici;
  - o ogni altra situazione in grado di generare il rischio di esclusione sociale della persona.
- Favorire il superamento di stati di disagio socio-economico e psico-sociale, di varia e diversificata natura, attraverso aiuti economici che consentano la realizzazione di un percorso di progressiva autonomia dei singoli e delle famiglie.

La politica per “Interventi per i soggetti a rischio di esclusione sociale” è suddivisa in tre ambiti di intervento: il primo racchiude gli interventi finalizzati all’inclusione sociale di persone a rischio di emarginazione, mentre il secondo comprende gli interventi di sostegno economico. La Tabella evidenzia tali ambiti.

Ambiti di intervento
Area di servizio sociale sviluppo di comunità: progetti
Assistenza sociale territoriale: assistenza economica per soggetti a rischio di esclusione sociale
Donne Vittime di Violenza

Tabella 54 - Gli ambiti di intervento della politica "Adulti e nuove povertà"

### Portatori di interessi

<b>Utenti</b>	•Adulti e nuove povertà
<b>Partner pubblici e privati</b>	•Comuni consorziati, ASL, Centro per l’impiego, Regione istituti scolastici e formazione professionale, Cooperative sociali, Patronati, altri soggetti privati
<b>Associazioni e gruppi di pressione</b>	•Associazioni, parrocchie e singoli volontari
<b>Altre pubbliche amministrazioni</b>	•Giudice tutelare, altre autorità giudiziarie, Questura e forze dell’ordine, carcere, Agenzia territoriale per la casa

Quello delle nuove povertà è un contesto in forte mutamento e in preoccupante evoluzione, anche in seguito alla fase di recessione economica. Se un tempo in quest’ambito rientravano prevalentemente situazioni di marginalità estrema (senza fissa dimora, tossicodipendenti, ecc.), mai come ora , in relazione alla crisi economica, ci si rende sempre più conto che la precarietà socio – economica riguarda fasce sempre più ampie della popolazione, toccando contesti e realtà un tempo definiti “normali”.

## Relazione sulla gestione 2025

Nelle “nuove povertà”, pertanto, vengono trattate tutte le problematiche che conducono le persone a rischi di esclusione e marginalità sociale:

- la precarietà economica, che purtroppo non si limita più ad interessare solo i meri indigenti, ma va a colpire nuclei familiari che un tempo non avrebbero avuto problemi ad affrontare la vita quotidiana in completa autonomia;
- l’immigrazione, sovente accompagnata da difficoltà d’integrazione sociale e di accesso ai servizi;
- le sacche più “tradizionali” di marginalità sociale, quali quella delle dipendenze, che tuttavia ora presentano nuove evoluzioni, sia dal punto di vista delle problematiche emergenti sia da quello delle persone interessate.
- accanto a queste tradizionali categorie di povertà, ve n’è una relativamente nuova, quella delle famiglie con un solo genitore originate da separazioni e divorzi, situazione di povertà a più facce: non è solo una povertà di mezzi economici, ma anche di relazioni, di salute, di abitazione, di risorse educative e lavorative.

La povertà e l’esclusione sociale dipendono quindi da una pluralità di variabili, delle quali la povertà economica non è più l’unica: spesso, infatti, sono più rilevanti la povertà di valori culturali e la presenza di multiproblematicità legate alla sfera relazionale, affettiva e psicologica.

I dati che presentiamo di seguito cercano di fotografare, almeno in parte, le molteplici sfaccettature che caratterizzano le “nuove povertà” sul nostro territorio considerando aspetti quali:

- le condizioni di rischio sociale, con uno sguardo particolare alle dipendenze;
- l’immigrazione;
- la presenza di nomadi;
- il disagio economico e le problematiche abitative.

Un altro fenomeno che rientra nell’area delle “Nuove povertà” è quello legato alle problematiche dell’**immigrazione**. Per certi aspetti i bisogni di carattere sociale degli immigrati sono del tutto simili a quelli che si manifestano per le altre fasce della popolazione. Bisogni quali quelli legati all’assistenza socio-sanitaria, alla disabilità, alle difficoltà familiari e genitoriali sono affrontati con i medesimi strumenti previsti per la generalità dei cittadini.

Al tempo stesso, però, occorre sempre intervenire su quelle problematiche specifiche che riguardano l’integrazione effettiva di queste persone nel tessuto sociale, affrontando le difficoltà di inserimento scolastico, sociale e lavorativo derivanti dalla provenienza da paesi lontani caratterizzati da culture diverse. Difficoltà che, spesso, finiscono per rappresentare una condizione di rischio e di esclusione sociale.

Le comunità di **nomadi** insediate sul nostro territorio, di etnia “sinti”, sono presenti stabilmente già da diversi anni. La maggioranza vive nel campo “Pinot Gallizio” di Alba mentre due famiglie vivono ancora in un insediamento nella periferia del comune di Canale.

Vanno infine segnalate le situazioni di precarietà lavorativa che spesso si riverbera in modo preoccupante su problematiche come la casa e il reddito. E’ crescente la condizione di difficoltà di famiglie o singoli a reddito medio - basso o addirittura nullo. A ciò si aggiunge la crisi economica con il conseguente aumento del ricorso alla cassa integrazione e ad altri ammortizzatori sociali, l’incremento dei rischi legati alla disoccupazione e la difficoltà di trovare un lavoro stabile. Tali fenomeni si aggiungono alle problematiche già caratterizzanti da tempo la questione del lavoro, concernenti in particolare persone estromesse dai processi produttivi e ora costretti a “riconvertirsi” e riqualificarsi professionalmente per tornare competitivi nel mondo del lavoro.

Sono questi i principali problemi connessi alle “nuove povertà”, pure in un contesto complessivamente agiato come il nostro. Problemi che spesso, ancora oggi, trovano risposte “sociali” in grado di attenuarne parzialmente gli effetti, ma che in realtà richiedono lo sviluppo integrato di politiche coordinate tra loro in molteplici ambiti (socio-assistenziale, mercato del lavoro, politiche abitative, istruzione e formazione, ecc.) affinché possano essere contrastate alla radice le cause che generano questo malessere sociale.

Il Consorzio da alcuni anni aderisce al tavolo provinciale per le attività a favore delle donne vittime di violenza esso è un luogo di Coordinamento di enti pubblici e privati che a diverso titolo predispongono interventi di sensibilizzazione al tema e di aiuto e supporto alle donne vittime di violenza.

Sono attivati interventi volti ad accogliere sostenere e proteggere donne vittime di violenza fisiche psicologiche ed economiche. Il Consorzio coordina e gestisce la rete tra i servizi socio sanitari territoriali dando l’impulso a proposte di sensibilizzazione e formazione congiunte tra i diversi enti coinvolti. Viene

garantita l'accoglienza attraverso interventi di protezione, ascolto e collaborazione con il Consultorio familiare. È stata costituita una rete antiviolenza locale con l'apporto dell'ASL, delle forze dell'ordine, dell'ordine degli avvocati, del privato sociale e del volontariato.

Nell'anno 2020 il Comune di Bra – Servizio Socio Assistenziale e questo Consorzio hanno costituito ai sensi della ex L.R.4/16 un centro antiviolenza. Ogni Ente ha avuto accesso a finanziamenti privati e pubblici per gestire in solido le emergenze che derivano da questa seria problematica attivando anche azioni di prevenzione e di tutela della donna per la costruzione di percorsi di sostegno e di uscita dal circuito di violenza.

A sostegno di queste nuove fragilità si è affiancato il Ministero del Lavoro e delle Politiche Sociali con la Quota Servizi Fondo Povertà, destinata al rafforzamento del servizio sociale professionale, del segretariato sociale e il rafforzamento degli interventi di inclusione.

Tale fondo viene utilizzato per il finanziamento degli interventi previsti dal **Piano nazionale per il contrasto alla povertà** e, in particolare, per il rafforzamento dei servizi di accompagnamento dei nuclei familiari beneficiari con ISEE inferiore alla soglia di povertà o soggetti presi in carico dai Servizi Sociali, nel percorso verso l'autonomia, definiti attraverso la sottoscrizione di **Patti per l'inclusione sociale**, che acquisiscono la natura di livelli essenziali delle prestazioni, nei limiti delle risorse disponibili.

Tali somme sono state ripartite sui territori secondo i criteri individuati nel primo Piano triennale per gli interventi e i servizi sociali di contrasto alla povertà. Vengono erogate annualmente nel secondo semestre dell'anno e trovano evidenza nel portale Multifondo, dove vengono effettuate anche le rendicontazioni.

## Risorse

La spesa sostenuta nel 2025 dal Consorzio per la politica "Adulti" ammonta a € 515.962,15, in aumento rispetto all'anno 2024: € 613.287,09

Il Comune di Alba da alcuni anni in aggiunta alla quota procapite, eroga al Consorzio appositi finanziamenti aggiuntivi per fronteggiare la situazione dell'emergenza abitativa e per sostenere famiglie di adulti che altrimenti non potrebbero essere aiutate dal consorzio, per ridurre la fragilità minorile sostenendo le attività di aggregazione, per favorire le attività di formazione per le categorie professionali la cui domanda è in forte crescita.

Per le attività 2025 ha stanziato la somma di € 233.142,04 [MEC1].

Ambito di Intervento	Spesa 2025
Area di servizio sociale sviluppo di comunità: progetti	€ 186.128,66
Assistenza sociale territoriale: assistenza economica per soggetti a rischio di esclusione sociale	€ 329.833,49
<b>INTERVENTI PER I SOGGETTI A RISCHIO DI ESCLUSIONE SOCIALE TOTALE</b>	<b>€ 515.962,15</b>

Nel primo rigo alla voce: Area di servizio sociale sviluppo di comunità: progetti trovano allocazione le risorse sopra citate, impegnate nell'anno di riferimento relative al Pon Inclusione e al Fondo Povertà.

La Figura sottostante mostra la suddivisione della spesa per "Adulti" tra i diversi portatori di interessi.

Portatori di interessi	Spesa 2024
<i>Stato ed altri enti pubblici</i>	€ 6.495,23
<i>Personale</i>	€ 24.350,64
<i>Utenti</i>	€ 169.398,49
<i>Altri fornitori</i>	€ 141.518,21
<i>Terzo settore e altri sogg. Privati</i>	€ 5.000,00
<i>Volontariato</i>	€ 169.199,58
<b>Totale</b>	<b>€ 515.962,15</b>

## Relazione sulla gestione 2025

Tabella – le spese per la politica “Adulti” articolate per portatori di interessi.

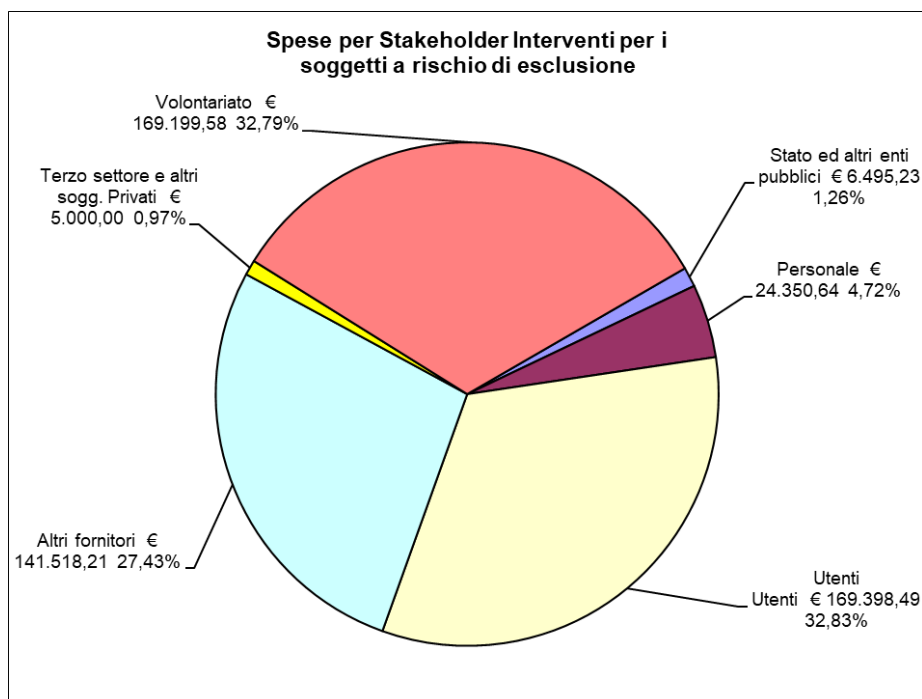


Figura La spesa per “Adulti” suddivisa per portatori di interessi.

La Tabella di seguito, infine, evidenzia le spese complessive sostenute, ripartendole sui singoli servizi.

Ambito di intervento		Servizio	2025
<b>Area di servizio sociale sviluppo di comunità: progetti</b>		Personale Sia Agri	€ 30.845,87
		Beni di consumo Sia Agri	€ -
		Fondo Povertà 2021 e precedenti	€ 27.572,29
		Fondo Povertà 2022	€ 60.310,63
		Fondo Povertà 2023	€ 59.722,64
		Progetto Mi Sperimento	€ 7.677,23
<b>Area di servizio sociale sviluppo di comunità: progetti</b>			<b>€ 186.128,66</b>
<b>Assistenza sociale territoriale: assistenza economica per soggetti a rischio di esclusione sociale</b>		Contributi di assistenza economica	€ 78.951,19
		Sil fasce deboli	€ 80.064,80
		Buoni spesa/ticket/mensa	€ 10.382,50
		Sad povertà	€ -
		Interventi economici per emergenza abitativa (adulti e anziani)	€ 160.435,00
<b>Assistenza sociale territoriale: assistenza economica per soggetti a rischio di esclusione sociale</b>			<b>€ 329.833,49</b>
<b>Adulti: donne vittime di violenza</b>		Protezione donne vittime di violenza	€ -
<b>Adulti: donne vittime di violenza</b>			<b>€ -</b>
<b>INTERVENTI PER I SOGGETTI A RISCHIO DI ESCLUSIONE SOCIALE- TOTALE</b>			<b>€ 515.962,15</b>

Un dato interessante da evidenziare:

## Risultati conseguiti

### Area di servizio sociale sviluppo di comunità: progetti

#### Obiettivi

Sviluppo di comunità come luogo di legami, appartenenza, nuove identità, sforzandosi di riprogettare insieme ad altri per superare settorialità e frammentazione proponendo integrazioni e connessioni tra servizi, operatori, politiche, territori.

#### Risultati

Servizio	Utenti 2025
SIA Agri	11
RdC	97
Interventi per persone con disagio mentale	38
Interventi per tutte le altre categorie del disagio adulti	141

#### Misure nazionali di contrasto alla povertà

Dal 1 gennaio 2024, ai sensi del decreto legge 4 maggio 2023, n.48, convertito dalla legge 3 luglio 2023, n.85, è stata istituita la misura nazionale di contrasto alla povertà, alla fragilità e all'esclusione sociale delle fasce deboli denominata **Assegno di Inclusione (ADI)**.

L'ADI consiste in un sostegno economico e di inclusione sociale e professionale, condizionato alla prova dei mezzi e all'adesione a un percorso personalizzato di attivazione e di inclusione sociale e lavorativa. Si compone di due parti: un'integrazione del reddito familiare fino a una soglia (quota A) e un sostegno alla locazione per i nuclei che vivono in abitazione in locazione con contratto regolarmente registrato (quota B).

Il Servizio Sociale ha il compito di convocare tutti i beneficiari della misura, che siano già conosciuti dal Servizio oppure no, entro 120 giorni dal riconoscimento del beneficio, per effettuare l'Analisi Multidimensionale della situazione del singolo e/o dell'intero nucleo familiare. All'esito di tale analisi vengono individuati i percorsi in cui le persone devono impegnarsi e i contenuti da inserire nel Patto di Inclusione Sociale che i percettori sono tenuti a sottoscrivere.

A seguito della sottoscrizione del Patto di Inclusione, i beneficiari dovranno poi effettuare presso il Servizio Sociale degli incontri di monitoraggio circa l'andamento della situazione ogni 90 giorni.

I percettori ADI possono essere: nuclei con minori, persone che abbiano compiuto 60 anni d'età, persone con un'invaliderà civile pari almeno al 67%, persone in condizione di svantaggio prese in carico dal Servizio Sociale o Servizi sanitari specialistici.

Nel corso dell'anno 2025 il nostro Ente ha gestito 318 domande ADI di beneficiari residenti nei 64 Comuni afferenti al nostro Consorzio.

137	Comune di Alba
1	Comune di Albaretto Torre
2	Comune di Arguello
3	Comune di Baldissero
5	Comune di Bossolasco
21	Comune di Canale
4	Comune di Castellinaldo
5	Comune di Castagnito
1	Comune di Castiglione Tinella

## Relazione sulla gestione 2025

13	Comune di Cortemilia
3	Comune di Cossano Belbo
3	Comune di Corneliano D'Alba
1	Comune di Cravanzana
6	Comune di Diano D'Alba
2	Comune di Feisoglio
6	Comune di Govone
14	Comune di Guarene
4	Comune di Grinzane Cavour
2	Comune di Gorzegno
1	Comune di Lequio Berria
18	Comune di Monta'
4	Comune di Monteu Roero
8	Comune di Monticello D'Alba
4	Comune di Magliano Alfieri
4	Comune di Mango
1	Comune di Monforte D'Alba
1	Comune di Montelupo Albese
5	Comune di Neive
2	Comune di Neviglie
1	Comune di Niella Belbo
2	Comune di Novello
2	Comune di Perletto
1	Comune di Pezzolo Valle Uzzone
2	Comune di Piobesi D'Alba
5	Comune di Priocca
1	Comune di Roddi
1	Comune di Roddino
3	Comune di Rodello
9	Comune di Santo Stefano Belbo
2	Comune di Santo Stefano Roero
1	Comune di San Giorgio Scarampi
2	Comune di Serralunga D'Alba
2	Comune di Serravalle Langhe
1	Comune di Sinio
1	Comune di Torre Bormida
4	Comune di Vezza D'Alba

### Fondo Povertà

Il **Fondo nazionale per la lotta alla povertà e all'esclusione sociale** è stato istituito dalla Legge di Stabilità 2016, finalizzato all'attuazione del Piano nazionale di lotta alla povertà e al finanziamento della misura di contrasto alla povertà allora attiva denominata **SIA - Sostegno per l'inclusione attiva**, poi sostituita dal **REI - Reddito di inclusione**, dal **Reddito di Cittadinanza** e oggi dall'**Assegno di Inclusione (ADI)**.

Il **Fondo povertà** viene utilizzato per il finanziamento degli interventi previsti dal **Piano nazionale per il contrasto alla povertà** e dall'anno 2024 è stata allargata la platea dei destinatari finali degli interventi che possono essere oltre ai percettori dell'Assegno di Inclusione, anche nuclei familiari e individui in simili condizioni economiche (ISEE non superiore ad euro 10.140) per i quali sussista una "presa in carico sociale".

Le risorse economiche attribuite ad ogni Ente gestore sono finalizzate all'attuazione dei livelli essenziali delle prestazioni sociali e prioritariamente destinate a:

- 1) **Segretariato Sociale e servizi per l'accesso;**
- 2) **Servizio sociale professionale** per la valutazione multidimensionale delle situazioni, la definizione del Patto di Inclusione e la presa in carico;
- 3) **Attivazione di interventi di inclusione :**
  - Pronto intervento sociale
  - Tirocini di inclusione sociale
  - Assistenza domiciliare socio assistenziale e servizi di prossimità

- Sostegno socio educativo domiciliare o territoriale
- Sostegno alla genitorialità
- Mediazione culturale

#### 4) Progetti Utili alla Collettività

### Assistenza sociale territoriale: assistenza economica per soggetti a rischio di esclusione sociale

#### Obiettivi

Promuovere l'inclusione sociale e prevenire l'emarginazione a fronte di situazioni contingenti o strutturali connesse a problemi economici.

#### Risultati

Le problematiche più frequenti che spingono le persone a richiedere contributi sono legate essenzialmente al reperimento e al mantenimento dell'abitazione (spese per affitti, utenze, riscaldamento, ecc...). Spesso si tratta di interventi che vanno a sanare situazioni di morosità, per prevenire uno sfratto o per reperire una nuova abitazione.

In alternativa al contributo in denaro il Consorzio eroga ai nuclei indigenti voucher per l'acquisto di beni di prima necessità e collabora con il Banco Alimentare della CARITAS DIOCESANA, con la CROCE ROSSA per iniziative di sostegno alle famiglie.

La Caritas Diocesana grazie alla sua diffusione capillare sul territorio, rappresenta un punto di ascolto particolarmente attento ai bisogni delle persone e allo stesso tempo garantisce la possibilità di individuare risposte nel loro contesto di vita.

Fra i progetti realizzati dalla Caritas Diocesana ricordiamo l'EMPORIO SOLIDALE per la distribuzione di beni di prima necessità o buoni spesa per l'acquisto di: alimentari, l'intervento del C.A.V / Centro Aiuto alla Vita per prodotti per neonati, capi di vestiario e arredi o per far fronte a spese sanitarie necessarie quando la mamma partorisce un bimbo in situazione di difficoltà.

Servizio	Utenti 2025
Contributi di assistenza economica	162
Sil fasce deboli	40
Trasporti	80
Buoni spesa/ticket	200
Interventi economici per emergenza abitativa	26
Totale	

Tabella – Interventi economici di promozione sociale.

Nell'anno 2025 si è mantenuta la collaborazione con le seguenti associazioni che svolgono il servizio di **accoglienza abitativa temporanea**:

- Associazione *Marta e Maria*;
- Caritas;
- Casa di Riposo "San Pantaleo" di Cortemilia
- Housing Sociale "Casa Pina" di Mussotto d'Alba
- Housing Sociale "Casa Bosticco" di S. Damiano d'Asti
- Housing Sociale del COGESA di San Damiano d'Asti
- Padri Somaschi – Narzole
- Comunità Papa Giovanni XXIII
- Coop Progetto Emmaus

## Relazione sulla gestione 2025

Il Comune maggiormente interessato dal problema “casa “ è sicuramente Alba. Un ‘ulteriore “categoria “ di persone per le quali il Consorzio ha attivato interventi di collocazione abitativa riguarda gli adulti “senza fissa dimora” soprattutto per il periodo invernale o nel caso di problemi di tipo sanitario.

### Adulti: donne vittime di violenza

#### Obiettivi

Accogliere, sostenere, consigliare, proteggere donne vittime di maltrattamenti, violenze fisiche e psicologiche, economiche

#### Risultati

Per affrontare la tematica è stato costituito un Tavolo provinciale per attività ed interventi in favore di donne vittime di violenza, stilato un protocollo d'intesa, finalizzato all'istanza di iscrizione all'albo dei centri antiviolenza (ai sensi della dgr 6 febbraio 2017, n. 8-4622)

Servizio	Utenti 2025
Donne Vittime di violenza	47

Inoltre il Consorzio utilizza strutture di accoglienza private per far fronte ad emergenze specifiche.

## 4. SEZIONE RAPPORTI CON I COMUNI

### METODOLOGIA DI RIPARTO

La ripartizione della spesa del Consorzio tra i diversi comuni è stata effettuata secondo i seguenti criteri:

- quando possibile (per es. affidi minori, integrazione rette, ecc.), si è ricostruita la spesa specifica per ogni utente di ogni comune, partendo dai dati delle singole cartelle sociali ed ottenendo una stima precisa della spesa sostenuta su ogni comune. Quando non è stato possibile procedere con le modalità del punto precedente, per la natura del servizio o per i costi eccessivi che avrebbe comportato una rilevazione puntuale della spesa, si è effettuato il riparto prendendo come riferimento il totale degli utenti seguiti ed attribuendo a ciascun comune una quota di spesa proporzionale al numero di utenti residenti sul proprio territorio;
- quando nemmeno il dato di cui al punto precedente era disponibile, si è effettuato il riparto della spesa in base al numero dei cittadini residenti. Questo criterio è stato applicato solo in via residuale.

Per una corretta lettura del documento è necessario evidenziare alcuni aspetti nella contabilizzazione di alcune voci di spesa:

- Le **spese di personale** sono allocate nella politica prevalente rispetto all'intervento effettivo degli operatori, anche se il lavoro di territorio è spesso trasversale su tutte le politiche;
- il calcolo della spesa sociale pro-capite per ogni Comune è stato effettuato utilizzando, come dato di riferimento, la popolazione residente al 30/6/2023. Si tratta del medesimo dato adottato per il calcolo della quota di contribuzione di ciascun Comune al bilancio 2024 del Consorzio. In questo modo è stato reso possibile un raffronto omogeneo tra i contributi apportati da ciascun Comune e i benefici ricevuti dal Consorzio in termini di servizi ottenuti.

Si rileva, altresì, che l'utenza relativa ai servizi di *Estate Ragazzi* e *C.A.M.*, indicata nella tabella di suddivisione per Comuni, è riferita esclusivamente ai casi in carico al Consorzio.

## Minori e famiglia

### Utenti seguiti per ogni comune e spese sostenute per ogni comune

Ambito di intervento	Servizio	Alba	Albaretto della Torre	Arguello	Baldissero d'Alba	Barbaresco	Barolo	Benevello	Bergolo	Borgomale	Bosia	Bossolasco	Canale	Castagnito	Castelletto Uzzone	Castellinaldo	Castiglione Falletto
Attività di servizio sociale professionale	Utenti in carico	305		1	5	2		2			1	8	46	22	2	7	2
	Servizio sociale professionale (minori seguiti)	305		1	4	3		1			2	9	41	19	2	8	2
	Totale annuo delle ore di Assistenza	8.787		29	144	58		58			29	230	1.325	634	58	202	58
	Servizio per l'adozione minori	8											1	2	1		
	U.M.V.D.	32						1			1	2	6	4			
Integrazione sociale:	Interventi per integrazione sociale (attività estive)	304															
	Interventi per integrazione sociale (attività estive disabili)	75									2	3	10	3		1	
Interventi e servizi educativo-assistenziali e per l'inserimento lavorativo dei minori	Sostegno socio-educativo territoriale o domiciliare	75		1		1		1			2	5	12	2			
	Sostegno alla genitorialità, luoghi neutri e centro famiglie	112			3		2				4	3	17	7		1	1
	Progetti educativi territoriali (totale iscritti)	473	2	6	1	31	18	4	1	3	7	18	34	17	1	6	9
	PNRR5.2_1.1.1. Sostegno capacità genitoriali e prevenzione vulnerabilità famiglie	7									1						
	Compartecipazione SSN (dato in Euro)	€ 27.326,26						€ 1.681,12				€ 2.462,26	€ 10.210,97	€ 8.204,95		€ 936,00	
Servizi supporto	Trasporto	15															
	Servizio per l'affido minori e adozioni difficili	19										1		2			
Contributi economici	Inserimento in strutture residenziali (Presidi)	18															
	Assistenza economica minori e famiglie	97			1							2	15	1		2	2
<b>TOTALE</b>		<b>1195</b>	<b>2</b>	<b>7</b>	<b>5</b>	<b>32</b>	<b>20</b>	<b>5</b>	<b>1</b>	<b>3</b>	<b>16</b>	<b>32</b>	<b>88</b>	<b>32</b>	<b>1</b>	<b>10</b>	<b>12</b>
Cittadini residenti (30/06/2024) popolazione comunicata dai Comuni per pagare quota		31.198	212	195	1.068	608	619	455	54	370	173	653	5.461	2.286	288	901	654

Minori-Utenti (da Alba a Castiglione Falletto)

Ambito di intervento	Servizio	Castiglione Tinella	Castino	Cerretto Langhe	Cissone	Corneliano d'Alba	Cortemilia	Cossano Belbo	Cravanzana	Diano d'Alba	Feisoglio	Gorzegno	Govone	Grinzane Cavour	Guarene	Lequio Berria	Levice
Attività di servizio sociale professionale	Utenti in carico	6	6	1	2	28	10	6	9	22	6		24	14	17	1	4
	Servizio sociale professionale (minori seguiti)	6	8	2	2	20	20	8	6	16	5		23	8	14	1	6
	Totale annuo delle ore di Assistenza	173	173	29	58	807	288	173	259	634	173		691	403	490	29	115
	Servizio per l'adozione minori	1					1								1		1
Integrazione sociale:	U.M.V.D.		2			3	5	4	1	3			3	2	3		2
	Interventi per integrazione sociale (attività estive)																
	Interventi per integrazione sociale (attività estive disabili)		2			4	6	2	3		1		4	6	9		2
Interventi e servizi educativo-assistenziali e per l'inserimento lavorativo dei minori	Sostegno socio-educativo territoriale o domiciliare	1	7	2		3	24	14	4	10	4		2	10	1	1	
	Sostegno alla genitorialità, luoghi neutri e centro famiglie	3	5		2	12	10	9	5	9	6		5	8	4		
	Progetti educativi territoriali (totale iscritti)	10	9	3		58	67	19	8	16	8	2	42	4	23	10	1
	PNRR5.2_1.1.1. Sostegno capacità genitoriali e prevenzione vulnerabilità famiglie					1			1		1						
	Compartecipazione SSN (dato in Euro)		€ 5.529,69			€ 6.854,83	€ 11.468,78	€ 3.345,22	€ 450,32	€ 103,92	€ 329,08		€ 5.884,50	€ 1.182,83	€ 6.158,46		€ 2.131,48
Servizi supporto	Trasporto		1				3	2		3				1			
Contributi economici	Servizio per l'affido minori e adozioni difficili	3	2			2		2		2							
	Inserimento in strutture residenziali (Presidi)					2											
	Assistenza economica minori e famiglie	1	1	1	1	3	2	1	1	6	1	1	4	3	3		
<b>TOTALE</b>		<b>18</b>	<b>27</b>	<b>6</b>	<b>3</b>	<b>85</b>	<b>112</b>	<b>49</b>	<b>22</b>	<b>46</b>	<b>21</b>	<b>3</b>	<b>57</b>	<b>32</b>	<b>40</b>	<b>11</b>	<b>3</b>
	Cittadini residenti (30/06/2024) popolazione comunicata dai Comuni per pagare quota	757	443	380	80	2.148	2.147	864	355	3.601	301	244	2.275	1.972	3.545	438	191

Minori-Utenti (da Castiglione Tinella a Levice)

## Relazione sulla gestione 2025

Ambito di intervento	Servizio	Magliano Alfieri	Mango	Monchiero	Monforte d'Alba	Montà	Montaldo Roero	Montelupo Albese	Monteu Roero	Monticello d'alba	Neive	Naviglie	Niella Belbo	Novello	Perletto	Pezzolo Valle Uzzone	Piobesi d'Alba	
Attività di servizio sociale professionale	Utenti in carico	16	18	8	17	35	4		10	5	39	3	1	4		4	11	
	Servizio sociale professionale (minori seguiti)	16	16	9	12	29	4		10	4	42	3	1	4		4	5	
	Totale annuo delle ore di Assistenza	461	519	230	490	1.008	115		288	144	1.124	86	29	115		115	317	
	Servizio per l'adozione minori					2					3							1
	U.M.V.D.	1	3	1		5			1	2	4	1						2
Integrazione sociale:	Interventi per integrazione sociale (attività estive)																	
	Interventi per integrazione sociale (attività estive disabili)	3	1	2	1	8	1			1	5	1					1	2
Interventi e servizi educativo-assistenziali e per l'inserimento lavorativo dei minori	Sostegno socio-educativo territoriale o domiciliare	1	4	7	13	19	1		1	1	17							2
	Sostegno alla genitorialità, luoghi neutri e centro famiglie	10	6	1	9	26	1	1	4	1	19	2	1	2	1	4		3
	Progetti educativi territoriali (totale iscritti)	43	5	4		59	6		29	38	51		2	21	1	2		7
	PNRR5.2_1.1.1. Sostegno capacità genitoriali e prevenzione vulnerabilità famiglie		1			4					4	1						
	Compartecipazione SSN (dato in Euro)	€ 2.268,50	€ 5.546,07	€ 506,61	€ 277,12	€ 5.353,25	€ 225,16			€ 1.735,50	€ 3.905,76	€ 2.873,00	€ 1.357,97					€ 1.563,91
Servizi supporto	Trasporto				1						1							
Contributi economici	Servizio per l'affido minori e adozioni difficili	1	1		2	7			1	1	2							
	Inserimento in strutture residenziali (Presidi)	4	1			5					1							
	Assistenza economica minori e famiglie	1	4	4	1	10	1		1	4	6		1				2	1
<b>TOTALE</b>		<b>63</b>	<b>23</b>	<b>18</b>	<b>27</b>	<b>138</b>	<b>10</b>	<b>1</b>	<b>36</b>	<b>46</b>	<b>106</b>	<b>4</b>	<b>4</b>	<b>23</b>	<b>2</b>	<b>9</b>	<b>15</b>	
	Cittadini residenti (30/06/2024) popolazione comunicata dai Comuni per pagare quota	2.160	1.258	580	1.898	4.672	885	471	1.603	2.375	3.251	361	325	929	252	297	1.470	

Minori-Utenti (da Magliano Alfieri a Piobesi d'Alba)

Ambito di intervento	Servizio	Priocca	Rocchetta Belbo	Roddi	Roddino	Rodello	San Benedetto Belbo	San Giorgio Scarampi	Santo Stefano Belbo	Santo Stefano Roero	Serralunga d'Alba	Serravalle Langhe	Sinio	Torre Bormida	Treiso	Trezzo Tinella	Veza d'Alba
Attività di servizio sociale professionale	Utenti in carico	12		9		3	1		38	6	2	2	2	2	2		17
	Servizio sociale professionale (minori seguiti)	13		8		2	1		37	7	2		2	3	2		14
	Totale annuo delle ore di Assistenza	346		259		86	29		1.095	173	58	58	58	58	58		490
	Servizio per l'adozione minori					1											2
	U.M.V.D.								3	3							5
Integrazione sociale:	Interventi per integrazione sociale (attività estive)																
	Interventi per integrazione sociale (attività estive disabili)	1				1			3	2			2	2	3		5
Interventi e servizi educativo-assistenziali e per l'inserimento lavorativo dei minori	Sostegno socio-educativo territoriale o domiciliare	1		3			33			3	2	4	2	3			7
	Sostegno alla genitorialità, luoghi neutri e centro famiglie	5		6			2		25	1	2	3		3			7
	Progetti educativi territoriali (totale iscritti)	6	2	5		3	3		13	23	3		1	4	16	3	53
	PNRR5.2_1.1.1. Sostegno capacità genitoriali e prevenzione vulnerabilità famiglie																
	Compartecipazione SSN (dato in Euro)	€ 645,56				€ 130,00			€ 4.152,89	€ 2.326,41			€ 225,16	€ 606,20			€ 2.802,77
Servizi supporto	Trasporto								2								
	Servizio per l'affido minori e adozioni difficili	1		1						1							
Contributi economici	Inserimento in strutture residenziali (Presidi)			2													2
	Assistenza economica minori e famiglie	3		1					5	2					4		4
<b>TOTALE</b>		<b>17</b>	<b>2</b>	<b>18</b>	<b>0</b>	<b>4</b>	<b>38</b>	<b>0</b>	<b>48</b>	<b>32</b>	<b>7</b>	<b>7</b>	<b>5</b>	<b>12</b>	<b>23</b>	<b>3</b>	<b>79</b>
Cittadini residenti (30/06/2024) popolazione comunicata dai Comuni per pagare quota		2.067	155	1.568	405	972	144	98	3.742	1.358	509	322	479	185	756	287	2.388

Minori-Utenti (da Priocca a Veza d'Alba)

## Relazione sulla gestione 2025

### Spese sostenute per ogni comune

Ambito di intervento	Servizio	Alba	Albaretto della Torre	Arguello	Baldissero d'Alba	Barbaresco	Barolo	Benevello	Bergolo	Borgomale	Bosia	Bossolasco	Canale	Castagnino	Castelletto Uzzone	Castellinaldo	Castiglione Falletto
Attività di servizio sociale professionale	Attività di supporto	€ 11.411,32	€ 77,54	€ 71,33	€ 390,64	€ 222,39	€ 226,41	€ 166,43	€ 19,75	€ 135,34	€ 63,28	€ 238,85	€ 1.997,47	€ 836,15	€ 105,34	€ 329,56	€ 239,21
Integrazione sociale:	Interventi per integrazione sociale (attività estive)	€ 153.073,00															
	Interventi per integrazione sociale (attività estive disabili)	€ 10.402,12									€ 277,39	€ 416,09	€ 1.386,95	€ 416,09		€ 138,70	
Interventi e servizi educativo-assistenziali per l'inserimento lavorativo dei minori	Sostegno socio-educativo territoriale o domiciliare	€ 116.958,39		€ 1.559,45		€ 1.559,45		€ 1.559,45			€ 3.118,89	€ 7.797,23	€ 18.713,34	€ 3.118,89			
	Sostegno alla genitorialità, luoghi neutri e centro famiglie	€ 54.358,40			€ 1.456,03		€ 970,69				€ 1.941,37	€ 1.456,03	€ 8.250,83	€ 3.397,40		€ 485,34	€ 485,34
	Progetti educativi territoriali	€ 68.851,99	€ 291,13	€ 873,39	€ 145,56	€ 4.512,50	€ 2.620,16	€ 582,26	€ 145,56	€ 436,69	€ 1.018,95	€ 2.620,16	€ 4.949,19	€ 2.474,60	€ 145,56	€ 873,39	€ 1.310,08
Educativa Territoriale	Trasferimenti a enti pubblici *										€ 2.800,00						
	PNRRS.2_1.1.1. Sostegno capacità genitoriali e prevenzione vulnerabilità famiglie	€ 33.607,36									€ 4.801,05						
Contributi economici	Servizio per l'affido minori e adozioni difficili	€ 27.435,00										€ 2.400,00		€ 2.000,00			
	Inserimento in strutture residenziali (Presidi)	€ 310.633,57															
	Assistenza economica minori e famiglie	€ 46.684,56			€ 500,00							€ 1.000,00	€ 5.472,29	€ 500,00		€ 750,00	€ 500,00
<b>TOTALE</b>		<b>€ 833.415,71</b>	<b>€ 368,67</b>	<b>€ 2.504,16</b>	<b>€ 2.492,24</b>	<b>€ 6.294,34</b>	<b>€ 3.817,26</b>	<b>€ 2.308,13</b>	<b>€ 165,32</b>	<b>€ 572,03</b>	<b>€ 14.020,93</b>	<b>€ 15.928,35</b>	<b>€ 40.770,08</b>	<b>€ 12.743,12</b>	<b>€ 250,91</b>	<b>€ 2.576,98</b>	<b>€ 2.534,64</b>

Minori-Spesa (da Alba a Castiglione Falletto)

Ambito di intervento	Servizio	Castiglione Tinella	Castino	Cerretto Langhe	Cissone	Corneliano d'Alba	Cortemilia	Cossano Belbo	Cravanzana	Diano d'Alba	Feisoglio	Gorzegno	Govone	Grinzane Cavour	Guarene	Lequio Berria	Levice
Attività di servizio sociale professionale	Attività di supporto	€ 276,89	€ 162,04	€ 138,99	€ 29,26	€ 785,68	€ 785,31	€ 316,03	€ 129,85	€ 1.317,14	€ 110,10	€ 89,25	€ 832,13	€ 721,30	€ 1.296,66	€ 160,21	€ 69,86
Integrazione sociale:	Interventi per integrazione sociale (attività estive)																
	Interventi per integrazione sociale (attività estive disabili)		€ 277,39			€ 554,78	€ 832,17	€ 277,39	€ 416,09		€ 138,70		€ 554,78	€ 832,17	€ 1.248,26		€ 277,39
Interventi e servizi educativo-assistenziali per l'inserimento lavorativo dei minori	Sostegno socio-educativo territoriale o domiciliare	€ 1.559,45	€ 10.916,12	€ 3.118,89		€ 4.678,34	€ 37.426,68	€ 21.832,23	€ 6.237,78	€ 15.594,45	€ 6.237,78		€ 3.118,89	€ 15.594,45	€ 1.559,45	€ 1.559,45	
	Sostegno alla genitorialità, luoghi neutri e centro famiglie	€ 1.456,03	€ 2.426,71		€ 970,69	€ 5.824,11	€ 4.853,43	€ 4.368,09	€ 2.426,71	€ 4.368,09	€ 2.912,06		€ 2.426,71	€ 3.882,74	€ 1.941,37		
	Progetti educativi territoriali	€ 1.455,64	€ 1.310,08	€ 436,69		€ 8.442,74	€ 9.752,82	€ 2.765,72	€ 1.164,52	€ 2.329,03	€ 1.164,52	€ 291,13	€ 6.113,71	€ 582,26	€ 3.347,98	€ 1.455,64	€ 145,56
Educativa Territoriale	Trasferimenti a enti pubblici *			€ 2.500,00					€ 3.000,00			€ 1.000,00					
	PNRR5.2_1.1.1. Sostegno capacità genitoriali e prevenzione vulnerabilità famiglie					€ 4.801,05			€ 4.801,05		€ 4.801,05						
Contributi economici	Servizio per l'affido minori e adozioni difficili	€ 5.920,00	€ 7.120,00			€ 4.560,00		€ 14.100,00		€ 2.400,00							
	Inserimento in strutture residenziali (Presidi)					€ 3.335,80				€ 4.488,64							
	Assistenza economica minori e famiglie	€ 500,00	€ 500,00	€ 500,00	€ 70,00	€ 1.500,00	€ 1.000,00	€ 500,00	€ 450,00	€ 1.893,00	€ 500,00	€ 500,00	€ 1.200,00	€ 1.100,00	€ 1.250,00		
<b>TOTALE</b>		<b>€ 11.168,01</b>	<b>€ 22.712,34</b>	<b>€ 6.694,58</b>	<b>€ 1.069,95</b>	<b>€ 34.482,50</b>	<b>€ 54.650,41</b>	<b>€ 44.159,46</b>	<b>€ 18.625,99</b>	<b>€ 32.390,35</b>	<b>€ 15.864,20</b>	<b>€ 1.880,38</b>	<b>€ 14.246,22</b>	<b>€ 22.712,92</b>	<b>€ 10.643,72</b>	<b>€ 3.175,30</b>	<b>€ 492,82</b>

Minori-Spesa (da Castiglione Tinella a Levice)

## Relazione sulla gestione 2025

Ambito di intervento	Servizio	Magliano Alfieri	Mango	Monchiero	Monforte d'Alba	Montà	Montaldo Roero	Montelupo Albese	Monteu Roero	Monticello d'alba	Neive	Neviglie	Niella Belbo	Novello	Perletto	Pezzolo Valle Uzzone	Piobesi d'Alba
Attività di servizio sociale professionale	Attività di supporto	€ 790,07	€ 460,14	€ 212,15	€ 694,23	€ 1.708,88	€ 323,71	€ 172,28	€ 586,33	€ 868,71	€ 1.189,12	€ 132,04	€ 118,88	€ 339,80	€ 92,17	€ 108,63	€ 537,68
Integrazione sociale:	Interventi per integrazione sociale (attività estive)																
	Interventi per integrazione sociale (attività estive disabili)	€ 416,09	€ 138,70	€ 277,39	€ 138,70	€ 1.109,56	€ 138,70			€ 138,70	€ 693,48	€ 138,70				€ 138,70	€ 277,39
Interventi e servizi educativo-assistenziali per l'inserimento lavorativo dei minori	Sostegno socio-educativo territoriale o domiciliare	€ 1.559,45	€ 6.237,78	€ 10.916,12	€ 20.272,79	€ 29.629,46	€ 1.559,45		€ 1.559,45	€ 1.559,45	€ 26.510,57						€ 3.118,89
	Sostegno alla genitorialità, luoghi neutri e centro famiglie	€ 4.853,43	€ 2.912,06	€ 485,34	€ 4.368,09	€ 12.618,91	€ 485,34	€ 485,34	€ 1.941,37	€ 485,34	€ 9.221,51	€ 970,69	€ 485,34	€ 970,69	€ 485,34	€ 1.941,37	€ 1.456,03
	Progetti educativi territoriali	€ 6.259,27	€ 727,82	€ 582,26		€ 8.588,30	€ 873,39		€ 4.221,37	€ 5.531,45	€ 7.423,79		€ 291,13	€ 3.056,85	€ 145,56	€ 291,13	€ 1.018,95
Educativa Territoriale	Trasferimenti a enti pubblici *											€ 1.500,00					
	PNRR5.2_1.1.1. Sostegno capacità genitoriali e prevenzione vulnerabilità famiglie		€ 4.801,05			€ 19.204,21					€ 19.204,21	€ 4.801,05					
Contributi economici	Servizio per l'affido minori e adozioni difficili	€ 2.000,00	€ 2.400,00		€ 9.840,00	€ 14.830,00			€ 4.250,00	€ 3.000,00	€ 3.950,00						
	Inserimento in strutture residenziali (Presidi)	€ 31.362,10	€ 58.404,78			€ 71.529,31					€ 21.031,10						
	Assistenza economica minori e famiglie	€ 500,00	€ 1.320,00	€ 950,00	€ 250,00	€ 4.700,00	€ 500,00		€ 200,00	€ 1.900,00	€ 2.800,00		€ 400,00			€ 1.000,00	€ 380,00
<b>TOTALE</b>		<b>€ 47.740,40</b>	<b>€ 77.402,32</b>	<b>€ 13.423,26</b>	<b>€ 35.563,80</b>	<b>€ 163.918,64</b>	<b>€ 3.880,58</b>	<b>€ 657,62</b>	<b>€ 12.758,52</b>	<b>€ 13.483,64</b>	<b>€ 92.023,78</b>	<b>€ 7.542,47</b>	<b>€ 1.295,35</b>	<b>€ 4.367,34</b>	<b>€ 723,08</b>	<b>€ 3.479,83</b>	<b>€ 6.788,94</b>

Minori-Spesa (da Magliano Alfieri a Piobesi d'Alba)

Ambito di intervento	Servizio	Priocca	Rocchetta Belbo	Roddi	Roddino	Rodello	San Benedetto Belbo	San Giorgio Scarampi	Santo Stefano Belbo	Santo Stefano Roero	Serralunga d'Alba	Serravalle Langhe	Sinio	Torre Bormida	Treiso	Trezzo Tinella	Veza d'Alba
Attività di servizio sociale professionale	Attività di supporto	€ 756,05	€ 56,69	€ 573,53	€ 148,14	€ 355,53	€ 52,67	€ 35,85	€ 1.368,71	€ 496,72	€ 186,18	€ 117,78	€ 175,20	€ 67,67	€ 276,52	€ 104,98	€ 873,46
Integrazione sociale:	Interventi per integrazione sociale (attività estive)																
	Interventi per integrazione sociale (attività estive disabili)	€ 138,70				€ 138,70			€ 416,09	€ 277,39			€ 277,39	€ 277,39	€ 416,09		€ 693,48
Interventi e servizi educativo-assistenziali per l'inserimento lavorativo dei minori	Sostegno socio-educativo territoriale o domiciliare	€ 1.559,45		€ 4.678,34					€ 51.461,69	€ 4.678,34	€ 3.118,89	€ 6.237,78	€ 3.118,89	€ 4.678,34			€ 10.916,03
	Sostegno alla genitorialità, luoghi neutri e centro famiglie	€ 2.426,71		€ 2.912,06			€ 970,69		€ 12.133,57	€ 485,34	€ 970,69	€ 1.456,03		€ 1.456,03			€ 3.397,40
	Progetti educativi territoriali	€ 873,39	€ 291,13	€ 727,82		€ 436,69	€ 436,69		€ 1.892,34	€ 3.347,98	€ 436,69		€ 145,56	€ 582,26	€ 2.329,03	€ 436,69	€ 7.714,92
Educativa Territoriale	Trasferimenti a enti pubblici *																
	PNRR5.2_1.1.1. Sostegno capacità genitoriali e prevenzione vulnerabilità famiglie																€ 4.801,06
Contributi economici	Servizio per l'affido minori e adozioni difficili	€ 4.920,00		€ 21.847,50						€ 2.400,00							
	Inserimento in strutture residenziali (Presidi)			€ 9.664,04													€ 68.264,76
	Assistenza economica minori e famiglie	€ 1.150,00		€ 350,00					€ 2.500,00	€ 1.000,00					€ 2.000,00		€ 798,00
<b>TOTALE</b>		<b>€ 11.824,29</b>	<b>€ 347,82</b>	<b>€ 40.753,29</b>	<b>€ 148,14</b>	<b>€ 930,92</b>	<b>€ 1.460,05</b>	<b>€ 35,85</b>	<b>€ 69.772,40</b>	<b>€ 12.685,77</b>	<b>€ 4.712,45</b>	<b>€ 7.811,59</b>	<b>€ 3.717,05</b>	<b>€ 7.061,68</b>	<b>€ 5.021,64</b>	<b>€ 541,67</b>	<b>€ 97.459,10</b>

Minori-Spesa (da Priocca a Veza d'Alba)

## Anziani

### Utenti seguiti per ogni comune

Ambito di intervento	Servizio	Alba	Albaretto della Torre	Arguello	Baldissero d'Alba	Barbaresco	Barolo	Benevello	Bergolo	Borgomale	Bosia	Bossolasco	Canale	Castagnito	Castelletto Uzzone	Castellinaldo	Castiglione Falletto
Attività di servizio sociale professionale	Utenti in carico	624	6	4	16	6	5	4		7	4	20	86	14	3	9	2
	Servizio sociale professionale (anziani seguiti)	436	4	2	3	3	3	3		7	2	13	30	6	3	6	2
	Totale annuo delle ore di Assistenza	15135	399	244	274	91	76	258	0	280	256	822	1668	940	45	136	30
	U.V.G.	143	2		8	1	2	1		3	2	8	30	8			1
Assistenza domiciliare	Assistenza domiciliare socio assistenziale	31	1	1	1					3		2	4	2			
	Voucher, Assegno di cura, Buono socio sanitario (FNA)	42			1	1	1	1				3	5	2	1		1
	PNRR MC C2 SOTT.COMP. 1 INV. 1.1 - SUB 1.1.3 Rafforzamento dei servizi sociali domiciliari per dimissioni anticipate assistite (Capofila Comune Bra)	36			1	1	1	1			1		5	1		1	
	PNRR M5 C2 INV.1.1 SUB.1.1.2 Autonomia degli anziani non autosufficienti (Capofila CSAC Cuneo)	6												1			
	Compartecipazione utenti pasti a domicilio	€ 63.132,14					108,36										
	Compartecipazione SSN (dato in Euro)	€ 37.701,02	€ 2.384,69			€ 145,26			€ 1.162,08		€ 1.077,35		€ 2.566,26	€ 1.410,23	€ 2.784,15		
Servizi supporto	Distribuzione pasti	41				1											
	Trasporto sociale	29											1	1			
	Progetto Invecchiamento Attivo											15					5
Contributi economici	Contributi economici	51		1			1					2	9	1		1	
	Accoglienza anziani	24	1									2	4			1	
	Integrazione rette per strutture residenziali	21		1				1				2	3	1			
Strutture	centri diurni	18											2				
	Totale annuo delle ore di Assistenza	3318,24											368,6933				
	Compartecipazione utenti	€ 23.703,85											€ 2.633,76				
	Compartecipazione SSN	€ 23.357,77											€ 2.595,31				
<b>TOTALE</b>		<b>300</b>	<b>2</b>	<b>3</b>	<b>3</b>	<b>3</b>	<b>4</b>	<b>2</b>	<b>0</b>	<b>4</b>	<b>0</b>	<b>12</b>	<b>34</b>	<b>9</b>	<b>1</b>	<b>3</b>	<b>1</b>
Cittadini residenti (30/06/2024) popolazione comunicata dai Comuni per pagare quota		31.198	212	195	1.068	608	619	455	54	370	173	653	5.461	2.286	288	901	654

Anziani – utenti (da Alba a Castiglione Falletto)

Ambito di intervento	Servizio	Castiglione Tinella	Castino	Cerretto Langhe	Cissone	Corneliano d'Alba	Cortemilia	Cossano Belbo	Cravanzana	Diano d'Alba	Feisoglio	Gorzegno	Govone	Grinzane Cavour	Guarene	Lequio Berria	Levice	
Attività di servizio sociale professionale	Utenti in carico	19	7	19	2	29	64	18	8	24	12	5	43	19	21	18	5	
	Servizio sociale professionale (anziani seguiti)	8	4	9	1	15	43	7	4	19	3	1	24	11	4	14	2	
	Totale annuo delle ore di Assistenza	391	303	589	30	529	1513	628	382	658	472	76	650	795	317	272	76	
	U.V.G.	9	3	7		14	17	4	1	6	4	1	18	10	5	5		
Assistenza domiciliare	Assistenza domiciliare socio assistenziale	1	1	1			4	2	1	2				3				
	Voucher, Assegno di cura, Buono socio sanitario (FNA)	1	1	1		3	9	1		5	1	1	1	2	1	2	1	
	PNRR MC C2 SOTT.COMP. 1 INV. 1.1 - SUB 1.1.3 Rafforzamento dei servizi sociali domiciliari per dimissioni anticipate assistite (Capofila Comune Bra)		2	1	1	2	4	1			4			2	1	3	1	
	PNRR M5 C2 INV.1.1 SUB.1.1.2 Autonomia degli anziani non autosufficienti (Capofila CSAC Cuneo)							1			1				1			
	Compartecipazione utenti pasti a domicilio																	
	Compartecipazione SSN (dato in Euro)	€ 1.264,97	€ 2.517,84					€ 1.434,44	€ 568,94	€ 3.546,77	€ 1.688,65				€ 1.658,39			
Servizi supporto	Distribuzione pasti																	
	Trasporto sociale	2		1			5			1								
	Progetto Invecchiamento Attivo													40				
Contributi economici	Contributi economici					2	2										2	
	Accoglienza anziani						4							1				
	Integrazione rette per strutture residenziali	1		3		2	2						2			1		
Strutture	centri diurni					1				1								
	Totale annuo delle ore di Assistenza					184,3467				184,3467								
	Compartecipazione utenti					€ 1.316,88				€ 1.316,88								
	Compartecipazione SSN					€ 1.297,65				€ 1.297,65								
<b>TOTALE</b>		<b>5</b>	<b>5</b>	<b>7</b>	<b>1</b>	<b>10</b>	<b>32</b>	<b>4</b>	<b>2</b>	<b>14</b>	<b>2</b>	<b>1</b>	<b>5</b>	<b>8</b>	<b>4</b>	<b>6</b>	<b>1</b>	
Cittadini residenti (30/06/2024) popolazione comunicata dai Comuni per pagare quota		757	443	380	80	2.148	2.147	864	355	3.601	301	244	2.275	1.972	3.545	438	191	

Anziani – utenti (da Castiglione Tinella a Levice)

## Relazione sulla gestione 2025

Ambito di intervento	Servizio	Magliano Alfieri	Mango	Monchiero	Monforte d'Alba	Montà	Montaldo Roero	Montelupo Albese	Monteu Roero	Monticello d'alba	Neive	Naviglie	Niella Belbo	Novello	Peretto	Pezzolo Valle Uzzone	Piobesi d'Alba	
Attività di servizio sociale professionale	Utenti in carico	32	19	6	21	61	14	1	35	40	43	5	17	18	1	3	18	
	Servizio sociale professionale (anziani seguiti)	14	9	4	12	27	10	1	20	14	23	5	10	7	1	1	10	
	Totale annuo delle ore di Assistenza	587	287	91	458	1313	456	15	674	768	1044	76	472	564	15	195	484	
	U.V.G.	14	3	1	13	27	1	2	16	18	16	1	5	4	1	2	4	
Assistenza domiciliare	Assistenza domiciliare socio assistenziale					5			1	1	3		2	2			2	
	Voucher, Assegno di cura, Buono socio sanitario (FNA)	1	2		4	4	3		2	3	1	1	1	4				
	PNRR MC C2 SOTT.COMP. 1 INV. 1.1 - SUB 1.1.3 Rafforzamento dei servizi sociali domiciliari per dimissioni anticipate assistite (Capofila Comune Bra)	5	1	1	1	11	1		2	2	4			1				2
	PNRR MS C2 INV.1.1 SUB.1.1.2 Autonomia degli anziani non autosufficienti (Capofila CSAC Cuneo)	1					1					1		1				
	Compartecipazione utenti pasti a domicilio																	
	Compartecipazione SSN (dato in Euro)				€ 1.755,23	€ 714,20			€ 1.743,12	€ 1.597,86	€ 1.428,39		€ 653,67	€ 447,89				
Servizi supporto	Distribuzione pasti																	
	Trasporto sociale	1				7			1		2	1					1	
	Progetto Invecchiamento Attivo			11							18			15				
Contributi economici	Contributi economici					6	1	1	3	2	1		1				2	
	Accoglienza anziani					3			1					1		1	2	
	integrazione rette per strutture residenziali	2	2			5			4	1	6	1		1				
Strutture	centri diurni					2	1			1	2							
	Totale annuo delle ore di Assistenza					368,6933	184,3467			184,3467	368,6933							
	Compartecipazione utenti					€ 2.633,76	€ 1.316,88			€ 1.316,88	€ 2.633,76							
	Compartecipazione SSN					2.595,31 €	€ 1.297,65			€ 1.297,65	€ 2.595,31							
<b>TOTALE</b>		<b>10</b>	<b>5</b>	<b>1</b>	<b>5</b>	<b>44</b>	<b>6</b>	<b>2</b>	<b>14</b>	<b>10</b>	<b>20</b>	<b>4</b>	<b>4</b>	<b>10</b>	<b>0</b>	<b>3</b>	<b>8</b>	
Cittadini residenti (30/06/2024) popolazione comunicata dai Comuni per pagare quota		2.160	1.258	580	1.898	4.672	885	471	1.603	2.375	3.251	361	325	929	252	297	1.470	

Anziani – utenti (da Magliano Alfieri a Piobesi d'Alba)

Ambito di intervento	Servizio	Magliano Alfieri	Priocca	Rocchetta Belbo	Roddi	Roddino	Rodello	San Benedetto Belbo	San Giorgio Scarampi	Santo Stefano Belbo	Santo Stefano Roero	Serralunga d'Alba	Serravalle Langhe	Sinio	Torre Bormida	Treiso	Trezzo Tinella	Veza d'Alba	
Attività di servizio sociale professionale	Utenti in carico	32	28	2	15	6	11	4	3	73	19	3	9	10	7	9	1	26	
	Servizio sociale professionale (anziani seguiti)	14	16		11	4	7	3	2	34	8	1	5	8	5	1		9	
	Totale annuo delle ore di Assistenza	587	619	60	227	91	203	102	215	1317	789	45	136	255	106	136	15	593	
	U.V.G.	14	10		6	2	6		1	24	9	2	3	5	1	3	2	11	
Assistenza domiciliare	Assistenza domiciliare socio assistenziale		2	1		1				1	3			1					
	Voucher, Assegno di cura, Buono socio sanitario (FNA)	1	4		3		1		1	2	1		1	4	2			1	
	PNRR MC C2 SOTT.COMP. 1 INV. 1.1 - SUB 1.1.3	5	3	1	4		2			5	2			1				3	
	Rafforzamento dei servizi sociali domiciliari per dimissioni anticipate assistite (Capofila Comune Bra)																		
	PNRR M5 C2 INV.1.1 SUB.1.1.2 Autonomia degli anziani non autosufficienti (Capofila CSAC Cuneo)	1	1																1
	Compartecipazione utenti pasti a domicilio																		
Compartecipazione SSN (dato in Euro)			€ 992,61							€ 72,63	€ 2.542,05								
Servizi supporto	Distribuzione pasti																		
	Trasporto sociale	1				1				2	3	1		1	1				
	Progetto Invecchiamento Attivo							20								12			
Contributi economici	Contributi economici		1				1			3	2								
	Accoglienza anziani		1							2			1					1	
	integrazione rette per strutture residenziali	2	1			1	2			3			2	1				1	
Strutture	centri diurni															1		1	
	Totale annuo delle ore di Assistenza															184,3467		184,3467	
	Compartecipazione utenti															€ 1.316,88		€ 1.316,88	
	Compartecipazione SSN															€ 1.297,65		€ 1.297,65	
<b>TOTALE</b>		<b>10</b>	<b>13</b>	<b>2</b>	<b>7</b>	<b>3</b>	<b>6</b>	<b>0</b>	<b>1</b>	<b>21</b>	<b>11</b>	<b>1</b>	<b>4</b>	<b>8</b>	<b>3</b>	<b>1</b>	<b>0</b>	<b>8</b>	
Cittadini residenti (30/06/2024) popolazione comunicata dai Comuni per pagare quota		2.160	2.067	155	1.568	405	972	144	98	3.742	1.358	509	322	479	185	756	287	2.388	

Anziani – utenti (da Priocca a Veza d'Alba)

## Relazione sulla gestione 2025

### Spese sostenute per ogni comune

Ambito di intervento	Servizio	Alba	Albareto della Torre	Arguello	Baldissero d'Alba	Barbaresco	Barolo	Benevello	Bergolo	Borgomale	Bosia	Bossolasco	Canale	Castagnito	Castelletto Uzzone	Castellinaldo	Castiglione Falletto	
<b>Integrazione sociale:</b>	Attività supporto Area anziani	€ 11.869,31	€ 114,13	€ 76,09	€ 304,34	€ 114,13	€ 95,11	€ 76,09	€ 0,00	€ 133,15	€ 76,09	€ 380,43	€ 1.635,84	€ 266,30	€ 57,06	€ 171,19	€ 38,04	
<b>Assistenza domiciliare</b>	Assistenza domiciliare socio assistenziale	137.490,74	4.435,19	4.435,19	4.435,19					13.305,56		8.870,37	17.740,74	8.870,37				
	Voucher, Assegno di cura, Buono socio sanitario ( FNA)	€ 168.571,26			€ 4.128,52	€ 3.378,52	€ 3.528,52	€ 3.528,52				€ 8.935,56	€ 21.942,61	€ 8.607,04	€ 3.228,52		€ 4.328,52	
	PNRR MC2 SOTT.COMP. 1 INV. 1.1 - SUB 1.1.3 Rafforzamento dei servizi sociali domiciliari per dimissioni anticipate assistite (Capofila Comune Bra)	€ 31.432,97			€ 873,14	€ 873,14	€ 873,14	€ 873,14	€ 0,00	€ 873,14			€ 4.365,69	€ 873,14			€ 873,14	
	PNRR M5 C2 INV.1.1 SUB.1.1.2 Autonomia degli anziani non autosufficienti (Capofila CSAC Cuneo)	€ 17.999,24													€ 2.999,87			
<b>Servizi supporto</b>	Distribuzione pasti	€ 63.231,14				€ 108,36												
	Progetto Invecchiamento Attivo											€ 1.930,15					€ 643,88	
<b>Contributi economici</b>	Contributi economici	€ 25.484,57		€ 500,00			€ 500,00					€ 950,00	€ 4.763,84	€ 500,00		€ 600,00		
	Accoglienza anziani	€ 41.300,00	€ 1.000,00									€ 1.400,00	€ 9.600,00			€ 3.000,00		
	integrazione rette per strutture residenziali	€ 132.720,86		€ 6.151,96			€ 1.620,77					€ 12.681,96	€ 17.426,63	€ 614,13				
<b>Strutture</b>	Centro diurno	€ 97.141,14											€ 10.793,46					
<b>TOTALE</b>		<b>€ 727.241,23</b>	<b>€ 5.549,32</b>	<b>€ 11.163,24</b>	<b>€ 9.741,19</b>	<b>€ 4.474,15</b>	<b>€ 6.617,53</b>	<b>€ 4.477,74</b>	<b>€ 0,00</b>	<b>€ 14.311,85</b>	<b>€ 76,09</b>	<b>€ 35.148,47</b>	<b>€ 88.268,80</b>	<b>€ 22.730,85</b>	<b>€ 3.285,58</b>	<b>€ 4.644,33</b>	<b>€ 5.010,44</b>	

Anziani – spesa (da Alba a Castiglione Falletto)

Ambito di intervento	Servizio	Castiglione Tinella	Castino	Cerretto Langhe	Cissone	Corneliano d'Alba	Cortemilia	Cossano Belbo	Cravanzana	Diano d'Alba	Fetsoglio	Gorzeegno	Govone	Grinzane Cavour	Guarene	Lequio Berria	Levice
<b>Integrazione sociale:</b>	Attività supporto Area anziani	€ 361,41	€ 133,15	€ 361,41	€ 38,04	€ 551,62	€ 1.217,37	€ 342,38	€ 152,17	€ 456,51	€ 228,26	€ 95,11	€ 817,92	€ 361,41	€ 399,45	€ 342,38	€ 95,11
<b>Assistenza domiciliare</b>	Assistenza domiciliare socio assistenziale	4.435,19	4.435,19	4.435,19			17.740,74	8.870,37	4.435,19	8.870,37				13.305,56			
	Voucher, Assegno di cura, Buono socio sanitario ( FNA)	€ 3.078,52	€ 3.378,52	€ 3.184,52		€ 11.635,56	€ 32.906,69	€ 5.328,52		€ 18.892,61	€ 4.828,52	€ 3.928,52	€ 5.178,52	€ 6.207,04	€ 3.828,52	€ 8.457,04	€ 6.578,52
	PNRR MC C2 SOTT.COMP. 1 INV. 1.1 - SUB 1.1.3 Rafforzamento dei servizi sociali domiciliari per dimissioni anticipate assistite (Capofila Comune Bra)		€ 1.746,28	€ 873,14	€ 873,14	€ 1.746,28	€ 3.492,55	€ 873,14		€ 3.492,55			€ 1.746,28	€ 873,14	€ 2.619,41	€ 873,14	
	PNRR MS C2 INV.1.1 SUB.1.1.2 Autonomia degli anziani non autosufficienti (Capofila CSAC Cuneo)						€ 2.999,87				€ 2.999,87			€ 2.999,87			
<b>Servizi supporto</b>	Distribuzione pasti																
	Progetto Invecchiamento Attivo													€ 5.147,06			
<b>Contributi economici</b>	Contributi economici					€ 1.000,00	€ 750,00										€ 1.000,00
	Accoglienza anziani						€ 4.800,00							€ 600,00			
	integrazione rette per strutture residenziali	€ 8.833,31		€ 30.150,62		€ 14.836,14	€ 15.208,49						€ 21.651,36			€ 9.717,98	
<b>Strutture</b>	Centro diurno					€ 5.396,73				€ 5.396,73							
<b>TOTALE</b>		<b>€ 16.708,43</b>	<b>€ 9.693,14</b>	<b>€ 39.004,87</b>	<b>€ 911,18</b>	<b>€ 35.166,32</b>	<b>€ 79.115,71</b>	<b>€ 15.414,41</b>	<b>€ 4.587,36</b>	<b>€ 40.108,65</b>	<b>€ 5.056,78</b>	<b>€ 4.023,63</b>	<b>€ 29.394,07</b>	<b>€ 29.494,08</b>	<b>€ 6.847,38</b>	<b>€ 20.390,54</b>	<b>€ 6.673,63</b>

Anziani – spesa (da Castiglione Tinella a Levice)

## Relazione sulla gestione 2025

Ambito di intervento	Servizio	Magliano Alfieri	Mango	Monchiero	Monforte d'Alba	Montà	Montaldo Roero	Montelupo Albese	Monteu Roero	Monticello d'alba	Neive	Naviglie	Niella Belbo	Novello	Perletto	Pezzolo Valle Uzzone	Piobesi d'Alba
<b>Integrazione sociale:</b>	Attività supporto Area anziani	€ 608,68	€ 361,41	€ 114,13	€ 399,45	€ 1.160,30	€ 266,30	€ 19,02	€ 665,75	€ 760,85	€ 817,92	€ 95,11	€ 323,36	€ 342,38	€ 19,02	€ 57,06	€ 342,38
<b>Assistenza domiciliare</b>	Assistenza domiciliare socio assistenziale					22.175,93			4.435,19	4.435,19	13.305,56		8.870,37	8.870,37			8.870,37
	Voucher, Assegno di cura, Buono socio sanitario ( FNA)	€ 3.728,52	€ 9.207,04		€ 17.464,08	€ 16.101,58	€ 11.435,56		€ 8.032,04	€ 11.335,56	€ 3.228,52	€ 3.116,02	€ 4.128,52	€ 15.964,08			
	PNRR MC C2 SOTT.COMP. 1 INV. 1.1 - SUB 1.1.3 Rafforzamento dei servizi sociali domiciliari per dimissioni anticipate assistite (Capofila Comune Bra)	€ 4.365,69	€ 873,14	€ 873,14	€ 873,14	€ 9.604,52	€ 873,14		€ 1.746,28	€ 1.746,28	€ 3.492,55			€ 873,14			€ 1.746,28
	PNRR M5 C2 INV.1.1 SUB.1.1.2 Autonomia degli anziani non autosufficienti (Capofila CSAC Cuneo)	€ 2.999,87					€ 2.999,87					€ 2.999,87		€ 2.999,87			
<b>Servizi supporto</b>	Distribuzione pasti																
	Progetto Invecchiamento Attivo			€ 1.415,44							€ 2.316,18			€ 1.930,15			
<b>Contributi economici</b>	Contributi economici					€ 4.050,00	€ 500,00	€ 500,00	€ 1.500,00	€ 1.000,00	€ 500,00		€ 500,00				€ 1.000,00
	Accoglienza anziani					€ 4.350,00			€ 2.800,00					€ 600,00		€ 4.200,00	€ 750,00
	Integrazione rette per strutture residenziali	€ 8.399,61	€ 11.702,97			€ 34.009,43			€ 10.862,56	€ 2.640,09	€ 41.117,03	€ 10.925,88		€ 7.457,20			
<b>Strutture</b>	Centro diurno					€ 10.793,46	€ 5.396,73			€ 5.396,73	€ 10.793,46						
<b>TOTALE</b>		<b>€ 20.102,38</b>	<b>€ 22.144,55</b>	<b>€ 2.402,71</b>	<b>€ 18.736,67</b>	<b>€ 105.245,09</b>	<b>€ 18.471,73</b>	<b>€ 519,02</b>	<b>€ 30.041,81</b>	<b>€ 27.314,70</b>	<b>€ 75.571,22</b>	<b>€ 17.136,88</b>	<b>€ 13.822,25</b>	<b>€ 39.037,20</b>	<b>€ 19,02</b>	<b>€ 4.257,06</b>	<b>€ 12.709,03</b>

Anziani – spesa (da Magliano Alfieri a Piobesi)

Ambito di intervento	Servizio	Priocca	Rocchetta Belbo	Roddi	Roddino	Rodello	San Benedetto Belbo	San Giorgio Scarampi	Santo Stefano Belbo	Santo Stefano Roero	Serralunga d'Alba	Serravalle Langhe	Sinio	Torre Bormida	Treiso	Trezzo Tinella	Veza d'Alba	
<b>Integrazione sociale:</b>	Attività supporto Area anziani	€ 532,60	€ 38,04	€ 285,32	€ 114,13	€ 209,23	€ 76,09	€ 57,06	€ 1.388,56	€ 361,41	€ 57,06	€ 171,19	€ 190,21	€ 133,15	€ 171,19	€ 19,02	€ 494,55	
<b>Assistenza domiciliare</b>	Assistenza domiciliare socio assistenziale	8.870,37	4.435,19		4.435,19				4.435,19	13.305,56			4.435,19					
	Voucher, Assegno di cura, Buono socio sanitario ( FNA)	€ 16.514,08		€ 13.810,56		€ 3.378,52		€ 3.928,52	€ 8.257,04	€ 3.378,52		€ 4.128,52	€ 15.764,08	€ 8.107,04			€ 4.328,60	
	PNRR MC C2 SOTT.COMP. 1 INV. 1.1 - SUB 1.1.3 Rafforzamento dei servizi sociali domiciliari per dimissioni anticipate assistite (Capofila Comune Bra)	€ 2.619,41	€ 873,14	€ 3.492,55		€ 1.746,28				€ 4.365,69	€ 1.746,28			€ 873,14				€ 2.619,41
	PNRR M5 C2 INV.1.1 SUB.1.1.2 Autonomia degli anziani non autosufficienti (Capofila CSAC Cuneo)	€ 2.999,87																€ 2.999,87
<b>Servizi supporto</b>	Distribuzione pasti																	
	Progetto Invecchiamento Attivo						€ 2.573,53								€ 1.544,12			
<b>Contributi economici</b>	Contributi economici	€ 500,00				€ 504,17			€ 5.906,95	€ 1.193,00								
	Accoglienza anziani	€ 2.400,00							€ 2.200,00			€ 2.400,00						€ 2.800,00
	Integrazione rette per strutture residenziali	€ 257,87			€ 8.707,93	€ 8.948,45			€ 5.166,03			€ 13.696,10	€ 8.265,03					€ 1.515,03
<b>Strutture</b>	Centro diurno														€ 5.396,73		€ 5.396,73	
<b>TOTALE</b>		<b>€ 34.694,20</b>	<b>€ 5.346,37</b>	<b>€ 17.588,43</b>	<b>€ 13.257,25</b>	<b>€ 14.786,65</b>	<b>€ 2.649,62</b>	<b>€ 3.985,58</b>	<b>€ 31.719,46</b>	<b>€ 19.984,76</b>	<b>€ 57,06</b>	<b>€ 20.395,81</b>	<b>€ 29.527,65</b>	<b>€ 8.240,19</b>	<b>€ 7.112,04</b>	<b>€ 19,02</b>	<b>€ 20.154,20</b>	

Anziani – spesa (da Priocca a Veza d'Alba)

## Disabili

### Utenti seguiti per ogni comune

Ambito di intervento	Servizio	Alba	Albaretto della Torre	Arguello	Baldissero d'Alba	Barbaresco	Barolo	Benevello	Bergolo	Borgomale	Bosia	Bossolasco	Canale	Castagnino	Castelletto Uzzone	Castellinaldo	Castiglione Falletto
Attività di servizio sociale professionale	Utenti in carico	131	1			1	5	3			1	4	8	5	2	4	1
	Servizio sociale professionale (disabili seguiti)	276	3	1	5	5	3	3		1	2	5	55	11	2	7	3
	Totale annuo delle ore di Assistenza	11.375	59	15	81	89	538	293	4	28	56	418	1.581	411	363	238	93
Interventi e servizi educativo- assistenziali per l'inserimento lavorativo dei minori	U.M. V.D. Adulti	27				1						2	11	1			1
	Sostegno socio-educativo territoriale o domiciliare per persone con disabilità	49			2	3	2	1			1	4	9	2	2	2	
	Interventi per disabili sensoriali	4											3				
	Percorsi di autonomia per persone con disabilità - PNRR 1.2	4															
Assistenza domiciliare	Sostegno Educativo territoriale per disabili autismo	10			1		1					1	2	1			
	Assistenza domiciliare socio assistenziale disabili (SAD)	21			1	1	1					2	5	2		1	
	Voucher, Assegno di cura, Buono socio sanitario (FNA)	26	1				2					2	6	1			
	Voucher, Assegno di cura, Buono socio sanitario (Dopo di noi)	14															
	Voucher, Assegno di cura, Buono socio sanitario ( Vita indipendente)	11											2				
	Compartecipazione SSN (data in Euro)	€ 74.426,01					€ 4.977,46					€ 1.779,00	€ 1.390,09		€ 3.896,66		
Contributi economici	Trasporto sociale	13					2										1
	Contributi inserimento lavorativo	40										2	7	2		1	
	Accoglienza disabili	14										1	1				
	Accoglienza disabili (minori)	21										1		1			
	Inserimenti in centri diurni per disabili a gestione convenzionata (Rette Centri Diurni gestione indiretta)	29		1				2			1		6		1	1	
	Rette per strutture residenziali	31						1				1	2	1		1	
	Assistenza economica	19										3	7			2	
	<b>TOTALE</b>	<b>306</b>	<b>1</b>	<b>1</b>	<b>4</b>	<b>4</b>	<b>11</b>	<b>1</b>	<b>-</b>	<b>1</b>	<b>2</b>	<b>16</b>	<b>50</b>	<b>10</b>	<b>3</b>	<b>9</b>	<b>-</b>
	Cittadini residenti (30/06/2024) popolazione comunicata dai Comuni per pagare quota	31.198	212	195	1.068	608	619	455	54	370	173	653	5.461	2.286	288	901	654

Disabili – utenti (da Alba a Castiglione Falletto)

Ambito di intervento	Servizio	Castiglione Tinella	Castino	Cerretto Langhe	Cissone	Cornelliano d'Alba	Cortemilia	Cossano Belbo	Cravanzana	Diano d'Alba	Feisoglio	Gorzegno	Govone	Grinzane Cavour	Guarene	Lequio Berria	Levice
Attività di servizio sociale professionale	Utenti in carico	2	2	2		6	23	6		8	2	1	7	4	8		2
	Servizio sociale professionale (disabili seguiti)	2	4	4		18	26	13	6	22	3	1	11	11	15	1	3
	Totale annuo delle ore di Assistenza	142	377	114	6	418	2.120	752	315	1.007	108	62	471	320	634	33	99
	U.M. V.D. Adulti	1				2	3	2		1			1	2			1
Interventi e servizi educativo-assistenziali per l'inserimento lavorativo dei minori	Sostegno socio-educativo territoriale o domiciliare per persone con disabilità	2	1	3		5	5	7	2	4	1		4	3	8	1	2
	Interventi per disabili sensoriali												1				
	Percorsi di autonomia per persone con disabilità - PNRR 1.2						1		1						1		
	Sostegno Educativo territoriale per disabili autismo		1			2	2	1					1	2	2		
Assistenza domiciliare	Assistenza domiciliare socio assistenziale disabili (SAD)					3	4	2	2	1	1			3	2		2
	Voucher, Assegno di cura, Buono socio sanitario (FNA)		1				2	2	1	1			1		3		1
	Voucher, Assegno di cura, Buono socio sanitario (Dopo di noi)									1					2		
	Voucher, Assegno di cura, Buono socio sanitario ( Vita indipendente)						1			1					3		
	Compartecipazione SSN (dato in Euro)						€ 533,70	€ 2.794,27	€ 4.289,57	€ 9.775,81	€ 2.170,38		€ 1.924,00	€ 324,75	€ 6.369,25		
	Trasporto sociale		1			1	4	1		1				1	1		
Contributi economici	Contributi inserimento lavorativo		1	1			1	2	1	3	1		1	2	2	1	
	Accoglienza disabili			1		1							1		1		
	Accoglienza disabili (minori)		2	2			1		2				2		1		2
	Inserimenti in centri diurni per disabili a gestione convenzionata (Rette Centri Diurni gestione indiretta)			1			3	2		3					3	1	
	Rette per strutture residenziali				1	2	3			3	1		1	3	2		
	Assistenza economica					2		1	2								
	<b>TOTALE</b>	<b>2</b>	<b>7</b>	<b>8</b>	<b>1</b>	<b>19</b>	<b>26</b>	<b>16</b>	<b>11</b>	<b>18</b>	<b>4</b>	<b>-</b>	<b>12</b>	<b>14</b>	<b>31</b>	<b>3</b>	<b>7</b>
	Cittadini residenti (30/06/2024) popolazione comunicata dai Comuni per pagare quota	757	443	380	80	2.148	2.147	864	355	3.601	301	244	2.275	1.972	3.545	438	191

Disabili – utenti (da Castiglione Tinella a Levice)

## Relazione sulla gestione 2025

Ambito di intervento	Servizio	Magliano Alfieri	Mango	Monchiero	Monforte d'Alba	Montà	Montaldo Roero	Montelupo Albese	Monteu Roero	Monticello d'alba	Neive	Naviglie	Niella Belbo	Novello	Perletto	Pezzolo Valle Uzzone	Piobesi d'Alba
Attività di servizio sociale professionale	Utenti in carico	11	5	3	4	12			1	7	17	3	3	2	2	1	5
	Servizio sociale professionale (disabili seguiti)	15	10	9	13	27	2		6	22	34	4	5	5	2	3	13
	Totale annuo delle ore di Assistenza	692	308	172	404	921	67	36	165	518	1.383	155	153	155	299	66	324
	U.M. V.D. Adulti	2	1		2	5					3			1	1		2
Interventi e servizi educativo-assistenziali per l'inserimento lavorativo dei minori	Sostegno socio-educativo territoriale o domiciliare per persone con disabilità	2	2	2	3	5			3	5	7	1		2	1		2
	Interventi per disabili sensoriali				1						1						
	Percorsi di autonomia per persone con disabilità - PNRR 1.2						1		1								
	Sostegno Educativo territoriale per disabili autismo		1	1	1	3				2	2				1		
Assistenza domiciliare	Assistenza domiciliare socio assistenziale disabili (SAD)		1		2	3	1		1	1	2			1	1		2
	Voucher, Assegno di cura, Buono socio sanitario (FNA)		1	1	1	11			2	2	3				1		2
	Voucher, Assegno di cura, Buono socio sanitario (Dopo di noi)					5			2	1					1		
	Voucher, Assegno di cura, Buono socio sanitario ( Vita indipendente)					5				1				1	1		1
	Compartecipazione SSN (dato in Euro)	€ 1.352,00			€ 1.577,00	€ 1.352,04			€ 4.296,66	€ 1.086,83	€ 2.924,31				€ 5.345,10		
	Trasporto sociale					2					1				1		1
Contributi economici	Contributi inserimento lavorativo	2		1	1	2	1		1	3	3	1				1	
	Accoglienza disabili	1			1	3			2					1			2
	Accoglienza disabili (minori)			1	2						2						
	Inserimenti in centri diurni per disabili a gestione convenzionata (Rette Centri Diurni gestione indiretta)	1	1	1	2	3			1	5	4						2
	Rette per strutture residenziali	4	1	1	2	5			1	3	2	1	1		1		1
	Assistenza economica					2				1	1						
	<b>TOTALE</b>	<b>10</b>	<b>7</b>	<b>8</b>	<b>16</b>	<b>49</b>	<b>3</b>	<b>-</b>	<b>14</b>	<b>24</b>	<b>28</b>	<b>3</b>	<b>1</b>	<b>5</b>	<b>8</b>	<b>1</b>	<b>13</b>
	Cittadini residenti (30/06/2024) popolazione comunicata dai Comuni per pagare quota	2.160	1.258	580	1.898	4.672	885	471	1.603	2.375	3.251	361	325	929	252	297	1.470

Disabili – utenti (da Magliano Alfieri a Piobesi d'Alba)

Ambito di intervento	Servizio	Priocca	Rocchetta Belbo	Roddi	Roddino	Rodello	San Benedetto Belbo	San Giorgio Scarampi	Santo Stefano Belbo	Santo Stefano Roero	Serralunga d'Alba	Serravalle Langhe	Sinio	Torre Bormida	Treiso	Trezzo Tinella	Veza d'Alba
Attività di servizio sociale professionale	Utenti in carico	4		1	1	3		1	11	5		2	4	3		2	4
	Servizio sociale professionale (disabili seguiti)	8		6	3	5		1	26	11	2	2	4	2	3	2	8
	Totale annuo delle ore di Assistenza	327	12	162	74	202	11	50	900	522	39	109	250	142	57	22	556
	U.M. V.D. Adulti	2		1		2			4	4							1
Interventi e servizi educativo- assistenziali per l'inserimento lavorativo dei minori	Sostegno socio-educativo territoriale o domiciliare per persone con disabilità	4		1		1			7	5	1	1	2		1	1	5
	Interventi per disabili sensoriali	2			1				1	1							
	Percorsi di autonomia per persone con disabilità - PNRR 1.2																
	Sostegno Educativo territoriale per disabili autismo	2							2	2			1				1
Assistenza domiciliare	Assistenza domiciliare socio assistenziale disabili (SAD)	1		1		1			2	3		1	1		1		2
	Voucher, Assegno di cura, Buono socio sanitario (FNA)			1					4	4			1				
	Voucher, Assegno di cura, Buono socio sanitario (Dopo di noi)					1				1							
	Voucher, Assegno di cura, Buono socio sanitario ( Vita indipendente)					1				2							
	Compartecipazione SSN (dato in Euro)	€ 4.399,28							€ 2.004,79	€ 1.826,44			€ 3.023,76	€ 142,32			
	Trasporto sociale						3			2		1	1				
Contributi economici	Contributi inserimento lavorativo	1		1					1								1
	Accoglienza disabili													1			1
	Accoglienza disabili (minori)	1								1				3			
	Inserimenti in centri diurni per disabili a gestione convenzionata (Rette Centri Diurni gestione indiretta)	1				2			5	1							
	Rette per strutture residenziali	1			1	1			3	1			1				1
	Assistenza economica									1							
	<b>TOTALE</b>	<b>13</b>	<b>-</b>	<b>4</b>	<b>2</b>	<b>7</b>	<b>3</b>	<b>-</b>	<b>25</b>	<b>24</b>	<b>1</b>	<b>3</b>	<b>7</b>	<b>4</b>	<b>2</b>	<b>1</b>	<b>11</b>
	Cittadini residenti (30/06/2024) popolazione comunicata dai Comuni per pagare quota	2.067	155	1.568	405	972	144	98	3.742	1.358	509	322	479	185	756	287	2.388

Disabili – utenti (da Priocca a Veza d'Alba)

## Spese sostenute per ogni Comune

Ambito di intervento	Servizio	Alba	Albaretto della Torre	Arguello	Baldissero d'Alba	Barbaresco	Barolo	Benevello	Bergolo	Borgomale	Bosia	Bossolasco	Canale	Castagnito	Castelletto Uzzone	Castellinaldo	Castiglione Falletto
Attività servizio sociale professionale	Personale area educativa disabili	€ 98.670,24	€ 753,21			€ 753,21	€ 3.766,04	€ 2.259,62			€ 753,21	€ 3.012,83	€ 6.025,66	€ 3.766,04	€ 1.506,42	€ 3.012,83	€ 753,21
Interventi e servizi educativo-assistenziali per l'inserimento lavorativo dei minori	Sostegno socio-educativo territoriale o domiciliare per persone con disabilità	€ 72.313,79			€ 2.951,58	€ 4.427,37	€ 2.951,58	€ 1.475,79			€ 1.475,79	€ 5.903,17	€ 13.282,12	€ 2.951,58	€ 2.951,58	€ 2.951,58	
	Percorsi di autonomia per persone con disabilità - PNRR 1.2	€ 74.575,69															
	Interventi per disabili sensoriali																
	Sostegno Educativo territoriale per disabili autismo	€ 38.914,56			€ 3.891,46		€ 3.891,46					€ 3.891,46	€ 7.782,91	€ 3.891,46			
Assistenza domiciliare	Assistenza domiciliare socio assistenziale disabili (SAD)	€ 53.898,92			€ 2.566,62	€ 2.566,62	€ 2.566,62					€ 5.133,23	€ 12.833,08	€ 5.133,23		€ 2.566,62	
	Fondo non autosufficienze disabili (FNA)	€ 136.091,73	€ 5.233,53				€ 9.917,06					€ 13.067,06	€ 31.119,47	€ 4.133,53			
	Voucher, Assegno di cura, Buono socio sanitario (Dopo di noi)	€ 24.097,50															
	Voucher, Assegno di cura, Buono socio sanitario ( Vita indipendente)	€ 48.730,00											€ 6.600,00				
Contributi economici	Contributi inserimento lavorativo (Sil disabili)	€ 64.750,00										€ 3.000,00	€ 11.500,00	€ 5.700,00		€ 900,00	
	Affidamenti famigliari disabili adulti	€ 23.747,00										€ 4.920,00	€ 1.800,00				
	Affidamenti famigliari disabili minori	€ 58.710,00										€ 3.100,00		€ 2.400,00			
	Inserimenti in centri diurni per disabili a gestione convenzionata (Rette Centri Diurni gestione indiretta)	€ 155.847,68			€ 5.374,06		€ 10.748,12			€ 5.374,06			€ 32.244,35		€ 5.374,06	€ 5.374,06	
	Inserimenti in strutture residenziali per disabili	€ 256.386,20					€ 8.270,52	€ 0,00			€ 8.270,52		€ 16.541,05	€ 8.270,52		€ 8.270,50	
	Assistenza economica	€ 11.835,00										€ 1.500,00	€ 2.500,00			€ 800,00	
<b>TOTALE</b>		<b>€ 1.118.568,30</b>	<b>€ 5.986,74</b>	<b>€ 5.374,06</b>	<b>€ 9.409,65</b>	<b>€ 7.747,20</b>	<b>€ 42.111,39</b>	<b>€ 3.735,42</b>	<b>€ 0,00</b>	<b>€ 5.374,06</b>	<b>€ 10.499,52</b>	<b>€ 43.527,74</b>	<b>€ 142.228,64</b>	<b>€ 36.246,36</b>	<b>€ 9.832,06</b>	<b>€ 23.875,59</b>	<b>€ 753,21</b>

Disabili – spesa (da Alba a Castiglione Falletto)

Ambito di intervento	Servizio	Castiglione Tinella	Castino	Cerretto Langhe	Cissole	Corneliano d'Alba	Cortemilia	Cossano Belbo	Cravanzana	Diano d'Alba	Feisoglio	Gorzegno	Govone	Grinzane Cavour	Guarene	Lequio Berria	Levice
Attività servizio sociale professionale	Personale area educativa disabili	€ 1.506,42	€ 1.506,42	€ 1.506,42		€ 4.519,25	€ 17.323,78	€ 4.519,25		€ 6.025,66	€ 1.506,42	€ 753,21	€ 5.272,46	€ 3.012,83	€ 6.025,66	€ 0,00	€ 1.506,42
Interventi e servizi educativo-assistenziali per l'inserimento lavorativo dei minori	Sostegno socio-educativo territoriale o domiciliare per persone con disabilità	€ 2.951,58	€ 1.475,79	€ 4.427,37		€ 7.378,96	€ 7.378,96	€ 10.330,54	€ 2.951,58	€ 5.903,17	€ 1.475,79		€ 5.903,17	€ 4.427,37	€ 11.806,33	€ 1.475,79	€ 2.951,58
	Percorsi di autonomia per persone con disabilità - PNRR 1.2						€ 18.643,92		€ 18.643,92						€ 18.643,92		
	Interventi per disabili sensoriali																
	Sostegno Educativo territoriale per disabili autismo		€ 3.891,46			€ 7.782,91	€ 7.782,91	€ 3.891,46					€ 3.891,46	€ 7.782,91	€ 7.782,91		
Assistenza domiciliare	Assistenza domiciliare socio assistenziale disabili (SAD)					€ 7.699,85	€ 10.266,46	€ 5.133,23	€ 5.133,23	€ 2.566,62	€ 2.566,62			€ 7.699,85	€ 5.133,23		€ 5.133,23
	Fondo non autosufficienze disabili (FNA)		€ 6.733,53				€ 11.067,06	€ 10.667,06	€ 6.733,53	€ 6.860,53			€ 4.833,53		€ 20.015,17		€ 7.433,53
	Voucher, Assegno di cura, Buono socio sanitario (Dopo di noi)									€ 2.050,00					€ 7.214,31		
	Voucher, Assegno di cura, Buono socio sanitario ( Vita indipendente)						€ 922,00			€ 2.535,00					€ 13.171,54		
Contributi economici	Contributi inserimento lavorativo (Sil disabili)		€ 1.200,00	€ 300,00			€ 600,00	€ 5.000,00	€ 800,00	€ 6.840,00	€ 1.800,00		€ 3.600,00	€ 4.150,00	€ 2.040,00	€ 1.000,00	
	Affidamenti familiari disabili adulti			€ 900,00		€ 3.000,00							€ 1.750,00		€ 830,00		
	Affidamenti familiari disabili minori		€ 6.720,00	€ 3.900,00			€ 900,00		€ 8.100,00				€ 4.250,00		€ 2.500,00		€ 4.800,00
	Inserimenti in centri diurni per disabili a gestione convenzionata (Rette Centri Diurni gestione indiretta)			€ 5.374,06		€ 16.122,17	€ 10.748,12			€ 16.122,17					€ 16.122,17	€ 5.374,06	
	Inserimenti in strutture residenziali per disabili				€ 8.270,52	€ 16.541,05	€ 24.811,57			€ 24.811,57	€ 8.270,52		€ 8.270,52	€ 24.811,57	€ 16.541,05		
	Assistenza economica					€ 1.700,00		€ 500,00	€ 530,70								
<b>TOTALE</b>		<b>€ 4.458,00</b>	<b>€ 21.527,19</b>	<b>€ 16.407,85</b>	<b>€ 8.270,52</b>	<b>€ 64.744,18</b>	<b>€ 110.444,78</b>	<b>€ 40.041,53</b>	<b>€ 42.892,97</b>	<b>€ 73.714,72</b>	<b>€ 15.619,35</b>	<b>€ 753,21</b>	<b>€ 37.771,13</b>	<b>€ 51.884,53</b>	<b>€ 127.826,30</b>	<b>€ 7.849,85</b>	<b>€ 21.824,76</b>

Disabili – spesa (da Castiglione Tinella a Levice)

## Relazione sulla gestione 2025

Ambito di intervento	Servizio	Magliano Alfieri	Mango	Monchiero	Monforte d'Alba	Montà	Montaldo Roero	Montelupo Albese	Monteu Roero	Monticello d'alba	Neive	Neviglie	Niella Belbo	Novello	Perletto	Pezzolo Valle Uzzone	Piobesi d'Alba
Attività servizio sociale professionale	Personale area educativa disabili	€ 8.285,29	€ 3.766,04	€ 2.259,62	€ 3.012,83	€ 9.038,50			€ 753,21	€ 5.272,46	€ 12.804,54	€ 2.259,62	€ 2.259,62	€ 1.506,42	€ 1.506,42	€ 753,21	€ 3.766,04
Interventi e servizi educativo-assistenziali per l'inserimento lavorativo dei minori	Sostegno socio-educativo territoriale o domiciliare per persone con disabilità	€ 2.951,58	€ 2.951,58	€ 2.951,58	€ 4.427,37	€ 7.378,96			€ 4.427,37	€ 7.378,96	€ 10.330,54	€ 1.475,79		€ 2.951,58	€ 1.475,79		€ 2.951,58
	Percorsi di autonomia per persone con disabilità - PNRR 1.2						€ 18.643,92		€ 18.643,92								
	Interventi per disabili sensoriali																
	Sostegno Educativo territoriale per disabili autismo		€ 3.891,46	€ 3.891,46	€ 3.891,46	€ 11.674,37				€ 7.782,91	€ 7.782,91				€ 3.891,46		
Assistenza domiciliare	Assistenza domiciliare socio assistenziale disabili (SAD)		€ 2.566,62		€ 5.133,23	€ 7.699,85	€ 2.566,62		€ 2.566,62	€ 2.566,62	€ 5.133,23			€ 2.566,62	€ 2.566,62		€ 5.133,23
	Fondo non autosufficienze disabili (FNA)		€ 7.433,53	€ 5.633,53	€ 4.733,53	€ 51.502,94			€ 12.328,31	€ 9.167,06	€ 19.900,59				€ 3.305,53		€ 9.667,06
	Voucher, Assegno di cura, Buono socio sanitario (Dopo di noi)					€ 11.812,00			€ 3.530,00	€ 4.234,07					€ 2.800,00		
	Voucher, Assegno di cura, Buono socio sanitario ( Vita indipendente)					€ 23.356,00				€ 2.700,00				€ 1.734,48	€ 8.220,00		€ 4.210,00
Contributi economici	Contributi inserimento lavorativo (Sil disabili)	€ 3.000,00		€ 600,00	€ 2.400,00	€ 3.600,00	€ 500,00		€ 480,00	€ 6.800,00	€ 5.100,00	€ 900,00				€ 1.200,00	
	Affidamenti famigliari disabili adulti	€ 2.400,00			€ 150,00	€ 10.902,00	€ 11.606,00							€ 4.800,00			€ 12.290,00
	Affidamenti famigliari disabili minori			€ 4.920,00	€ 8.800,00						€ 3.000,00						
	Inserimenti in centri diurni per disabili a gestione convenzionata (Rette Centri Diurni gestione indiretta)	€ 5.374,06	€ 5.374,06	€ 5.374,06	€ 10.748,12	€ 16.122,17			€ 5.374,06	€ 26.870,29	€ 21.496,23						€ 10.748,12
	Inserimenti in strutture residenziali per disabili	€ 33.082,09	€ 8.270,52	€ 8.270,52	€ 25.604,65	€ 41.352,61			€ 8.270,52	€ 24.811,57	€ 16.541,05	€ 8.270,52	€ 8.270,52		€ 8.270,52		€ 8.270,52
	Assistenza economica					€ 1.225,50				€ 500,00	€ 500,00						
<b>TOTALE</b>		<b>€ 55.093,02</b>	<b>€ 34.253,80</b>	<b>€ 33.900,77</b>	<b>€ 68.901,18</b>	<b>€ 195.664,89</b>	<b>€ 33.316,54</b>	<b>€ 0,00</b>	<b>€ 56.374,01</b>	<b>€ 98.083,93</b>	<b>€ 102.589,09</b>	<b>€ 12.905,94</b>	<b>€ 10.530,15</b>	<b>€ 13.559,09</b>	<b>€ 32.036,33</b>	<b>€ 1.953,21</b>	<b>€ 57.036,55</b>

Disabili – spesa (da Magliano Alfieri a Piobesi d'Alba)

Ambito di intervento	Servizio	Priocca	Rocchetta Belbo	Roddi	Roddino	Rodello	San Benedetto Belbo	San Giorgio Scarampi	Santo Stefano Belbo	Santo Stefano Roero	Serralunga d'Alba	Serravalle Langhe	Sinio	Torre Bormida	Treiso	Trezzo Tinella	Veza d'Alba
Attività servizio sociale professionale	Personale area educativa disabili	€ 3.012,83		€ 753,21	€ 753,21	€ 2.259,62		€ 753,21	€ 8.285,29	€ 3.766,04		€ 1.506,42	€ 3.012,83	€ 2.259,62			€ 3.012,83
Interventi e servizi educativo-assistenziali per l'inserimento lavorativo dei minori	Sostegno socio-educativo territoriale o domiciliare per persone con disabilità	€ 5.903,17		€ 1.475,79		€ 1.475,79			€ 10.330,54	€ 7.378,96	€ 1.475,79	€ 1.475,79	€ 2.951,58		€ 1.475,79	€ 1.475,79	€ 7.378,96
	Percorsi di autonomia per persone con disabilità - PNRR 1.2																
	Interventi per disabili sensoriali																
	Sostegno Educativo territoriale per disabili autismo	€ 7.782,91							€ 7.782,91	€ 7.782,91			€ 3.891,46				€ 3.891,46
Assistenza domiciliare	Assistenza domiciliare socio assistenziale disabili (SAD)	€ 2.566,62		€ 2.566,62		€ 2.566,62			€ 5.133,23	€ 7.699,85		€ 2.566,62	€ 2.566,62		€ 2.566,62		€ 5.133,23
	Fondo non autosufficienze disabili (FNA)			€ 4.633,53					€ 18.382,12	€ 19.705,12			€ 4.261,58				
	Voucher, Assegno di cura, Buono socio sanitario (Dopo di noi)					€ 630,00				€ 3.600,00							
	Voucher, Assegno di cura, Buono socio sanitario ( Vita indipendente)					€ 280,00				€ 12.535,00							
Contributi economici	Contributi inserimento lavorativo (Sil disabili)	€ 300,00		€ 300,00					€ 2.400,00								€ 300,00
	Affidamenti familiari disabili adulti													€ 400,00			€ 500,00
	Affidamenti familiari disabili minori	€ 2.400,00								€ 3.600,00				€ 7.200,00			
	Inserimenti in centri diurni per disabili a gestione convenzionata (Rette Centri Diurni gestione indiretta)	€ 5.374,06				€ 10.748,12			€ 26.870,29	€ 5.374,06							
	Inserimenti in strutture residenziali per disabili	€ 8.270,52			€ 8.270,52	€ 8.270,52			€ 24.811,57	€ 8.270,52			€ 8.270,52				€ 8.270,52
	Assistenza economica									€ 383,00							
<b>TOTALE</b>		<b>€ 35.610,11</b>	<b>€ 0,00</b>	<b>€ 9.729,14</b>	<b>€ 9.023,73</b>	<b>€ 26.230,67</b>	<b>€ 0,00</b>	<b>€ 753,21</b>	<b>€ 103.995,95</b>	<b>€ 80.095,46</b>	<b>€ 1.475,79</b>	<b>€ 5.548,82</b>	<b>€ 24.954,59</b>	<b>€ 9.859,62</b>	<b>€ 4.042,41</b>	<b>€ 1.475,79</b>	<b>€ 28.487,00</b>

Disabili – spesa (da Priocca a Veza d'Alba)

## Adulti e nuove povertà

### Utenti seguiti per ogni comune

Ambito di intervento	Servizio	Alba	Albaretto della Torre	Arguello	Baldissero d'Alba	Barbaresco	Barolo	Benevello	Bergolo	Borgomale	Bosia	Bossolasco	Canale	Castagnito	Castelletto Uzzone	Castellinaldo	Castiglione Falletto
Attività di servizio sociale professionale	Utenti in carico	852	7	1	13	4	6	5		1	6	19	140	56	4	11	7
	Servizio sociale professionale (adulti seguiti)	846	8	1	9	4	10	6			3	19	130	47	5	12	7
	Totale annuo delle ore di Assistenza	11277	93	13	172	53	79	66		13	79	251	1853	741	53	146	93
	Donne vittime violenza	28	1		1								1				
	Altro: Sia Agri	3											2			1	
	Altro: RDC	50		1									2	5	4		2
Interventi e servizi educativi assistenziali e per l'inserimento lavorativo	interventi per persone con disagio mentale	11					3										1
	interventi per tutte le altre categorie del disagio adulti	53				2	1					2	8			1	
Servizi supporto	Mensa e voucher (numero buoni)	103			1			2			2	5	7	2			
	Trasporto	21					4									1	
Contributi economici	Contributi economici	77	1		2						1	2	16	5		1	
	Contributi economici per emergenza abitativa	17												1			
	Contributi sil fasce deboli	17	2									2	1			1	1
<b>TOTALE</b>		<b>336</b>	<b>3</b>	<b>0</b>	<b>3</b>	<b>2</b>	<b>8</b>	<b>2</b>	<b>0</b>	<b>0</b>	<b>3</b>	<b>11</b>	<b>32</b>	<b>8</b>	<b>0</b>	<b>4</b>	<b>2</b>
Cittadini residenti (30/06/2024) popolazione comunicata dai Comuni per pagare quota		31.198	212	195	1.068	608	619	455	54	370	173	653	5.461	2.286	288	901	654

Adulti – utenti (da Alba a Castiglione Falletto)

Ambito di intervento	Servizio	Castiglione Tinella	Castino	Cerretto Langhe	Cisone	Corneliano d'Alba	Cortemilia	Cossano Belbo	Cravanzana	Diano d'Alba	Feisoglio	Gorzegno	Govone	Grinzane Cavour	Guarene	Lequio Berria	Levice
Attività di servizio sociale professionale	Utenti in carico	8	9	9	3	51	49	21	8	62	14	2	52	40	40	4	4
	Servizio sociale professionale (adulti seguiti)	9	8	7	3	33	53	21	4	60	10	3	54	39	34	3	4
	Totale annuo delle ore di Assistenza	106	119	119	40	675	649	278	106	821	185	26	688	529	529	53	53
	Donne vittime violenza					1	2			2							
	Altro: Sia Agri					1							1				
	Altro: RDC	1					2	1		2					3		
Interventi e servizi educativi assistenziali e per l'inserimento lavorativo	interventi per persone con disagio mentale	1				1				4	2			2			
	interventi per tutte le altre categorie del disagio adulti		2	1				1	1	6	3			5	2	1	
Servizi supporto	Mensa e voucher (numero buoni)	4	4			5	4		4	3	2			3	2		
	Trasporto	1	1			2	1	2		4	2			4	2		
Contributi economici	Contributi economici	1	1			4	4	1		4	3	1	1	3	4	2	
	Contributi economici per emergenza abitativa									1					3		
	Contributi sil fasce deboli					1	1	2			2						
<b>TOTALE</b>		<b>7</b>	<b>8</b>	<b>1</b>	<b>0</b>	<b>13</b>	<b>10</b>	<b>6</b>	<b>5</b>	<b>22</b>	<b>14</b>	<b>1</b>	<b>1</b>	<b>17</b>	<b>13</b>	<b>3</b>	<b>0</b>
Cittadini residenti (30/06/2024) popolazione comunicata dai Comuni per pagare quota		757	443	380	80	2.148	2.147	864	355	3.601	301	244	2.275	1.972	3.545	438	191

Adulti – utenti (da Castiglione Tinella a Levice)

## Relazione sulla gestione 2025

Ambito di intervento	Servizio	Magliano Alfieri	Mango	Monchiero	Monforte d'Alba	Montà	Montaldo Roero	Montelupo Albese	Monteu Roero	Monticello d'alba	Neive	Naviglie	Niella Belbo	Novello	Perletto	Pezzolo Valle Uzzone	Piobesi d'Alba
Attività di servizio sociale professionale	Utenti in carico	43	30	25	29	70	14	7	29	40	124	6	14	13	3	6	23
	Servizio sociale professionale (adulti seguiti)	48	30	26	29	59	14	6	29	30	110	9	14	15	5	6	17
	Totale annuo delle ore di Assistenza	569	397	331	384	926	185	93	384	529	1641	79	185	172	40	79	304
	Donne vittime violenza					2			1	1	2	1					2
	Altro: Sia Agri													1			
	Altro: RDC	1	3			4	1				2			1			
Interventi e servizi educativi assistenziali e per l'inserimento lavorativo	interventi per persone con disagio mentale		1				1			2	5						
	interventi per tutte le altre categorie del disagio adulti	1		1	3	5		1	7	1	11		3				
Servizi supporto	Mensa e voucher (numero buoni)	5	4			6	4		5	3	5			2	6		
	Trasporto			2	3	6			1		2		4	1	2		1
Contributi economici	Contributi economici	3	1	1		4	1		2	3	3			1		1	
	Contributi economici per emergenza abitativa					1											
	Contributi sil fasce deboli			1		1	1				1			3			
<b>TOTALE</b>		<b>9</b>	<b>6</b>	<b>5</b>	<b>6</b>	<b>23</b>	<b>7</b>	<b>1</b>	<b>15</b>	<b>9</b>	<b>27</b>	<b>0</b>	<b>7</b>	<b>5</b>	<b>4</b>	<b>7</b>	<b>1</b>
Cittadini residenti (30/06/2024) popolazione comunicata dai Comuni per pagare quota		2.160	1.258	580	1.898	4.672	885	471	1.603	2.375	3.251	361	325	929	252	297	1.470

Adulti – utenti (da Magliano Alfieri a Piobesi d'Alba)

Ambito di intervento	Servizio	Priocca	Rocchetta Belbo	Roddi	Roddino	Rodello	San Benedetto Belbo	San Giorgio Scarampi	Santo Stefano Belbo	Santo Stefano Roero	Serralunga d'Alba	Serravalle Langhe	Sinio	Torre Bormida	Treiso	Trezzo Tinella	Veza d'Alba
Attività di servizio sociale professionale	Utenti in carico	30		21	3	12		1	73	19	8	4	5	2	11		28
	Servizio sociale professionale (adulti seguiti)	29		20	4	11		2	65	13	8	6	8	2	8		23
	Totale annuo delle ore di Assistenza	397		278	40	159		13	966	251	106	53	66	26	146		371
	Donne vittime violenza												2				
	Altro: Sia Agri																
Interventi e servizi educativi assistenziali e per l'inserimento lavorativo	Altro: RDC	1		1					1		1		2		1		5
	interventi per persone con disagio mentale	1		1					1		1						
Servizi supporto	interventi per tutte le altre categorie del disagio adulti			1		1			4	4	2	1					4
	Mensa e voucher (numero buoni)								4	3							
Contributi economici	Trasporto								6	2	1	1	1	1			1
	Contributi economici	1		4					2						1		
	Contributi economici per emergenza abitativa	1							1								
	Contributi sil fasce deboli			1					1		1						
<b>TOTALE</b>		<b>3</b>	<b>0</b>	<b>7</b>	<b>0</b>	<b>1</b>	<b>0</b>	<b>0</b>	<b>19</b>	<b>9</b>	<b>5</b>	<b>2</b>	<b>1</b>	<b>1</b>	<b>1</b>	<b>0</b>	<b>5</b>
Cittadini residenti (30/06/2024) popolazione comunicata dai Comuni per pagare quota		2.067	155	1.568	405	972	144	98	3.742	1.358	509	322	479	185	756	287	2.388

Adulti – utenti (da Priocca a Veza d'Alba)

## Spese sostenute per ogni comune

Ambito di intervento	Servizio	Alba	Albaretto della Torre	Arguello	Baldissero d'Alba	Barbaresco	Barolo	Benevello	Bergolo	Borgomale	Bosia	Bossolasco	Canale	Castagnito	Castelletto Uzzone	Castellinaldo	Castiglione Falletto
Attività di servizio sociale professionale	Altro: Sia Agri	€ 8.412,51											€ 5.608,34			€ 2.804,17	
	Altro: Rdc	€ 80.042,68		€ 1.600,85								€ 3.201,71	€ 8.004,27	€ 6.403,41		€ 3.201,71	
Servizi supporto	Mensa e voucher	€ 5.346,99			€ 51,91			€ 103,83			€ 103,83	€ 259,56	€ 363,39	€ 103,83			
Contributi economici	Contributi economici	€ 39.417,58	€ 500,00		€ 1.000,00						€ 500,00	€ 1.000,00	€ 5.664,16	€ 2.798,00		€ 500,00	
	Contributi economici per emergenza abitativa	€ 104.111,22												€ 2.137,95			
	Contributi sil fasce deboli	€ 35.100,00	€ 5.730,00									€ 3.934,80	€ 150,00			€ 150,00	€ 1.800,00
<b>TOTALE</b>		<b>€ 272.430,98</b>	<b>€ 6.230,00</b>	<b>€ 1.600,85</b>	<b>€ 1.051,91</b>	<b>€ 0,00</b>	<b>€ 0,00</b>	<b>€ 103,83</b>	<b>€ 0,00</b>	<b>€ 0,00</b>	<b>€ 603,83</b>	<b>€ 8.396,07</b>	<b>€ 19.790,16</b>	<b>€ 11.443,19</b>	<b>€ 0,00</b>	<b>€ 6.655,88</b>	<b>€ 1.800,00</b>

Adulti – spesa (da Alba a Castiglione Falletto)

Ambito di intervento	Servizio	Castiglione Tinella	Castino	Cerretto Langhe	Cisone	Corneliano d'Alba	Cortemilia	Cossano Belbo	Cravanzana	Diano d'Alba	Feisoglio	Gorzegno	Govone	Grinzane Cavour	Guarene	Lequio Berria	Levice
Attività di servizio sociale professionale	Altro: Sia Agri					€ 2.804,17								€ 2.804,17			
	Altro: Rdc	€ 1.600,85						€ 3.201,71	€ 1.600,85		€ 3.201,71				€ 4.802,56		
Servizi supporto	Mensa e voucher	€ 207,66	€ 207,66			€ 259,56	€ 207,65		€ 207,65	€ 155,74	€ 103,83			€ 155,74	€ 103,83		
Contributi economici	Contributi economici	€ 850,00	€ 500,00			€ 2.700,00	€ 1.683,25	€ 500,00		€ 1.850,00	€ 1.125,00	€ 500,00	€ 500,00	€ 1.500,00	€ 2.000,00	€ 1.000,00	
	Contributi economici per emergenza abitativa									€ 6.757,95					€ 26.296,07		
	Contributi sil fasce deboli					€ 600,00	€ 2.550,00	€ 2.250,00			€ 4.400,00						
<b>TOTALE</b>		<b>€ 2.658,51</b>	<b>€ 707,66</b>	<b>€ 0,00</b>	<b>€ 0,00</b>	<b>€ 6.363,73</b>	<b>€ 7.642,61</b>	<b>€ 4.350,85</b>	<b>€ 207,65</b>	<b>€ 11.965,40</b>	<b>€ 5.628,83</b>	<b>€ 500,00</b>	<b>€ 500,00</b>	<b>€ 4.459,91</b>	<b>€ 33.202,46</b>	<b>€ 1.000,00</b>	<b>€ 0,00</b>

Adulti – spesa (da Castiglione Tinella a Levice)

Ambito di intervento	Servizio	Magliano Alfieri	Mango	Monchiero	Monforte d'Alba	Montà	Montaldo Roero	Montelupo Albese	Monteu Roero	Monticello d'alba	Neive	Naviglie	Niella Belbo	Novello	Perletto	Pezzolo Valle Uzzone	Piobesi d'Alba
Attività di servizio sociale professionale	Altro: Sia Agri													€ 2.804,17			
	Altro: Rdc	€ 1.600,85	€ 4.802,56			€ 6.403,41	€ 1.600,85				€ 3.201,71			€ 1.600,85			
Servizi supporto	Mensa e voucher	€ 259,56	€ 207,65			€ 311,48	€ 207,65		€ 259,56	€ 155,74	€ 259,56				€ 103,83	€ 311,48	
Contributi economici	Contributi economici	€ 1.650,00	€ 320,00	€ 500,00		€ 2.000,00	€ 250,00		€ 1.000,00	€ 1.700,00	€ 1.300,00			€ 500,00		€ 660,00	
	Contributi economici per emergenza abitativa					€ 5.957,95											
	Contributi sil fasce deboli			€ 1.800,00		€ 3.500,00	€ 1.650,00				€ 1.600,00			€ 5.850,00			
<b>TOTALE</b>		<b>€ 3.510,41</b>	<b>€ 5.330,21</b>	<b>€ 2.300,00</b>	<b>€ 0,00</b>	<b>€ 18.172,84</b>	<b>€ 3.708,50</b>	<b>€ 0,00</b>	<b>€ 1.259,56</b>	<b>€ 1.855,74</b>	<b>€ 6.361,27</b>	<b>€ 0,00</b>	<b>€ 0,00</b>	<b>€ 10.755,02</b>	<b>€ 103,83</b>	<b>€ 971,48</b>	<b>€ 0,00</b>

Adulti – spesa (da Magliano Alfieri a Piobesi d'Alba)

Ambito di intervento	Servizio	Priocca	Rocchetta Belbo	Roddi	Roddino	Rodello	San Benedetto Belbo	San Giorgio Scarampi	Santo Stefano Belbo	Santo Stefano Roero	Serralunga d'Alba	Serravalle Langhe	Sinio	Torre Bormida	Treiso	Trezzo Tinella	Veza d'Alba
Attività di servizio sociale professionale	Altro: Sia Agri																
	Altro: Rdc	€ 1.600,85		€ 1.600,85					€ 1.600,85		€ 1.600,85		€ 3.201,71		€ 1.600,85		€ 8.004,27
Servizi supporto	Mensa e voucher								€ 207,65	€ 155,74							
Contributi economici	Contributi economici	€ 450,00		€ 1.700,00					€ 733,20						€ 100,00		
	Contributi economici per emergenza abitativa	€ 4.057,95							€ 2.557,95								
	Contributi sil fasce deboli			€ 900,00					€ 6.300,00		€ 1.800,00						
<b>TOTALE</b>		<b>€ 6.108,80</b>	<b>€ 0,00</b>	<b>€ 4.200,85</b>	<b>€ 0,00</b>	<b>€ 0,00</b>	<b>€ 0,00</b>	<b>€ 0,00</b>	<b>€ 11.399,65</b>	<b>€ 155,74</b>	<b>€ 3.400,85</b>	<b>€ 0,00</b>	<b>€ 3.201,71</b>	<b>€ 0,00</b>	<b>€ 1.700,85</b>	<b>€ 0,00</b>	<b>€ 8.004,27</b>

Adulti – spesa (da Priocca a Veza d'Alba)

## Governance e spese generali

Politica	Ambito di intervento	Alba	Albaretto della Torre	Arguello	Baldissero d'Alba	Barbaresco	Barolo	Benevello	Bergolo	Borgomale	Bosia	Bossolasco	Canale	Castagnito	Castelletto Uzzone	Castellinaldo	Castiglione Falletto
Governance interna ed esterna	Assistenza sociale territoriale	€ 324.724,96	€ 2.207	€ 2.030	€ 11.116	€ 6.328	€ 6.443	€ 4.736	€ 562	€ 3.851	€ 1.801	€ 6.797	€ 56.841	€ 23.794	€ 2.998	€ 9.378	€ 6.807
	FSC potenziamento servizi sociali	€ -	€ -	€ -	€ -	€ -	€ -	€ -	€ -	€ -	€ -	€ -	€ -	€ -	€ -	€ -	€ -
	Personale area di servizio sociale e attività di supporto	€ 40.330	€ 274	€ 252	€ 1.381	€ 786	€ 800	€ 588	€ 70	€ 478	€ 224	€ 844	€ 7.060	€ 2.955	€ 372	€ 1.165	€ 845
	PNRR 1.7.2 Facilitazione Digitale	€ 30.258	€ 206	€ 189	€ 1.036	€ 590	€ 600	€ 441	€ 52	€ 359	€ 168	€ 633	€ 5.297	€ 2.217	€ 279	€ 874	€ 634
	Governance esterna e relazioni con l'utenza	€ 49.659	€ 337	€ 310	€ 1.700	€ 968	€ 985	€ 724	€ 86	€ 589	€ 275	€ 1.039	€ 8.692	€ 3.639	€ 458	€ 1.434	€ 1.041
	Sistemi informativi	€ 9.235	€ 63	€ 58	€ 316	€ 180	€ 183	€ 135	€ 16	€ 110	€ 51	€ 193	€ 1.617	€ 677	€ 85	€ 267	€ 194
	Governance interna e attività direzionali	€ 17.436	€ 118	€ 109	€ 597	€ 340	€ 346	€ 254	€ 30	€ 207	€ 97	€ 365	€ 3.052	€ 1.278	€ 161	€ 504	€ 366
<b>Governance interna ed esterna -</b>		<b>€ 471.644</b>	<b>€ 3.205</b>	<b>€ 2.948</b>	<b>€ 16.146</b>	<b>€ 9.192</b>	<b>€ 9.358</b>	<b>€ 6.879</b>	<b>€ 816</b>	<b>€ 5.594</b>	<b>€ 2.615</b>	<b>€ 9.872</b>	<b>€ 82.558</b>	<b>€ 34.559</b>	<b>€ 4.354</b>	<b>€ 13.621</b>	<b>€ 9.887</b>
Amministrazioni e spese generali	Spese per il personale	€ 232.499	€ 1.580	€ 1.453	€ 7.959	€ 4.531	€ 4.613	€ 3.391	€ 402	€ 2.757	€ 1.289	€ 4.866	€ 40.697	€ 17.036	€ 2.146	€ 6.715	€ 4.874
	Organi istituzionali	€ 8.664	€ 59	€ 54	€ 297	€ 169	€ 172	€ 126	€ 15	€ 103	€ 48	€ 181	€ 1.516	€ 635	€ 80	€ 250	€ 182
	Spese generali di funzionamento	€ 78.515	€ 534	€ 491	€ 2.688	€ 1.530	€ 1.558	€ 1.145	€ 136	€ 931	€ 435	€ 1.643	€ 13.743	€ 5.753	€ 725	€ 2.268	€ 1.646
	Spese generali per edifici	€ 15.034	€ 102	€ 94	€ 515	€ 293	€ 298	€ 219	€ 26	€ 178	€ 83	€ 315	€ 2.632	€ 1.102	€ 139	€ 434	€ 315
	Servizi amministrativi	€ 1.512	€ 10	€ 9	€ 52	€ 29	€ 30	€ 22	€ 3	€ 18	€ 8	€ 32	€ 265	€ 111	€ 14	€ 44	€ 32
<b>Amministrazione e spese generali -</b>		<b>€ 336.223</b>	<b>€ 2.285</b>	<b>€ 2.102</b>	<b>€ 11.510</b>	<b>€ 6.552</b>	<b>€ 6.671</b>	<b>€ 4.904</b>	<b>€ 582</b>	<b>€ 3.988</b>	<b>€ 1.864</b>	<b>€ 7.037</b>	<b>€ 58.854</b>	<b>€ 24.636</b>	<b>€ 3.104</b>	<b>€ 9.710</b>	<b>€ 7.048</b>
<b>TOTALE</b>		<b>€ 807.867</b>	<b>€ 5.490</b>	<b>€ 5.049</b>	<b>€ 27.656</b>	<b>€ 15.744</b>	<b>€ 16.029</b>	<b>€ 11.782</b>	<b>€ 1.398</b>	<b>€ 9.581</b>	<b>€ 4.480</b>	<b>€ 16.909</b>	<b>€ 141.412</b>	<b>€ 59.196</b>	<b>€ 7.458</b>	<b>€ 23.331</b>	<b>€ 16.935</b>

Governance da Alba a Castiglione Falletto

Politica	Ambito di intervento	Castiglione Tinella	Castino	Cerretto Langhe	Cissone	Corneliano d'Alba	Cortemilia	Cossano Belbo	Cravanzana	Diano d'Alba	Feisoglio	Gorzegno	Govone	Grinzane Cavour	Guarene	Lequio Berria	Levice
Governance interna ed esterna	Assistenza sociale territoriale	€ 7.879	€ 4.611	€ 3.955	€ 833	€ 22.357	€ 22.347	€ 8.993	€ 3.695	€ 37.481	€ 3.133	€ 2.540	€ 23.679	€ 20.526	€ 36.898	€ 4.559	€ 1.988
	FSC potenziamento servizi sociali	€ -	€ -	€ -	€ -	€ -	€ -	€ -	€ -	€ -	€ -	€ -	€ -	€ -	€ -	€ -	€ -
	Personale area di servizio sociale e attività di supporto	€ 979	€ 573	€ 491	€ 103	€ 2.777	€ 2.775	€ 1.117	€ 459	€ 4.655	€ 389	€ 315	€ 2.941	€ 2.549	€ 4.583	€ 566	€ 247
	PNRR 1.7.2 Facilitazione Digitale	€ 734	€ 430	€ 369	€ 78	€ 2.083	€ 2.082	€ 838	€ 344	€ 3.493	€ 292	€ 237	€ 2.206	€ 1.913	€ 3.438	€ 425	€ 185
	Governance esterna e relazioni con l'utenza	€ 1.205	€ 705	€ 605	€ 127	€ 3.419	€ 3.417	€ 1.375	€ 565	€ 5.732	€ 479	€ 388	€ 3.621	€ 3.139	€ 5.643	€ 697	€ 304
	Sistemi informativi	€ 224	€ 131	€ 112	€ 24	€ 636	€ 636	€ 256	€ 105	€ 1.066	€ 89	€ 72	€ 673	€ 584	€ 1.049	€ 130	€ 57
	Governance interna e attività direzionali	€ 423	€ 248	€ 212	€ 45	€ 1.200	€ 1.200	€ 483	€ 198	€ 2.013	€ 168	€ 136	€ 1.271	€ 1.102	€ 1.981	€ 245	€ 107
<b>Governance interna ed esterna -</b>		<b>€ 11.444</b>	<b>€ 6.697</b>	<b>€ 5.745</b>	<b>€ 1.209</b>	<b>€ 32.473</b>	<b>€ 32.458</b>	<b>€ 13.062</b>	<b>€ 5.367</b>	<b>€ 54.439</b>	<b>€ 4.550</b>	<b>€ 3.689</b>	<b>€ 34.393</b>	<b>€ 29.812</b>	<b>€ 53.592</b>	<b>€ 6.622</b>	<b>€ 2.887</b>
Amministrazione e spese generali	Spese per il personale	€ 5.641	€ 3.301	€ 2.832	€ 596	€ 16.008	€ 16.000	€ 6.439	€ 2.646	€ 26.836	€ 2.243	€ 1.818	€ 16.954	€ 14.696	€ 26.419	€ 3.264	€ 1.423
	Organi istituzionali	€ 210	€ 123	€ 106	€ 22	€ 596	€ 596	€ 240	€ 99	€ 1.000	€ 84	€ 68	€ 632	€ 548	€ 984	€ 122	€ 53
	Spese generali di funzionamento	€ 1.905	€ 1.115	€ 956	€ 201	€ 5.406	€ 5.403	€ 2.174	€ 893	€ 9.062	€ 758	€ 614	€ 5.725	€ 4.963	€ 8.922	€ 1.102	€ 481
	Spese generali per edifici	€ 365	€ 213	€ 183	€ 39	€ 1.035	€ 1.035	€ 416	€ 171	€ 1.735	€ 145	€ 118	€ 1.096	€ 950	€ 1.708	€ 211	€ 92
	Servizi amministrativi	€ 37	€ 21	€ 18	€ 4	€ 104	€ 104	€ 42	€ 17	€ 175	€ 15	€ 12	€ 110	€ 96	€ 172	€ 21	€ 9
<b>Amministrazione e spese generali -</b>		<b>€ 8.158</b>	<b>€ 4.774</b>	<b>€ 4.095</b>	<b>€ 862</b>	<b>€ 23.149</b>	<b>€ 23.138</b>	<b>€ 9.311</b>	<b>€ 3.826</b>	<b>€ 38.808</b>	<b>€ 3.244</b>	<b>€ 2.630</b>	<b>€ 24.518</b>	<b>€ 21.252</b>	<b>€ 38.205</b>	<b>€ 4.720</b>	<b>€ 2.058</b>
<b>TOTALE</b>		<b>€ 19.602</b>	<b>€ 11.471</b>	<b>€ 9.840</b>	<b>€ 2.072</b>	<b>€ 55.622</b>	<b>€ 55.596</b>	<b>€ 22.373</b>	<b>€ 9.193</b>	<b>€ 93.247</b>	<b>€ 7.794</b>	<b>€ 6.318</b>	<b>€ 58.911</b>	<b>€ 51.065</b>	<b>€ 91.797</b>	<b>€ 11.342</b>	<b>€ 4.946</b>

Governance – da Castiglione Tinella a Levice

## Relazione sulla gestione 2025

Politica	Ambito di intervento	Magliano Alfieri	Mango	Monchiero	Monforte d'Alba	Montà	Montaldo Roero	Montelupo Albese	Monteu Roero	Monticello d'alba	Neive	Naviglie	Niella Belbo	Novello	Perletto	Pezzolo Valle Uzzone	Piobesi d'Alba
<b>Governance interna ed esterna</b>	Assistenza sociale territoriale	€ 21.738	€ 12.759	€ 5.787	€ 19.630	€ 47.306	€ 8.857	€ 4.733	€ 16.397	€ 24.008	€ 33.493	€ 3.679	€ 3.304	€ 9.567	€ 2.503	€ 3.091	€ 14.168
	FSC potenziamento servizi sociali	€ -	€ -	€ -	€ -	€ -	€ -	€ -	€ -	€ -	€ -	€ -	€ -	€ -	€ -	€ -	€ -
	Personale area di servizio sociale e attività di supporto	€ 2.582	€ 1.516	€ 687	€ 2.332	€ 5.620	€ 1.052	€ 562	€ 1.948	€ 2.852	€ 3.979	€ 437	€ 392	€ 1.136	€ 297	€ 367	€ 1.683
	PNRR 1.7.2 Facilitazione Digitale	€ 1.758	€ 1.032	€ 468	€ 1.588	€ 3.827	€ 716	€ 383	€ 1.326	€ 1.942	€ 2.709	€ 298	€ 267	€ 774	€ 202	€ 250	€ 1.146
	Governance esterna e relazioni con l'utenza	€ 4.737	€ 2.781	€ 1.261	€ 4.278	€ 10.309	€ 1.930	€ 1.031	€ 3.573	€ 5.232	€ 7.299	€ 802	€ 720	€ 2.085	€ 546	€ 674	€ 3.088
	Sistemi informativi	€ 627	€ 368	€ 167	€ 566	€ 1.364	€ 255	€ 136	€ 473	€ 692	€ 966	€ 106	€ 95	€ 276	€ 72	€ 89	€ 409
	Governance interna e attività direzionali	€ 1.722	€ 1.011	€ 458	€ 1.555	€ 3.748	€ 702	€ 375	€ 1.299	€ 1.902	€ 2.653	€ 291	€ 262	€ 758	€ 198	€ 245	€ 1.122
<b>Governance interna ed esterna -</b>		<b>€ 33.165</b>	<b>€ 19.466</b>	<b>€ 8.828</b>	<b>€ 29.949</b>	<b>€ 72.174</b>	<b>€ 13.513</b>	<b>€ 7.220</b>	<b>€ 25.017</b>	<b>€ 36.628</b>	<b>€ 51.100</b>	<b>€ 5.612</b>	<b>€ 5.040</b>	<b>€ 14.596</b>	<b>€ 3.819</b>	<b>€ 4.716</b>	<b>€ 21.615</b>
<b>Amministrazione e spese generali</b>	Spese per il personale	€ 16.178	€ 9.496	€ 4.307	€ 14.609	€ 35.207	€ 6.592	€ 3.522	€ 12.203	€ 17.867	€ 24.927	€ 2.738	€ 2.459	€ 7.120	€ 1.863	€ 2.300	€ 10.544
	Organi istituzionali	€ 552	€ 324	€ 147	€ 499	€ 1.202	€ 225	€ 120	€ 417	€ 610	€ 851	€ 93	€ 84	€ 243	€ 64	€ 79	€ 360
	Spese generali di funzionamento	€ 5.572	€ 3.271	€ 1.483	€ 5.032	€ 12.127	€ 2.271	€ 1.213	€ 4.203	€ 6.154	€ 8.586	€ 943	€ 847	€ 2.452	€ 642	€ 792	€ 3.632
	Spese generali per edifici	€ 884	€ 519	€ 235	€ 798	€ 1.923	€ 360	€ 192	€ 666	€ 976	€ 1.361	€ 150	€ 134	€ 389	€ 102	€ 126	€ 576
	Servizi amministrativi	€ -	€ -	€ -	€ -	€ -	€ -	€ -	€ -	€ -	€ -	€ -	€ -	€ -	€ -	€ -	€ -
<b>Amministrazione e spese generali -</b>		<b>€ 23.186</b>	<b>€ 13.609</b>	<b>€ 6.172</b>	<b>€ 20.938</b>	<b>€ 50.458</b>	<b>€ 9.447</b>	<b>€ 5.048</b>	<b>€ 17.490</b>	<b>€ 25.608</b>	<b>€ 35.725</b>	<b>€ 3.924</b>	<b>€ 3.524</b>	<b>€ 10.204</b>	<b>€ 2.670</b>	<b>€ 3.297</b>	<b>€ 15.112</b>
<b>TOTALE</b>		<b>€ 56.351</b>	<b>€ 33.075</b>	<b>€ 15.001</b>	<b>€ 50.887</b>	<b>€ 122.632</b>	<b>€ 22.961</b>	<b>€ 12.268</b>	<b>€ 42.506</b>	<b>€ 62.236</b>	<b>€ 86.825</b>	<b>€ 9.536</b>	<b>€ 8.564</b>	<b>€ 24.800</b>	<b>€ 6.489</b>	<b>€ 8.013</b>	<b>€ 36.727</b>

Governance – da Magliano Alfieri a Piobesi d'Alba

Politica	Ambito di intervento	Priocca	Rocchetta Belbo	Roddi	Roddino	Rodello	San Benedetto Belbo	San Giorgio Scarampi	Santo Stefano Belbo	Santo Stefano Roero	Serralunga d'Alba	Serravalle Langhe	Sinio	Torre Bormida	Treiso	Trezzo Tinella	Vezza d'Alba
Governance interna ed esterna	Assistenza sociale territoriale	€ 21.514	€ 1.613	€ 16.321	€ 4.215	€ 10.117	€ 1.499	€ 1.020	€ 38.949	€ 14.135	€ 5.298	€ 3.352	€ 4.986	€ 1.926	€ 7.869	€ 2.987	€ 24.856
	FSC potenziamento servizi sociali	€ -	€ -	€ -	€ -	€ -	€ -	€ -	€ -	€ -	€ -	€ -	€ -	€ -	€ -	€ -	€ -
	Personale area di servizio sociale e attività di supporto	€ 2.672	€ 200	€ 2.027	€ 524	€ 1.257	€ 186	€ 127	€ 4.837	€ 1.756	€ 658	€ 416	€ 619	€ 239	€ 977	€ 371	€ 3.087
	PNRR 1.7.2 Facilitazione Digitale	€ 2.005	€ 150	€ 1.521	€ 393	€ 943	€ 140	€ 95	€ 3.629	€ 1.317	€ 494	€ 312	€ 465	€ 179	€ 733	€ 278	€ 2.316
	Governance esterna e relazioni con l'utenza	€ 3.290	€ 247	€ 2.496	€ 645	€ 1.547	€ 229	€ 156	€ 5.956	€ 2.162	€ 810	€ 513	€ 762	€ 294	€ 1.203	€ 457	€ 3.801
	Sistemi informativi	€ 612	€ 46	€ 464	€ 120	€ 288	€ 43	€ 29	€ 1.108	€ 402	€ 151	€ 95	€ 142	€ 55	€ 224	€ 85	€ 707
	Governance interna e attività direzionali	€ 1.155	€ 87	€ 876	€ 226	€ 543	€ 80	€ 55	€ 2.091	€ 759	€ 284	€ 180	€ 268	€ 103	€ 423	€ 160	€ 1.335
<b>Governance interna ed esterna -</b>		<b>€ 31.248</b>	<b>€ 2.343</b>	<b>€ 23.705</b>	<b>€ 6.123</b>	<b>€ 14.694</b>	<b>€ 2.177</b>	<b>€ 1.482</b>	<b>€ 56.571</b>	<b>€ 20.530</b>	<b>€ 7.695</b>	<b>€ 4.868</b>	<b>€ 7.241</b>	<b>€ 2.797</b>	<b>€ 11.429</b>	<b>€ 4.339</b>	<b>€ 36.101</b>
Amministrazione e spese generali	Spese per il personale	€ 15.404	€ 1.155	€ 11.685	€ 3.018	€ 7.244	€ 1.073	€ 730	€ 27.887	€ 10.120	€ 3.793	€ 2.400	€ 3.570	€ 1.379	€ 5.634	€ 2.139	€ 17.796
	Organi istituzionali	€ 574	€ 43	€ 435	€ 112	€ 270	€ 40	€ 27	€ 1.039	€ 377	€ 141	€ 89	€ 133	€ 51	€ 210	€ 80	€ 663
	Spese generali di funzionamento	€ 5.202	€ 390	€ 3.946	€ 1.019	€ 2.446	€ 362	€ 247	€ 9.417	€ 3.418	€ 1.281	€ 810	€ 1.205	€ 466	€ 1.903	€ 722	€ 6.010
	Spese generali per edifici	€ 996	€ 75	€ 756	€ 195	€ 468	€ 69	€ 47	€ 1.803	€ 654	€ 245	€ 155	€ 231	€ 89	€ 364	€ 138	€ 1.151
	Servizi amministrativi	€ 100	€ 8	€ 76	€ 20	€ 47	€ 7	€ 5	€ 181	€ 66	€ 25	€ 16	€ 23	€ 9	€ 37	€ 14	€ 116
<b>Amministrazione e spese generali -</b>		<b>€ 22.276</b>	<b>€ 1.670</b>	<b>€ 16.898</b>	<b>€ 4.365</b>	<b>€ 10.475</b>	<b>€ 1.552</b>	<b>€ 1.056</b>	<b>€ 40.328</b>	<b>€ 14.635</b>	<b>€ 5.486</b>	<b>€ 3.470</b>	<b>€ 5.162</b>	<b>€ 1.994</b>	<b>€ 8.147</b>	<b>€ 3.093</b>	<b>€ 25.736</b>
<b>TOTALE</b>		<b>€ 53.525</b>	<b>€ 4.014</b>	<b>€ 40.603</b>	<b>€ 10.487</b>	<b>€ 25.170</b>	<b>€ 3.729</b>	<b>€ 2.538</b>	<b>€ 96.898</b>	<b>€ 35.165</b>	<b>€ 13.180</b>	<b>€ 8.338</b>	<b>€ 12.404</b>	<b>€ 4.791</b>	<b>€ 19.576</b>	<b>€ 7.432</b>	<b>€ 61.837</b>

Governance – da Priocca a Vezza d'Alba

## Riepilogo Spesa sociale

Politica	Alba	Albaretto della Torre	Arguello	Baldissero d'Alba	Barbaresco	Barolo	Benevello	Bergolo	Borgomale	Bosia	Bossolasco	Canale	Castagnito	Castelletto Uzzone	Castellinaldo	Castiglione Falletto
<b>Minori e famiglie</b>	833.416 €	369 €	2.504 €	2.492 €	6.294 €	3.817 €	2.308 €	165 €	572 €	14.021 €	15.928 €	40.770 €	12.743 €	251 €	2.577 €	2.535 €
<b>Anziani</b>	727.241 €	5.549 €	11.163 €	9.741 €	4.474 €	6.618 €	4.478 €	0 €	14.312 €	76 €	35.148 €	88.269 €	22.731 €	3.286 €	4.644 €	5.010 €
<b>Disabili</b>	1.118.568 €	5.987 €	5.374 €	9.410 €	7.747 €	42.111 €	3.735 €	0 €	5.374 €	10.500 €	43.528 €	142.229 €	36.246 €	9.832 €	23.876 €	753 €
<b>Adulti e nuove povertà</b>	272.431 €	6.230 €	1.601 €	1.052 €	0 €	0 €	104 €	0 €	0 €	604 €	8.396 €	19.790 €	11.443 €	0 €	6.656 €	1.800 €
<b>Governance interna ed esterna</b>	471.644 €	3.205 €	2.948 €	16.146 €	9.192 €	9.358 €	6.879 €	816 €	5.594 €	2.615 €	9.872 €	82.558 €	34.559 €	4.354 €	13.621 €	9.887 €
<b>Amministrazione e spese generali</b>	336.223 €	2.285 €	2.102 €	11.510 €	6.552 €	6.671 €	4.904 €	582 €	3.988 €	1.864 €	7.037 €	58.854 €	24.636 €	3.104 €	9.710 €	7.048 €
<b>TOTALE</b>	<b>€ 3.759.523</b>	<b>€ 23.624</b>	<b>€ 25.692</b>	<b>€ 50.351</b>	<b>€ 34.260</b>	<b>€ 68.575</b>	<b>€ 22.407</b>	<b>€ 1.564</b>	<b>€ 29.839</b>	<b>€ 29.680</b>	<b>€ 119.910</b>	<b>€ 432.469</b>	<b>€ 142.359</b>	<b>€ 20.826</b>	<b>€ 61.084</b>	<b>€ 27.034</b>
<b>Cittadini seguiti dal servizio sociale professionale</b>																
	<b>1.863</b>	<b>15</b>	<b>5</b>	<b>21</b>	<b>15</b>	<b>16</b>	<b>13</b>	<b>-</b>	<b>8</b>	<b>9</b>	<b>46</b>	<b>256</b>	<b>83</b>	<b>12</b>	<b>33</b>	<b>14</b>
Cittadini residenti al 30/06/2024																
	31.198	212	195	1.068	608	619	455	54	370	173	653	5.461	2.286	288	901	654
	<b>6,0%</b>	<b>7,1%</b>	<b>2,6%</b>	<b>2,0%</b>	<b>2,5%</b>	<b>2,6%</b>	<b>2,9%</b>	<b>0,0%</b>	<b>2,2%</b>	<b>5,2%</b>	<b>7,0%</b>	<b>4,7%</b>	<b>3,6%</b>	<b>4,2%</b>	<b>3,7%</b>	<b>2,1%</b>
<b>Spesa del Consorzio pro - capite</b>																
Politica	Alba	Albaretto della Torre	Arguello	Baldissero d'Alba	Barbaresco	Barolo	Benevello	Bergolo	Borgomale	Bosia	Bossolasco	Canale	Castagnito	Castelletto Uzzone	Castellinaldo	Castiglione Falletto
<b>Minori e famiglie</b>	€ 26,71	€ 1,74	€ 12,84	€ 2,33	€ 10,35	€ 6,17	€ 5,07	€ 3,06	€ 1,55	€ 81,05	€ 24,39	€ 7,47	€ 5,57	€ 0,87	€ 2,86	€ 3,88
<b>Anziani</b>	€ 23,31	€ 26,18	€ 57,25	€ 9,12	€ 7,36	€ 10,69	€ 9,84	€ -	€ 38,68	€ 0,44	€ 53,83	€ 16,16	€ 9,94	€ 11,41	€ 5,15	€ 7,66
<b>Disabili</b>	€ 35,85	€ 28,24	€ 27,56	€ 8,81	€ 12,74	€ 68,03	€ 8,21	€ -	€ 14,52	€ 60,69	€ 66,66	€ 26,04	€ 15,86	€ 34,14	€ 26,50	€ 1,15
<b>Adulti e nuove povertà</b>	€ 8,73	€ 29,39	€ 8,21	€ 0,98	€ -	€ -	€ 0,23	€ -	€ -	€ 3,49	€ 12,86	€ 3,62	€ 5,01	€ -	€ 7,39	€ 2,75
<b>Governance interna ed esterna</b>	€ 15,12	€ 15,12	€ 15,12	€ 15,12	€ 15,12	€ 15,12	€ 15,12	€ 15,12	€ 15,12	€ 15,12	€ 15,12	€ 15,12	€ 15,12	€ 15,12	€ 15,12	€ 15,12
<b>Amministrazione e spese generali</b>	€ 10,78	€ 10,78	€ 10,78	€ 10,78	€ 10,78	€ 10,78	€ 10,78	€ 10,78	€ 10,78	€ 10,78	€ 10,78	€ 10,78	€ 10,78	€ 10,78	€ 10,78	€ 10,78
<b>Spesa del Consorzio pro-capite</b>	<b>€ 120,51</b>	<b>€ 111,44</b>	<b>€ 131,75</b>	<b>€ 47,14</b>	<b>€ 56,35</b>	<b>€ 110,78</b>	<b>€ 49,25</b>	<b>€ 28,96</b>	<b>€ 80,65</b>	<b>€ 171,56</b>	<b>€ 183,63</b>	<b>€ 79,19</b>	<b>€ 62,27</b>	<b>€ 72,31</b>	<b>€ 67,80</b>	<b>€ 41,34</b>
<b>Quota di contributo pro-capite</b>																
	<b>31,19</b>	<b>17,73</b>	<b>17,73</b>	<b>19,95</b>	<b>19,95</b>	<b>19,95</b>	<b>17,73</b>	<b>17,73</b>	<b>17,73</b>	<b>17,73</b>	<b>19,95</b>	<b>21,62</b>	<b>21,62</b>	<b>17,73</b>	<b>19,95</b>	<b>19,95</b>
<b>Spesa netta pro-capite (a)</b>	<b>€ 89,32</b>	<b>€ 93,71</b>	<b>€ 114,02</b>	<b>€ 27,19</b>	<b>€ 36,40</b>	<b>€ 90,83</b>	<b>€ 31,52</b>	<b>€ 11,23</b>	<b>€ 62,92</b>	<b>€ 153,83</b>	<b>€ 163,68</b>	<b>€ 57,57</b>	<b>€ 40,65</b>	<b>€ 54,58</b>	<b>€ 47,85</b>	<b>€ 21,39</b>
Politica	Alba	Albaretto della Torre	Arguello	Baldissero d'Alba	Barbaresco	Barolo	Benevello	Bergolo	Borgomale	Bosia	Bossolasco	Canale	Castagnito	Castelletto Uzzone	Castellinaldo	Castiglione Falletto
<b>Minori e famiglie</b>	1195	2	7	5	32	20	5	1	3	16	32	88	32	1	10	12
<b>Anziani</b>	300	2	3	3	3	4	2	0	4	0	12	34	9	1	3	1
<b>Disabili</b>	306	1	1	4	4	11	1	0	1	2	16	50	10	3	9	0
<b>Adulti e nuove povertà</b>	336	3	0	3	2	8	2	0	0	3	11	32	8	0	4	2
<b>TOTALE</b>	<b>2137</b>	<b>8</b>	<b>11</b>	<b>15</b>	<b>41</b>	<b>43</b>	<b>10</b>	<b>1</b>	<b>8</b>	<b>21</b>	<b>71</b>	<b>204</b>	<b>59</b>	<b>5</b>	<b>26</b>	<b>15</b>

Spesa sociale – da Alba a Castiglione Falletto

Politica	Castiglione Tinella	Castino	Cerretto Langhe	Cissone	Corneliano d'Alba	Cortemilia	Cossano Belbo	Cravanzana	Diano d'Alba	Feisoglio	Gorzegno	Govone	Grinzane Cavour	Guarene	Lequio Berria	Levice
Minori e famiglie	11.168 €	22.712 €	6.695 €	1.070 €	34.483 €	54.650 €	44.159 €	18.626 €	32.390 €	15.864 €	1.880 €	14.246 €	22.713 €	10.644 €	3.175 €	493 €
Anziani	16.708 €	9.693 €	39.005 €	911 €	35.166 €	79.116 €	15.414 €	4.587 €	40.109 €	5.057 €	4.024 €	29.394 €	29.494 €	6.847 €	20.391 €	6.674 €
Disabili	4.458 €	21.527 €	16.408 €	8.271 €	64.744 €	110.445 €	40.042 €	42.893 €	73.715 €	15.619 €	753 €	37.771 €	51.885 €	127.826 €	7.850 €	21.825 €
Adulti e nuove povertà	2.659 €	708 €	0 €	0 €	6.364 €	7.643 €	4.351 €	208 €	11.965 €	5.629 €	500 €	500 €	4.460 €	33.202 €	1.000 €	0 €
Governance interna ed esterna	11.444 €	6.697 €	5.745 €	1.209 €	32.473 €	32.458 €	13.062 €	5.367 €	54.439 €	4.550 €	3.689 €	34.393 €	29.812 €	53.592 €	6.622 €	2.887 €
Amministrazione e spese generali	8.158 €	4.774 €	4.095 €	862 €	23.149 €	23.138 €	9.311 €	3.826 €	38.808 €	3.244 €	2.630 €	24.518 €	21.252 €	38.205 €	4.720 €	2.058 €
<b>TOTALE</b>	<b>€ 54.595</b>	<b>€ 66.112</b>	<b>€ 71.947</b>	<b>€ 12.323</b>	<b>€ 196.379</b>	<b>€ 307.450</b>	<b>€ 126.339</b>	<b>€ 75.507</b>	<b>€ 251.426</b>	<b>€ 49.963</b>	<b>€ 13.476</b>	<b>€ 140.822</b>	<b>€ 159.616</b>	<b>€ 270.317</b>	<b>€ 43.758</b>	<b>€ 33.937</b>

Cittadini seguiti dal servizio sociale professionale																
	25	24	22	6	86	142	49	20	117	21	5	112	69	67	19	15
Cittadini residenti al 30/06/2024	757	443	380	80	2.148	2.147	864	355	3.601	301	244	2.275	1.972	3.545	438	191
	3,3%	5,4%	5,8%	7,5%	4,0%	6,6%	5,7%	5,6%	3,2%	7,0%	2,0%	4,9%	3,5%	1,9%	4,3%	7,9%

Spesa del Consorzio pro - capite

Politica	Castiglione Tinella	Castino	Cerretto Langhe	Cissone	Corneliano d'Alba	Cortemilia	Cossano Belbo	Cravanzana	Diano d'Alba	Feisoglio	Gorzegno	Govone	Grinzane Cavour	Guarene	Lequio Berria	Levice
Minori e famiglie	€ 14,75	€ 51,27	€ 17,62	€ 13,37	€ 16,05	€ 25,45	€ 51,11	€ 52,47	€ 8,99	€ 52,70	€ 7,71	€ 6,26	€ 11,52	€ 3,00	€ 7,25	€ 2,58
Anziani	€ 22,07	€ 21,88	€ 102,64	€ 11,39	€ 16,37	€ 36,85	€ 17,84	€ 12,92	€ 11,14	€ 16,80	€ 16,49	€ 12,92	€ 14,96	€ 1,93	€ 46,55	€ 34,94
Disabili	€ 5,89	€ 48,59	€ 43,18	€ 103,38	€ 30,14	€ 51,44	€ 46,34	€ 120,83	€ 20,47	€ 51,89	€ 3,09	€ 16,60	€ 26,31	€ 36,06	€ 17,92	€ 114,27
Adulti e nuove povertà	€ 3,51	€ 1,60	€ -	€ -	€ 2,96	€ 3,56	€ 5,04	€ 0,58	€ 3,32	€ 18,70	€ 2,05	€ 0,22	€ 2,26	€ 9,37	€ 2,28	€ -
Governance interna ed esterna	€ 15,12	€ 15,12	€ 15,12	€ 15,12	€ 15,12	€ 15,12	€ 15,12	€ 15,12	€ 15,12	€ 15,12	€ 15,12	€ 15,12	€ 15,12	€ 15,12	€ 15,12	€ 15,12
Amministrazione e spese generali	€ 10,78	€ 10,78	€ 10,78	€ 10,78	€ 10,78	€ 10,78	€ 10,78	€ 10,78	€ 10,78	€ 10,78	€ 10,78	€ 10,78	€ 10,78	€ 10,78	€ 10,78	€ 10,78
Spesa del Consorzio pro-capite	€ 72,12	€ 149,24	€ 189,34	€ 154,04	€ 91,42	€ 143,20	€ 146,23	€ 212,69	€ 69,82	€ 165,99	€ 55,23	€ 61,90	€ 80,94	€ 76,25	€ 99,90	€ 177,68
Quota di contributo pro-capite	19,95	17,73	17,73	17,73	21,62	21,62	19,95	17,73	21,62	17,73	17,73	21,62	21,62	21,62	17,73	17,73
Spesa netta pro-capite (a)	€ 52,17	€ 131,51	€ 171,61	€ 136,31	€ 69,80	€ 121,58	€ 126,28	€ 194,96	€ 48,20	€ 148,26	€ 37,50	€ 40,28	€ 59,32	€ 54,63	€ 82,17	€ 159,95

Politica	Castiglione Tinella	Castino	Cerretto Langhe	Cissone	Corneliano d'Alba	Cortemilia	Cossano Belbo	Cravanzana	Diano d'Alba	Feisoglio	Gorzegno	Govone	Grinzane Cavour	Guarene	Lequio Berria	Levice
Minori e famiglie	18	27	6	3	85	112	49	22	46	21	3	57	32	40	11	3
Anziani	5	5	7	1	10	32	4	2	14	2	1	5	8	4	6	1
Disabili	2	7	8	1	19	26	16	11	18	4	0	12	14	31	3	7
Adulti e nuove povertà	7	8	1	0	13	10	6	5	22	14	1	1	17	13	3	0
<b>TOTALE</b>	<b>32</b>	<b>47</b>	<b>22</b>	<b>5</b>	<b>127</b>	<b>180</b>	<b>75</b>	<b>40</b>	<b>100</b>	<b>41</b>	<b>5</b>	<b>75</b>	<b>71</b>	<b>88</b>	<b>23</b>	<b>11</b>

Spesa Sociale – da Castiglione Tinella a Levice

## Relazione sulla gestione 2025

Politica	Magliano Alfieri	Mango	Monchiero	Monforte d'Alba	Montà	Montaldo Roero	Montelupo Albese	Monteu Roero	Monticello d'alba	Neive	Neviglie	Niella Belbo	Novello	Perletto	Pezzolo Valle Uzzone	Piobesi d'Alba
Minori e famiglie	47.740 €	77.402 €	13.423 €	35.564 €	163.919 €	3.881 €	658 €	12.759 €	13.484 €	92.024 €	7.542 €	1.295 €	4.367 €	723 €	3.480 €	6.789 €
Anziani	20.102 €	22.145 €	2.403 €	18.737 €	105.245 €	18.472 €	519 €	30.042 €	27.315 €	75.571 €	17.137 €	13.822 €	39.037 €	19 €	4.257 €	12.709 €
Disabili	55.093 €	34.254 €	33.901 €	68.901 €	195.665 €	33.317 €	0 €	56.374 €	98.084 €	102.589 €	12.906 €	10.530 €	13.559 €	32.036 €	1.953 €	57.037 €
Adulti e nuove povertà	3.510 €	5.330 €	2.300 €	0 €	18.173 €	3.709 €	0 €	1.260 €	1.856 €	6.361 €	0 €	0 €	10.755 €	104 €	971 €	0 €
Governance interna ed esterna	32.654 €	19.018 €	8.768 €	28.694 €	70.630 €	13.379 €	7.120 €	24.234 €	35.905 €	49.148 €	5.458 €	4.913 €	14.044 €	3.810 €	4.490 €	22.223 €
Amministrazione e spese generali	23.278 €	13.558 €	6.251 €	20.455 €	50.350 €	9.538 €	5.076 €	17.276 €	25.596 €	35.036 €	3.891 €	3.503 €	10.012 €	2.716 €	3.201 €	15.842 €
<b>TOTALE</b>	<b>€ 182.379</b>	<b>€ 171.707</b>	<b>€ 67.046</b>	<b>€ 172.350</b>	<b>€ 603.982</b>	<b>€ 82.294</b>	<b>€ 13.373</b>	<b>€ 141.943</b>	<b>€ 202.238</b>	<b>€ 360.729</b>	<b>€ 46.933</b>	<b>€ 34.064</b>	<b>€ 91.775</b>	<b>€ 39.408</b>	<b>€ 18.352</b>	<b>€ 114.600</b>
<b>Cittadini seguiti dal servizio sociale professionale</b>																
	<b>93</b>	<b>65</b>	<b>48</b>	<b>66</b>	<b>142</b>	<b>30</b>	<b>7</b>	<b>65</b>	<b>70</b>	<b>209</b>	<b>21</b>	<b>30</b>	<b>31</b>	<b>8</b>	<b>14</b>	<b>45</b>
Cittadini residenti al 30/06/2024	2.160	1.258	580	1.898	4.672	885	471	1.603	2.375	3.251	361	325	929	252	297	1.470
	<b>4,3%</b>	<b>5,2%</b>	<b>8,3%</b>	<b>3,5%</b>	<b>3,0%</b>	<b>3,4%</b>	<b>1,5%</b>	<b>4,1%</b>	<b>2,9%</b>	<b>6,4%</b>	<b>5,8%</b>	<b>9,2%</b>	<b>3,3%</b>	<b>3,2%</b>	<b>4,7%</b>	<b>3,1%</b>
<b>Spesa del Consorzio pro - capite</b>																
Politica	Magliano Alfieri	Mango	Monchiero	Monforte d'Alba	Montà	Montaldo Roero	Montelupo Albese	Monteu Roero	Monticello d'alba	Neive	Neviglie	Niella Belbo	Novello	Perletto	Pezzolo Valle Uzzone	Piobesi d'Alba
Minori e famiglie	€ 22,10	€ 61,53	€ 23,14	€ 18,74	€ 35,09	€ 4,38	€ 1,40	€ 7,96	€ 5,68	€ 28,31	€ 20,89	€ 3,99	€ 4,70	€ 2,87	€ 11,72	€ 4,62
Anziani	€ 9,31	€ 17,60	€ 4,14	€ 9,87	€ 22,53	€ 20,87	€ 1,10	€ 18,74	€ 11,50	€ 23,25	€ 47,47	€ 42,53	€ 42,02	€ 0,08	€ 14,33	€ 8,65
Disabili	€ 25,51	€ 27,23	€ 58,45	€ 36,30	€ 41,88	€ 37,65	€ -	€ 35,17	€ 41,30	€ 31,56	€ 35,75	€ 32,40	€ 14,60	€ 127,13	€ 6,58	€ 38,80
Adulti e nuove povertà	€ 1,63	€ 4,24	€ 3,97	€ -	€ 3,89	€ 4,19	€ -	€ 0,79	€ 0,78	€ 1,96	€ -	€ -	€ 11,58	€ 0,41	€ 3,27	€ -
Governance interna ed esterna	€ 15,12	€ 15,12	€ 15,12	€ 15,12	€ 15,12	€ 15,12	€ 15,12	€ 15,12	€ 15,12	€ 15,12	€ 15,12	€ 15,12	€ 15,12	€ 15,12	€ 15,12	€ 15,12
Amministrazione e spese generali	€ 10,78	€ 10,78	€ 10,78	€ 10,78	€ 10,78	€ 10,78	€ 10,78	€ 10,78	€ 10,78	€ 10,78	€ 10,78	€ 10,78	€ 10,78	€ 10,78	€ 10,78	€ 10,78
Spesa del Consorzio pro-capite	€ 84,43	€ 136,49	€ 115,60	€ 90,81	€ 129,28	€ 92,99	€ 28,39	€ 88,55	€ 85,15	€ 110,96	€ 130,01	€ 104,81	€ 98,79	€ 156,38	€ 61,79	€ 77,96
<b>Quota di contributo pro-capite</b>																
	<b>21,62</b>	<b>19,95</b>	<b>19,95</b>	<b>21,62</b>	<b>21,62</b>	<b>19,95</b>	<b>17,73</b>	<b>19,95</b>	<b>21,62</b>	<b>21,62</b>	<b>17,73</b>	<b>17,73</b>	<b>19,95</b>	<b>17,73</b>	<b>17,73</b>	<b>19,95</b>
Spesa netta pro-capite (a)	€ 62,81	€ 116,54	€ 95,65	€ 69,19	€ 107,66	€ 73,04	€ 10,66	€ 68,60	€ 63,53	€ 89,34	€ 112,28	€ 87,08	€ 78,84	€ 138,65	€ 44,06	€ 58,01
Politica	Magliano Alfieri	Mango	Monchiero	Monforte d'Alba	Montà	Montaldo Roero	Montelupo Albese	Monteu Roero	Monticello d'alba	Neive	Neviglie	Niella Belbo	Novello	Perletto	Pezzolo Valle Uzzone	Piobesi d'Alba
Minori e famiglie	63	23	18	27	138	10	1	36	46	106	4	4	23	2	9	15
Anziani	10	5	1	5	44	6	2	14	10	20	4	4	10	0	3	8
Disabili	10	7	8	16	49	3	0	14	24	28	3	1	5	8	1	13
Adulti e nuove povertà	9	6	5	6	23	7	1	15	9	27	0	7	5	4	7	1
<b>TOTALE</b>	<b>92</b>	<b>41</b>	<b>32</b>	<b>54</b>	<b>254</b>	<b>26</b>	<b>4</b>	<b>79</b>	<b>89</b>	<b>181</b>	<b>11</b>	<b>16</b>	<b>43</b>	<b>14</b>	<b>20</b>	<b>37</b>

Spesa sociale – da Magliano Alfieri a Piobesi d'Alba

Politica	Priocca	Rocchetta Belbo	Roddi	Roddino	Rodello	San Benedetto Belbo	San Giorgio Scarampi	Santo Stefano Belbo	Santo Stefano Roero	Serralunga d'Alba	Serravalle Langhe	Sinio	Torre Bormida	Treiso	Trezzo Tinella	Veza d'Alba
Minori e famiglie	11.824 €	348 €	40.753 €	148 €	931 €	1.460 €	36 €	69.772 €	12.686 €	4.712 €	7.812 €	3.717 €	7.062 €	5.022 €	542 €	97.459 €
Anziani	34.694 €	5.346 €	17.588 €	13.257 €	14.787 €	2.650 €	3.986 €	31.719 €	19.985 €	57 €	20.396 €	29.528 €	8.240 €	7.112 €	19 €	20.154 €
Disabili	35.610 €	0 €	9.729 €	9.024 €	26.231 €	0 €	753 €	103.996 €	80.095 €	1.476 €	5.549 €	24.955 €	9.860 €	4.042 €	1.476 €	28.487 €
Adulti e nuove povertà	6.109 €	0 €	4.201 €	0 €	0 €	0 €	0 €	11.400 €	156 €	3.401 €	0 €	3.202 €	0 €	1.701 €	0 €	8.004 €
Governance interna ed esterna	31.248 €	2.343 €	23.705 €	6.123 €	14.694 €	2.177 €	1.482 €	56.571 €	20.530 €	7.695 €	4.868 €	7.241 €	2.797 €	11.429 €	4.339 €	36.101 €
Amministrazione e spese generali	22.276 €	1.670 €	16.898 €	4.365 €	10.475 €	1.552 €	1.056 €	40.328 €	14.635 €	5.486 €	3.470 €	5.162 €	1.994 €	8.147 €	3.093 €	25.736 €
<b>TOTALE</b>	<b>€ 141.762</b>	<b>€ 9.708</b>	<b>€ 112.875</b>	<b>€ 32.917</b>	<b>€ 67.118</b>	<b>€ 7.839</b>	<b>€ 7.312</b>	<b>€ 313.786</b>	<b>€ 148.087</b>	<b>€ 22.827</b>	<b>€ 42.094</b>	<b>€ 73.805</b>	<b>€ 29.952</b>	<b>€ 37.453</b>	<b>€ 9.468</b>	<b>€ 215.941</b>
<b>Cittadini seguiti dal servizio sociale professionale</b>	<b>66</b>	<b>-</b>	<b>45</b>	<b>11</b>	<b>25</b>	<b>4</b>	<b>5</b>	<b>162</b>	<b>39</b>	<b>13</b>	<b>13</b>	<b>22</b>	<b>12</b>	<b>14</b>	<b>2</b>	<b>54</b>
Cittadini residenti al 30/06/2024	2.067	155	1.568	405	972	144	98	3.742	1.358	509	322	479	185	756	287	2.388
	<b>3,2%</b>	<b>0,0%</b>	<b>2,9%</b>	<b>2,7%</b>	<b>2,6%</b>	<b>2,8%</b>	<b>5,1%</b>	<b>4,3%</b>	<b>2,9%</b>	<b>2,6%</b>	<b>4,0%</b>	<b>4,6%</b>	<b>6,5%</b>	<b>1,9%</b>	<b>0,7%</b>	<b>2,3%</b>
<b>Spesa del Consorzio pro - capite</b>																
Politica	Priocca	Rocchetta Belbo	Roddi	Roddino	Rodello	San Benedetto Belbo	San Giorgio Scarampi	Santo Stefano Belbo	Santo Stefano Roero	Serralunga d'Alba	Serravalle Langhe	Sinio	Torre Bormida	Treiso	Trezzo Tinella	Veza d'Alba
Minori e famiglie	€ 5,72	€ 2,24	€ 25,99	€ 0,37	€ 0,96	€ 10,14	€ 0,37	€ 18,65	€ 9,34	€ 9,26	€ 24,26	€ 7,76	€ 38,17	€ 6,64	€ 1,89	€ 40,81
Anziani	€ 16,78	€ 34,49	€ 11,22	€ 32,73	€ 15,21	€ 18,40	€ 40,67	€ 8,48	€ 14,72	€ 0,11	€ 63,34	€ 61,64	€ 44,54	€ 9,41	€ 0,07	€ 8,44
Disabili	€ 17,23	€ -	€ 6,20	€ 22,28	€ 26,99	€ -	€ 7,69	€ 27,79	€ 58,98	€ 2,90	€ 17,23	€ 52,10	€ 53,30	€ 5,35	€ 5,14	€ 11,93
Adulti e nuove povertà	€ 2,96	€ -	€ 2,68	€ -	€ -	€ -	€ -	€ 3,05	€ 0,11	€ 6,68	€ -	€ 6,68	€ -	€ 2,25	€ -	€ 3,35
Governance interna ed esterna	€ 15,12	€ 15,12	€ 15,12	€ 15,12	€ 15,12	€ 15,12	€ 15,12	€ 15,12	€ 15,12	€ 15,12	€ 15,12	€ 15,12	€ 15,12	€ 15,12	€ 15,12	€ 15,12
Amministrazione e spese generali	€ 10,78	€ 10,78	€ 10,78	€ 10,78	€ 10,78	€ 10,78	€ 10,78	€ 10,78	€ 10,78	€ 10,78	€ 10,78	€ 10,78	€ 10,78	€ 10,78	€ 10,78	€ 10,78
<b>Spesa del Consorzio pro-capite</b>	<b>€ 68,58</b>	<b>€ 62,63</b>	<b>€ 71,99</b>	<b>€ 81,28</b>	<b>€ 69,05</b>	<b>€ 54,43</b>	<b>€ 74,62</b>	<b>€ 83,86</b>	<b>€ 109,05</b>	<b>€ 44,85</b>	<b>€ 130,73</b>	<b>€ 154,08</b>	<b>€ 161,90</b>	<b>€ 49,54</b>	<b>€ 32,99</b>	<b>€ 90,43</b>
<b>Quota di contributo pro-capite</b>	<b>21,62</b>	<b>17,73</b>	<b>19,95</b>	<b>17,73</b>	<b>19,95</b>	<b>17,73</b>	<b>17,73</b>	<b>21,62</b>	<b>19,95</b>	<b>19,95</b>	<b>17,73</b>	<b>17,73</b>	<b>17,73</b>	<b>19,95</b>	<b>17,73</b>	<b>21,62</b>
<b>Spesa netta pro-capite (a)</b>	<b>€ 46,96</b>	<b>€ 44,90</b>	<b>€ 52,04</b>	<b>€ 63,55</b>	<b>€ 49,10</b>	<b>€ 36,70</b>	<b>€ 56,89</b>	<b>€ 62,24</b>	<b>€ 89,10</b>	<b>€ 24,90</b>	<b>€ 113,00</b>	<b>€ 136,35</b>	<b>€ 144,17</b>	<b>€ 29,59</b>	<b>€ 15,26</b>	<b>€ 68,81</b>
Politica	Priocca	Rocchetta Belbo	Roddi	Roddino	Rodello	San Benedetto Belbo	San Giorgio Scarampi	Santo Stefano Belbo	Santo Stefano Roero	Serralunga d'Alba	Serravalle Langhe	Sinio	Torre Bormida	Treiso	Trezzo Tinella	Veza d'Alba
Minori e famiglie	17	2	18	0	4	38	0	48	32	7	7	5	12	23	3	79
Anziani	13	2	7	3	6	0	1	21	11	1	4	8	3	1	0	8
Disabili	13	0	4	2	7	3	0	25	24	1	3	7	4	2	1	11
Adulti e nuove povertà	3	0	7	0	1	0	0	19	9	5	2	1	1	1	0	5
<b>TOTALE</b>	<b>46</b>	<b>4</b>	<b>36</b>	<b>5</b>	<b>18</b>	<b>41</b>	<b>1</b>	<b>113</b>	<b>76</b>	<b>14</b>	<b>16</b>	<b>21</b>	<b>20</b>	<b>27</b>	<b>4</b>	<b>103</b>

Spesa Sociale – da Priocca a Veza d'Alba

## Sintesi finale

### Utenti articolati per interventi

#### Minori e famiglia

Ambito di intervento	Servizio	TOTALE
<b>Attività di servizio sociale professionale</b>	Utenti in carico	<b>841</b>
	Servizio sociale professionale (minori seguiti)	<b>795</b>
	Totale annuo delle ore di Assistenza	<b>24.228</b>
	Servizio per l'adozione minori	<b>25</b>
	U.M.V.D.	<b>105</b>
<b>Integrazione sociale:</b>	Interventi per integrazione sociale (attività estive)	<b>304</b>
	Interventi per integrazione sociale (attività estive disabili)	<b>178</b>
<b>Interventi e servizi educativo-assistenziali e per l'inserimento lavorativo dei minori</b>	Sostegno socio-educativo territoriale o domiciliare	<b>309</b>
	Sostegno alla genitorialità, luoghi neutri e centro famiglie	<b>375</b>
	<i>Progetti educativi territoriali (totale iscritti)</i>	<b>1.377</b>
	<i>PNRR5.2_1.1.1. Sostegno capacità genitoriali e prevenzione vulnerabilità famiglie</i>	<b>22</b>
	<i>Compartecipazione SSN (dato in Euro)</i>	<b>€ 130.762,51</b>
<b>Servizi supporto</b>	Trasporto	<b>29</b>
<b>Contributi economici</b>	Servizio per l'affido minori e adozioni difficili	<b>53</b>
	Inserimento in strutture residenziali (Presidi)	<b>35</b>
	Assistenza economica minori e famiglie	<b>204</b>
<b>TOTALE</b>		<b>2.886</b>
	Cittadini residenti (30/06/2024) popolazione comunicata dai Comuni per pagare quota	<b>103.158</b>

## Anziani

Ambito di intervento	Servizio	TOTALE
<b>Attività di servizio sociale professionale</b>	Utenti in carico	1.689
	Servizio sociale professionale (anziani seguiti)	980
	Totale annuo delle ore di Assistenza	40.840
	U.V.G.	527
<b>Assistenza domiciliare</b>	Assistenza domiciliare socio assistenziale	85
	Voucher, Assegno di cura, Buono socio sanitario (FNA)	134
	PNRR MC C2 SOTT.COMP. 1 INV. 1.1 - SUB 1.1.3 Rafforzamento dei servizi sociali domiciliari per dimissioni anticipate assistite (Capofila Comune Bra)	122
	PNRR M5 C2 INV.1.1 SUB.1.1.2 Autonomia degli anziani non autosufficienti (Capofila CSAC Cuneo)	16
	Compartecipazione utenti pasti a domicilio	63.241
	Compartecipazione SSN (dato in Euro)	€ 73.858,69
<b>Servizi supporto</b>	Distribuzione pasti	42
	Trasporto sociale	62
	Progetto Invecchiamento Attivo	136
<b>Contributi economici</b>	Contributi economici	97
	Accoglienza anziani	50
	integrazione rette per strutture residenziali	78
<b>Strutture</b>	centri diurni	30
	Totale annuo delle ore di Assistenza	5.530,40
	Compartecipazione utenti	€ 39.506,41
	Compartecipazione SSN	€ 38.929,60
<b>TOTALE</b>		<b>729</b>
Cittadini residenti (30/06/2024) popolazione comunicata dai Comuni per pagare quota		103.158

## Disabili

Ambito di intervento	Servizio	TOTALE
<b>Attività di servizio sociale professionale</b>	Utenti in carico	357
	Servizio sociale professionale (disabili seguiti)	784
	Totale annuo delle ore di Assistenza	31.862
	U.M. V.D. Adulti	89
<b>Interventi e servizi educativo- assistenziali per l'inserimento lavorativo dei minori</b>	Sostegno socio-educativo territoriale o domiciliare per persone con disabilità	189
	Interventi per disabili sensoriali	15
	Percorsi di autonomia per persone con disabilità - PNRR 1.2	9
	Sostegno Educativo territoriale per disabili autismo	46
<b>Assistenza domiciliare</b>	Assistenza domiciliare socio assistenziale disabili (SAD)	82
	Voucher, Assegno di cura, Buono socio sanitario (FNA)	85
	Voucher, Assegno di cura, Buono socio sanitario (Dopo di noi)	28
	Voucher, Assegno di cura, Buono socio sanitario ( Vita indipendente)	30
	<i>Compartecipazione SSN (dato in Euro)</i>	<b>€ 143.981,48</b>
	Trasporto sociale	38
<b>Contributi economici</b>	Contributi inserimento lavorativo	89
	Accoglienza disabili	32
	Accoglienza disabili (minori)	46
	Inserimenti in centri diurni per disabili a gestione convenzionata (Rette Centri Diurni gestione indiretta)	83
	Rette per strutture residenziali	87
	Assistenza economica	41
<b>TOTALE</b>		<b>900</b>
Cittadini residenti (30/06/2024) popolazione comunicata dai Comuni per pagare quota		<b>103.158</b>

## Adulti

Ambito di intervento	Servizio	TOTALE
<b>Attività di servizio sociale professionale</b>	Utenti in carico	2.219
	Servizio sociale professionale (adulti seguiti)	2.117
	Totale annuo delle ore di Assistenza	29.370
	Donne vittime violenza	47
	Altro: Sia Agri	11
	Altro: RDC	97
<b>Interventi e servizi educativi assistenziali e per l'inserimento lavorativo</b>	interventi per persone con disagio mentale	38
	interventi per tutte le altre categorie del disagio adulti	141
<b>Servizi supporto</b>	Mensa e voucher (numero buoni)	200
	Trasporto	80
<b>Contributi economici</b>	Contributi economici	162
	Contributi economici per emergenza abitativa	26
	Contributi sil fasce deboli	40
<b>TOTALE</b>		<b>724</b>
Cittadini residenti (30/06/2024) popolazione comunicata dai Comuni per pagare quota		103.158



Consorzio Socio Assistenziale Alba Langhe Roero  
Via A. Diaz, 8 12051 Alba  
Tel 0173 3651017 – [ssaalba@sesaler.it](mailto:ssaalba@sesaler.it) – [sesaler@pec.it](mailto:sesaler@pec.it)