

COMUNE DI NOLI

RELAZIONE AL RENDICONTO DI GESTIONE
ESERCIZIO 2024

Articolo 11 comma 6 D.Lgs. nr. 118 del 23 giugno 2011

INTRODUZIONE

Signori Consiglieri,

in relazione a quanto previsto dall'art. 11 c. 1 e 4 del Decreto Legislativo 118 del 23.06.2011, dall'art. 151 c. 6 e dall'art. 231 del "Testo unico delle leggi sull'ordinamento degli Enti Locali" e dal vigente Regolamento di Contabilità, la Giunta Comunale predispose e presenta all'esame ed approvazione del Consiglio Comunale il rendiconto della gestione per l'esercizio finanziario 2024, corredato della presente "Relazione al rendiconto della gestione".

La finalità principale del Rendiconto della gestione è quella di illustrare l'operato dell'Amministrazione nell'esercizio appena concluso evidenziando i risultati conseguiti in funzione degli indirizzi espressi dal Consiglio con l'approvazione del Bilancio di Previsione.

Il rendiconto della gestione, predisposto sulla base delle disposizioni previste dall'articolo nr. 11 c. 6 del medesimo decreto, è composto da:

1. Conto del Bilancio
2. Quadro generale riassuntivo
3. Verifica degli equilibri
4. Stato Patrimoniale
5. Conto Economico

ed è corredato dai seguenti allegati obbligatori:

- a) il prospetto dimostrativo del risultato di amministrazione;
- b) il prospetto concernente la composizione, per missioni e programmi, del fondo pluriennale vincolato;
- c) il prospetto concernente la composizione del fondo crediti di dubbia esigibilità;
- d) il prospetto degli accertamenti per titoli, tipologie e categorie;
- e) il prospetto degli impegni per missioni, programmi e macroaggregati;
- f) la tabella dimostrativa degli accertamenti assunti nell'esercizio in corso e negli esercizi precedenti imputati agli esercizi successivi;
- g) la tabella dimostrativa degli impegni assunti nell'esercizio in corso e negli esercizi precedenti imputati agli esercizi successivi;
- h) il prospetto rappresentativo dei costi sostenuti per missione;
- j) il prospetto delle spese sostenute per l'utilizzo di contributi e trasferimenti da parte di organismi comunitari e internazionali;
- k) il prospetto delle spese sostenute per lo svolgimento delle funzioni delegate dalle regioni;
- l) il prospetto dei dati SIOPE;
- m) l'elenco dei residui attivi e passivi provenienti dagli esercizi anteriori a quello di competenza, distintamente per esercizio di provenienza e per capitolo;
- n) l'elenco dei crediti inesigibili, stralciati dal conto del bilancio, sino al compimento dei termini di prescrizione;
- o) la presente relazione sulla gestione dell'organo esecutivo;
- p) la relazione del collegio dei revisori dei conti.

La relazione al Rendiconto della gestione esprime le valutazioni di efficacia dell'azione condotta sulla base dei risultati conseguiti, evidenzia i criteri di valutazione e le principali voci del conto di bilancio e del conto economico-patrimoniale. In altre parole si può considerare il momento conclusivo del processo di programmazione e controllo e ne esplicita in termini descrittivi, dettagliati e prospettici l'andamento.

In una sezione apposita viene data evidenza dello stato di attuazione dei progetti legati al **PNRR**, ovvero il piano nazionale di ripresa e resilienza che rappresenta il programma con cui il governo intende gestire i fondi del **Next generation Eu**, lo strumento di ripresa e rilancio economico introdotto dall'Unione europea per risanare le perdite causate dalla pandemia.

Si dà infine atto che:

- il tesoriere, l'economista, gli agenti contabili e i consegnatari di beni hanno regolarmente depositato i propri rendiconti ai sensi degli art. 226 e 233 del "Testo unico delle leggi sull'ordinamento degli Enti Locali";
- si rileva che i prospetti delle Entrate e delle Spese dei dati SIOPE del mese di dicembre, allegati al Rendiconto e contenenti i valori cumulati dell'esercizio in corso e il prospetto relativo alle disponibilità liquide, coincidono con i dati contabili e le rilevazioni del Tesoriere.
- dalle attestazioni rese dai Dirigenti di Dipartimento e agli atti dell'ufficio Ragioneria non si rilevano debiti fuori bilancio relativi all'esercizio in corso.
- l'Ente si avvale del sistema informativo integrato Sipal per la gestione della Contabilità Finanziaria, Economica e Patrimoniale. Le procedure per la registrazione delle Entrate e delle Spese rilevano contestualmente ed in modo automatico tutti gli aspetti contabili interessati e sono conformi alle disposizioni e ai modelli previsti dalla vigente normativa.

CONTABILITÀ FINANZIARIA: il ruolo fondamentale della Contabilità Finanziaria è quello dell'autorizzazione della gestione; essa è uno strumento di rilevazione indispensabile per soddisfare le esigenze di controllo e legittimità dell'azione amministrativa delle Pubbliche Amministrazioni. Il risultato della gestione finanziaria determina l'avanzo o il disavanzo di amministrazione.

CONTABILITÀ ECONOMICA: è invece il sistema contabile tipico in Italia delle aziende private che prescinde dall'autorizzazione, ma rileva in modo più ampio i fatti della gestione nel momento della loro effettiva realizzazione potendo in tal modo stimolare l'adozione di logiche manageriali nella gestione degli Enti.

CONTABILITÀ PATRIMONIALE: riassume la consistenza del Patrimonio al termine dell'esercizio evidenziando le variazioni intervenute nel corso dello stesso rispetto ai valori del precedente Rendiconto.

SOMMARIO

INTRODUZIONE.....	2
CONTO DEL BILANCIO.....	7
1 - ANALISI DEI RISULTATI DELLA GESTIONE.....	8
1.1 RISULTATO DI AMMINISTRAZIONE.....	8
ELENCO ANALITICO DELLE RISORSE ACCANTONATE.....	11
ELENCO ANALITICO DELLE RISORSE VINCOLATE.....	12
ELENCO ANALITICO DELLE RISORSE DESTINATE AGLI INVESTIMENTI.....	13
DIMOSTRAZIONE DEL RISULTATO DI AMMINISTRAZIONE.....	14
PROSPETTO ANALITICO DEL RISULTATO DI AMMINISTRAZIONE.....	15
PROSPETTO PLURIENNALE DEL RISULTATO DI AMMINISTRAZIONE.....	17
1.2 FONDO PLURIENNALE VINCOLATO.....	18
FONDO PLURIENNALE VINCOLATO DA ESERCIZI PRECEDENTI.....	19
FONDO PLURIENNALE VINCOLATO DI NUOVA ISTITUZIONE.....	20
1.3 FONDO CREDITI DI DUBBIA ESIGIBILITÀ.....	21
ANDAMENTO PLURIENNALE DEL FONDO CREDITI DI DUBBIA ESIGIBILITÀ.....	21
OPZIONE COVID-19 ART. 107-BIS L. 18/2020.....	23
ACCANTONAMENTI VOLONTARI AL FONDO CREDITI DI DUBBIA ESIGIBILITÀ.....	23
1.4 EQUILIBRIO DI BILANCIO.....	24
ANDAMENTO PLURIENNALE DELL'EQUILIBRIO.....	24
1.5 INDICATORI FINANZIARI ED ECONOMICI.....	28
GRADO DI AUTONOMIA FINANZIARIA.....	28
PRESSIONE FISCALE LOCALE E RESTITUZIONE ERARIALE PRO-CAPITE.....	29
GRADO DI RIGIDITÀ DEL BILANCIO.....	29
GRADO DI RIGIDITÀ PRO-CAPITE.....	30
COSTO DEL PERSONALE.....	31
PARAMETRI DI DEFICIT STRUTTURALE.....	31
1.6 TEMPESTIVITÀ DI PAGAMENTO.....	32
PROSPETTO DELL'INDICE TRIMESTRALE E ANNUALE DI TEMPESTIVITÀ DEI PAGAMENTI.....	33
PROSPETTO PLURIENNALE DELL'INDICE ANNUALE DI TEMPESTIVITÀ DEI PAGAMENTI.....	35
2 - ANALISI DEGLI STANZIAMENTI.....	36
2.1 PREVISIONI APPROVATE.....	36
2.2 VARIAZIONI DI BILANCIO.....	37
VARIAZIONI DI BILANCIO.....	37
VARIAZIONI DI BILANCIO CHE COINVOLGONO L'AVANZO DI AMMINISTRAZIONE.....	38
VARIAZIONI DI BILANCIO CHE COINVOLGONO IL FONDO DI RISERVA.....	38
VARIAZIONI DI BILANCIO CHE COINVOLGONO L'ANTICIPAZIONE DI CASSA.....	39
2.3 ASSESTAMENTO DI BILANCIO.....	40
ASSESTATO DI COMPETENZA.....	40
ASSESTATO DI RESIDUO.....	42
ASSESTATO DI CASSA.....	44
ANDAMENTO DELL'ASSESTATO PLURIENNALE DELLE ENTRATE DI COMPETENZA.....	46
ANDAMENTO DELL'ASSESTATO PLURIENNALE DELLE SPESE DI COMPETENZA.....	47
3 - ANALISI DELLA GESTIONE DELLA COMPETENZA.....	48
3.1 QUADRO GENERALE RIASSUNTIVO DELLA GESTIONE DI COMPETENZA.....	48
3.2 ANALISI DELL'ENTRATA.....	49
PROSPETTO PLURIENNALE DELL'ACCERTATO DI COMPETENZA.....	50
ANALISI DELLE ENTRATE DI COMPETENZA PER TITOLO.....	51
TITOLO 1 - ENTRATE CORRENTI DI NATURA TRIBUTARIA, CONTRIBUTIVA E PEREQUATIVA.....	51
TITOLO 2 - TRASFERIMENTI CORRENTI.....	53
TITOLO 3 - ENTRATE EXTRATRIBUTARIE.....	55
TITOLO 4 - ENTRATE IN CONTO CAPITALE.....	57
TITOLO 5 - ENTRATE DA RIDUZIONE DI ATTIVITÀ FINANZIARIE.....	59

TITOLO 6 - ACCENSIONE DI PRESTITI.....	61
TITOLO 7 - ANTICIPAZIONI DA ISTITUTO TESORIERE/CASSIERE.....	63
TITOLO 9 - ENTRATE PER CONTO DI TERZI E PARTITE DI GIRO.....	65
3.3 ANALISI DELLA SPESA.....	67
PROSPETTO PLURIENNALE DELL'IMPEGNATO DI COMPETENZA.....	68
ANALISI DELLE SPESE DI COMPETENZA PER TITOLO.....	69
TITOLO 1 - SPESE CORRENTI.....	69
TITOLO 2 - SPESE IN CONTO CAPITALE.....	72
TITOLO 3 - SPESE PER INCREMENTO DI ATTIVITÀ FINANZIARIE.....	74
TITOLO 4 - RIMBORSO DI PRESTITI.....	76
TITOLO 5 - CHIUSURA ANTICIPAZIONI DA ISTITUTO TESORIERE/CASSIERE.....	78
TITOLO 7 - SPESE PER CONTO TERZI E PARTITE DI GIRO.....	80
4 - ANALISI DELLA GESTIONE DEI RESIDUI.....	82
4.1 ANALISI DELL'ENTRATA.....	84
PROSPETTO PLURIENNALE DEI RESIDUI ATTIVI DA RIPORTARE.....	86
4.2 ANALISI DELLA SPESA.....	87
PROSPETTO PLURIENNALE DEI RESIDUI PASSIVI DA RIPORTARE.....	88
5 - ANALISI DELLA GESTIONE DELLA CASSA.....	89
5.1 QUADRO GENERALE RIASSUNTIVO DELLA GESTIONE DI CASSA.....	89
5.2 ANALISI DELL'ENTRATA.....	90
PROSPETTO PLURIENNALE DELLE RISCOSSIONI.....	91
5.3 ANALISI DELLA SPESA.....	92
PROSPETTO PLURIENNALE DEI PAGAMENTI.....	93
6 - ANALISI DEL BUDGET DI COMPETENZA PER RESPONSABILE.....	94
6.1 ANALISI DELL'ENTRATA.....	94
PROSPETTO PLURIENNALE DELL'ACCERTATO* DI COMPETENZA PER RESPONSABILE.....	95
6.2 ANALISI DELLA SPESA.....	96
PROSPETTO PLURIENNALE DELL'IMPEGNATO DI COMPETENZA PER RESPONSABILE.....	97
7 - APPROFONDIMENTI.....	98
7.1 PROSPETTO COMPARATIVO DELL'ASSESTATO DI COMPETENZA.....	98
7.2 PIANO NAZIONALE DI RIPRESA E RESILIENZA (PNRR).....	100
7.3 OPERE PUBBLICHE.....	101
NUOVI INVESTIMENTI.....	101
INVESTIMENTI IN CORSO DI REALIZZAZIONE*.....	102
7.4 RICORSO, SOSTENIBILITÀ E ANDAMENTO DELL'INDEBITAMENTO.....	103
NUOVI MUTUI APERTI DURANTE L'ESERCIZIO.....	103
ANDAMENTO PLURIENNALE DELL'INDEBITAMENTO.....	104
SOSTENIBILITÀ INDEBITAMENTO A MEDIO/LUNGO TERMINE.....	104
INDEBITAMENTO A BREVE TERMINE.....	105
INDEBITAMENTO DA STRUMENTI DERIVATI.....	105
7.5 TRIBUTI E TARIFFE.....	106
IMPOSTA MUNICIPALE PROPRIA (IMU).....	106
TRIBUTO PER I SERVIZI INDIVISIBILI (TASI).....	106
TASSA SUI RIFIUTI (TARI).....	106
ADDIZIONALE COMUNALE IRPEF.....	107
IMPOSTA DI SOGGIORNO.....	107
POLITICA TARIFFARIA DEI SERVIZI.....	108
CANONE UNICO PATRIMONIALE.....	108
7.6 ANALISI DELLE ENTRATE DA TRASFERIMENTI CORRENTI.....	109
7.7 REPERIMENTO E IMPIEGO DI RISORSE STRAORDINARIE.....	110
ENTRATE STRAORDINARIE.....	110
SPESE STRAORDINARIE.....	110
7.8 DIRITTI REALI DI GODIMENTO.....	111
ACQUISIZIONE.....	111

PROSPETTO PLURIENNALE DELL'IMPEGNATO PER L'ACQUISIZIONE DI DIRITTI REALI DI GODIMENTO.....	111
ALIENAZIONE.....	112
PROSPETTO PLURIENNALE DELL'ACCERTATO PER L'ALIENAZIONE DI DIRITTI REALI DI GODIMENTO.....	112
7.9 PERMESSI DI COSTRUIRE.....	113
7.10 RISORSE UMANE.....	114
7.11 ANDAMENTO PLURIENNALE DELLA SPESA DI PERSONALE.....	117
7.12 ANALISI DELLA SPESA PER L'ACQUISTO DI BENI E SERVIZI.....	118
7.13 GRADO DI COPERTURA DEI SERVIZI.....	119
CONTO ECONOMICO PATRIMONIALE.....	120
1 - CONTO ECONOMICO PLURIENNALE.....	123
2 - STATO PATRIMONIALE ATTIVO PLURIENNALE.....	126
3 - STATO PATRIMONIALE PASSIVO PLURIENNALE.....	129
4 – APPROFONDIMENTI.....	131
4.1 QUADRATURA SINTETICA FINALE DEI CREDITI CON I RESIDUI ATTIVI.....	131
4.2 QUADRATURA SINTETICA FINALE DEI DEBITI CON I RESIDUI PASSIVI.....	132
4.3 ELENCO DEGLI ORGANISMI, ENTI STRUMENTALI E SOCIETÀ CONTROLLATE E PARTECIPATE....	133
4.4 VARIAZIONI ANNUALI AL PATRIMONIO NETTO.....	134
4.5 CREDITI STRALCIATI.....	135
4.6 ANALISI DEL CREDITO E DEBITO IVA ANNUO.....	136
4.7 ANDAMENTO PLURIENNALE DEL CREDITO/DEBITO IVA.....	136
4.8 GARANZIE PRESTATE DALL'ENTE A TERZI.....	137
4.9 PROVENTI E ONERI STRAORDINARI.....	138
4.10 ANALISI DEL PATRIMONIO IMMOBILIARE.....	139
CONCLUSIONE.....	140

CONTO DEL BILANCIO

1 - ANALISI DEI RISULTATI DELLA GESTIONE

1.1 RISULTATO DI AMMINISTRAZIONE

Il risultato di amministrazione è calcolato secondo i dettami della sezione 9.2 del principio contabile applicato concernente la Contabilità Finanziaria allegato al D.Lgs. 118/11: al Fondo di Cassa (aggiornato al 31 dicembre dall'importo dei Mandati e delle Reversali dell'esercizio) è necessario sommare i residui attivi e sottrarre i residui passivi e il Fondo Pluriennale Vincolato risultanti dal procedimento di ricognizione e riaccertamento.

L'eventuale avanzo o disavanzo che ne risulta è composto da due distinte componenti: il risultato della gestione degli anni precedenti (o dei residui) e il risultato della gestione di competenza; di seguito, a titolo prettamente informativo, è stato implementato il prospetto ufficiale D.Lgs. 118/11 in modo da evidenziarne la ripartizione.

Si precisa che un eventuale disavanzo della gestione di competenza, lungi dall'evidenziare criticità relativamente alla sana gestione finanziaria, rappresenta la differenza tra gli accertamenti - con l'esclusione quindi dell'avanzo di amministrazione applicato - e gli impegni e il Fondo Pluriennale Vincolato, comprensivi di quelli finanziati con il predetto avanzo.

	<i>Gestione</i>			
	<i>Residui</i>	<i>Competenza</i>	<i>Totale</i>	
Fondo di cassa al 1 Gennaio 2024				1.490.408,25
Riscossioni	+	2.409.899,93	9.651.146,43	12.061.046,36
Pagamenti	-	3.210.677,78	9.907.442,63	13.118.120,41
Saldo di cassa al 31 Dicembre 2024	=			433.334,20
Pagamenti per azioni esecutive non regolarizzate al 31 dicembre 2024	-			0,00
Fondo di cassa al 31 Dicembre 2024	=			433.334,20
Residui Attivi	+	5.595.530,49	1.645.778,86	7.241.309,35
<i>di cui residui attivi incassati alla data del 31/12 in conti postali e bancari in attesa del riversamento nel conto di tesoreria principale</i>				0,00
<i>di cui derivanti da accertamenti di tributi effettuati sulla base della stima del dipartimento delle finanze</i>				0,00
Residui Passivi	-	1.886.743,07	750.095,75	2.636.838,82
Fondo Pluriennale Vincolato per Spese Correnti	-			318.600,02
Fondo Pluriennale Vincolato per Spese in Conto Capitale	-			402.114,07
Risultato di Amministrazione al 31 Dicembre 2024	=			4.317.090,64

Il vigente D.Lgs. 118/11 richiede una ripartizione del risultato di amministrazione in fondi accantonati, vincolati, destinati e liberi, a loro volta suddivise in base alla derivazione o alla destinazione.

Questo dettaglio, molto più puntuale rispetto al passato, ci permette di evidenziare le voci più rilevanti e dettagliarne la funzione :

- 1) Fondo crediti di dubbia esigibilità : calcolato facendo riferimento all'importo complessivo dei residui attivi e secondo i criteri indicati nel principio applicato n. 3.3 e nell'esempio n. 5 in appendice del suddetto principio contabile applicato, è il risultato dell'omonimo prospetto allegato al Rendiconto. Ai sensi di quanto previsto dal TUEL, in caso di incapienza del risultato di amministrazione la quota del Fondo Crediti di Dubbia Esigibilità non compresa nel risultato di amministrazione è iscritta come posta a se stante della Spesa nel Bilancio di Previsione.
Per maggiori informazioni relative al fondo, si rimanda alla rispettiva sessione.
- 2) Fondo rischi spese legali : l'Ente è tenuto ad accantonare le risorse previste per il pagamento degli oneri da sentenze di contenzioso (necessarie alla copertura degli eventuali impegni derivanti dalla sentenza definitiva) stanziando nell'esercizio le relative spese che, a Rendiconto, incrementeranno il risultato di amministrazione accantonato costituendo un apposito fondo rischi.
In questi casi infatti si è in presenza di una obbligazione passiva condizionata al verificarsi di un evento (l'esito del giudizio o del ricorso), con riferimento al quale non è possibile impegnare alcuna spesa fino al verificarsi di esso.
- 3) Fondo indennità di fine mandato : la liquidazione al Sindaco è una spesa potenziale dell'Ente per la quale si ritiene opportuno un apposito accantonamento tra le spese del Bilancio di Previsione; su tale posta non è possibile né impegnare né pagare e, a fine esercizio, la conseguente economia di bilancio confluisce nella quota accantonata del risultato di amministrazione, immediatamente utilizzabile.
- 4) Vincolo derivante dall'imposta di soggiorno : come previsto dall'art. 4 c. 1 del D.Lgs. 23/2011 che istituisce l'imposta di soggiorno "il relativo gettito è destinato a finanziare interventi in materia di turismo, ivi compresi quelli a sostegno delle strutture ricettive, nonché interventi di manutenzione, fruizione e recupero dei beni culturali ed ambientali locali, nonché dei relativi servizi pubblici locali.". Risorse derivanti da tale imposta non utilizzate durante l'esercizio confluiscono nella sezione vincolata del risultato di amministrazione.
- 5) Vincoli formalmente istituiti dall'Ente : si tratta di spese specifiche - gran parte delle quali in investimento - individuate dall'Amministrazione facendo ricorso ad entrate straordinarie (non aventi quindi natura ricorrente) già accertate e riscosse.

Composizione del Risultato di Amministrazione al 31 Dicembre 2024	
Fondo Crediti di Dubbia Esigibilità al 31 Dicembre 2024	1.901.217,35
Fondo anticipazioni liquidità	0,00
Fondo perdite società partecipate	1.500,00
Fondo contenzioso	1.184.833,00
Altri accantonamenti	220.139,70
Totale Parte Accantonata	3.307.690,05
Vincoli derivanti da leggi e dai principi contabili	496.449,41
Vincoli derivanti da trasferimenti	98.372,60
Vincoli derivanti dalla contrazione di mutui	61.833,52
Vincoli formalmente attribuiti dall'Ente	0,00
Altri Vincoli	0,00
Totale Parte Vincolata	656.655,53
Parte Destinata agli investimenti	152.165,90

	Totale Parte Disponibile	200.579,16
--	---------------------------------	-------------------

ELENCO ANALITICO DELLE RISORSE ACCANTONATE

Capitolo di Spesa	Descrizione	Risorse accantonate al 01/01/2024	Risorse accantonate applicate al bilancio dell'esercizio 2024 (con segno -)	Risorse accantonate stanziare nella spesa del bilancio dell'esercizio 2024	Variazione accantonamenti effettuata in sede di rendiconto (con segno +/-)	Risorse accantonate nel risultato di amministrazione al 31/12/2024
		(a)	(b)	(c)	(d)	(e)=(a)+(b)+(c)+(d)
	Fondo anticipazioni di liquidità:					
	Totale Accantonamento - Fondo anticipazioni di liquidità:	0,00	0,00	0,00	0,00	0,00
	Fondo perdite società partecipate:					
1900/60	FONDO PERDITE SOCIETA' PARTECIPATE	1.000,00	0,00	0,00	500,00	1.500,00
	Totale Accantonamento - Fondo perdite società partecipate:	1.000,00	0,00	0,00	500,00	1.500,00
	Fondo contenzioso:					
1900/24	FONDO RISCHI CONTENZIOSO	1.084.833,00	0,00	100.000,00	0,00	1.184.833,00
	Totale Accantonamento - Fondo contenzioso:	1.084.833,00	0,00	100.000,00	0,00	1.184.833,00
	Fondo crediti di dubbia esigibilità:					
1900/25	FONDO CREDITI DUBBIA ESIGIBILITA'	1.662.337,43	0,00	238.879,92	0,00	1.901.217,35
	Totale Accantonamento - Fondo crediti di dubbia esigibilità:	1.662.337,43	0,00	238.879,92	0,00	1.901.217,35
	Fondo di garanzia debiti commerciali:					
1900/27	FONDO DI GARANZIA DEBITI COMMERCIALI	96.139,70	0,00	50.000,00	0,00	146.139,70
	Totale Accantonamento - Fondo di garanzia debiti commerciali:	96.139,70	0,00	50.000,00	0,00	146.139,70
	Altri accantonamenti:					
1900/26	FONDO SPESE PER INDENNITA' FINE MANDATO	10.500,00	0,00	2.500,00	0,00	13.000,00
1900/95	FONDO RINNOVO CONTRATTO PERSONALE	60.000,00	0,00	1.000,00	0,00	61.000,00
	Totale Accantonamento - Altri accantonamenti:	70.500,00	0,00	3.500,00	0,00	74.000,00
	TOTALE:	2.914.810,13	0,00	392.379,92	500,00	3.307.690,05

	MINISTERIALI PER EMERGENZA COVID-19		STRAORDINARIO VV.UU.										
2010/15	FONDI ORDINANZA DEL CAPO DELLA PROTEZIONE CIVILE N.658 DEL 29.03.2020	1652/89	FONDI ORDINANZA DEL CAPO DELLA PROTEZIONE CIVILE N.658 DEL 29.03.2020	0,00	0,00	0,00	0,00	0,00	0,00	0,00	0,00	0,00	0,00
			Totale vincoli derivanti da trasferimenti:	89.197,52	0,00	9.175,08	0,00	0,00	0,00	0,00	0,00	9.175,08	98.372,60
			Vincoli derivanti da finanziamenti:										
	MUTUI		INVESTIMENTI	61.833,52	0,00	0,00	0,00	0,00	0,00	0,00	0,00	0,00	61.833,52
			Totale vincoli derivanti da finanziamenti:	61.833,52	0,00	0,00	0,00	0,00	0,00	0,00	0,00	0,00	61.833,52
			Vincoli formalmente attribuiti dall'Ente:										
			Totale vincoli formalmente attribuiti dall'Ente:	0,00	0,00	0,00	0,00	0,00	0,00	0,00	0,00	0,00	0,00
			Altri vincoli:										
			Totale altri vincoli:	0,00	0,00	0,00	0,00	0,00	0,00	0,00	0,00	0,00	0,00
			TOTALE:	647.480,45	0,00	9.175,08	0,00	0,00	0,00	0,00	0,00	9.175,08	656.655,53

Totale quote accantonate riguardanti le risorse vincolate da legge (m/1)	0	0
Totale quote accantonate riguardanti le risorse vincolate da trasferimenti (m/2)	0	0
Totale quote accantonate riguardanti le risorse vincolate da finanziamenti (m/3)	0	0
Totale quote accantonate riguardanti le risorse vincolate dall'ente (m/4)	0	0
Totale quote accantonate riguardanti le risorse vincolate da altro (m/5)	0	0
Totale quote accantonate riguardanti le risorse vincolate (m = m/1 + m/2 + m/3 + m/4 + m/5)	0	0
Totale risorse vincolate da legge al netto di quelle che sono state oggetto di accantonamenti (n/1 = l/1 - m/1)	0	496449,41
Totale risorse vincolate da trasferimenti al netto di quelle che sono state oggetto di accantonamenti (n/2 = l/2 - m/2)	9175,08	98372,6
Totale risorse vincolate da finanziamenti al netto di quelle che sono state oggetto di accantonamenti (n/3 = l/3 - m/3)	0	61833,52

Totale risorse vincolate dall'Ente al netto di quelle che sono state oggetto di accantonamenti ($n/4 = l/4 - m/4$)	0	0
Totale risorse vincolate da altro al netto di quelle che sono state oggetto di accantonamenti ($n/5 = l/5 - m/5$)	0	0
Totale risorse vincolate al netto di quelle che sono state oggetto di accantonamenti ($n = l - m$)	9175,08	656655,53

ELENCO ANALITICO DELLE RISORSE DESTINATE AGLI INVESTIMENTI

Capitolo di Entrata	Descrizione	Capitolo di Spesa	Descrizione	Risorse destinate agli investimenti al 01/01/2024	Entrate destinate agli investimenti accertate nell'eser. 2024	Impegni eser. 2024 finanziati da entrate destinate accertate nell'eser. o da quote destinate del risultato di amministr.	F.P.V. al 31/12/2024 finanziato da entrate destinate accertate nell'eser. o da quote destinate del risultato di amministr.	Cancellazione di residui attivi costituiti da risorse destinate agli investimenti o eliminazione della destinazione su quote del risultato di amministr. (+) e cancellazione di residui passivi finanziati da risorse destinate agli investimenti (-) (gestione residui)	Risorse destinate agli investimenti al 31/12/2024
				(a)	(b)	(c)	(d)	(e)	(f) = (a)+(b)-(c)-(d)-(e)
3050/10	INTROITI E RIMBORSI DIVERSI	2120/69	INTERVENTI VIA IV NOVEMBRE	76.391,17	84.228,89	0,00	0,00	8.454,16	152.165,90
			TOTALE:	76.391,17	84.228,89	0,00	0,00	8.454,16	152.165,90
				Totale quote accantonate nel risultato di amministrazione riguardanti le risorse destinate agli investimenti (g)					0
				Totale risorse destinate nel risultato di amministrazione al netto di quelle che sono state oggetto di accantonamenti (h = Totale f - g)					152165,9

DIMOSTRAZIONE DEL RISULTATO DI AMMINISTRAZIONE

Di seguito è riportato un calcolo alternativo del risultato di amministrazione incentrato sulle maggiori/minori Entrate e Spese dell'anno, suddiviso tra competenza e residuo. I valori ottenuti coincidono con quelli del prospetto sopra riportato, dimostrando la correttezza del risultato di amministrazione.

GESTIONE DI COMPETENZA	
Riscossioni (+)	9.651.146,43
Pagamenti (-)	9.907.442,63
Differenza	-256.296,20
Residui Attivi (+)	1.645.778,86
Residui Passivi (-)	750.095,75
Differenza	895.683,11
Fondo Pluriennale Vincolato entrata applicato al bilancio (+)	795.936,86
Fondo Pluriennale Vincolato spesa (-)	720.714,09
Differenza	75.222,77
Saldo gestione competenza	714.609,68
GESTIONE DEI RESIDUI	
Maggiori residui attivi riaccertati (+)	654,53
Minori residui attivi riaccertati (-)	489.371,99
Minori residui passivi riaccertati (+)	196.114,12
Saldo gestione residui	-292.603,34
RIEPILOGO	
Saldo gestione competenza(+/-)	714.609,68
Saldo gestione residui(+/-)	-292.603,34
Avanzo esercizi precedenti applicato(+)	275.461,00
Avanzo esercizi precedenti non applicato(+)	3.619.623,30
Risultato di amministrazione al 31.12. 2024	4.317.090,64

PROSPETTO ANALITICO DEL RISULTATO DI AMMINISTRAZIONE

Per completare l'analisi sul risultato di amministrazione suddividiamo il calcolo nelle seguenti componenti:

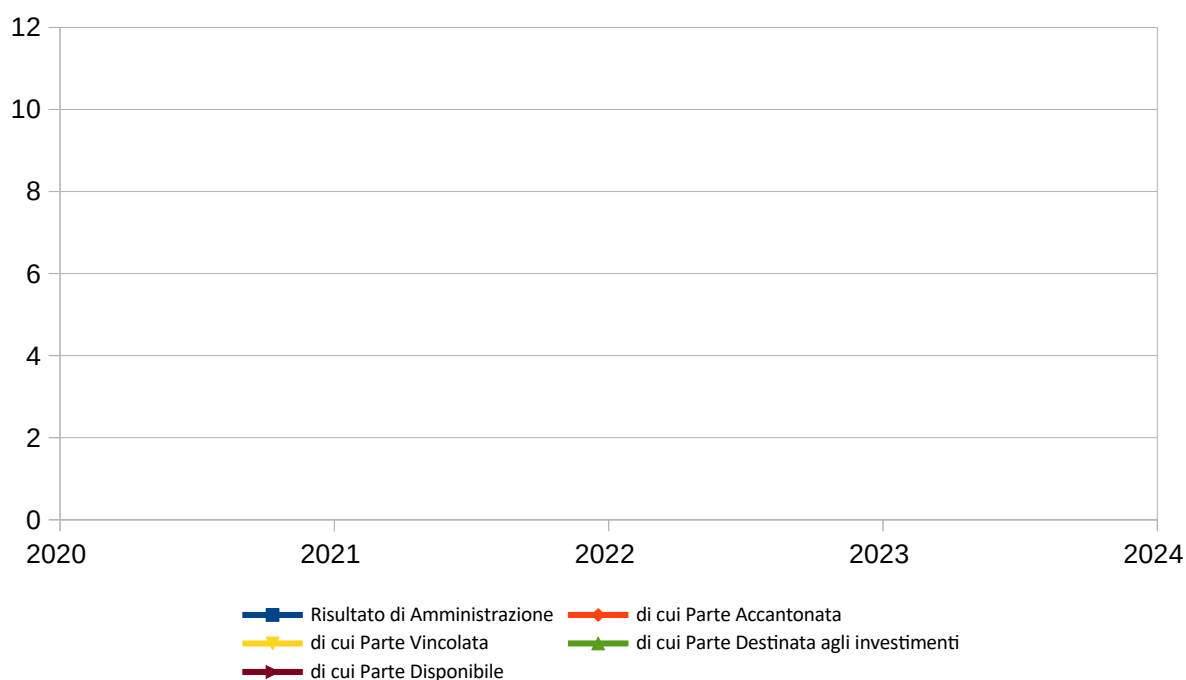
- a) Bilancio corrente: evidenzia il risultato delle movimentazioni per il funzionamento dell'Ente finalizzate ad assicurare l'ordinaria gestione.
- b) Bilancio degli investimenti: fa riferimento alla gestione di infrastrutture o all'acquisizione di beni mobili che trovano utilizzo per più esercizi nell'Ente e che incrementano o decrementano il Patrimonio.
- c) Bilancio delle partite finanziarie: determinato dalle operazioni di acquisto/alienazione di titoli obbligazionari e di concessione/riscossione crediti.
- d) Bilancio dei movimenti di gestione per conto di terzi e partite di giro: risultato delle operazioni di credito e debito estranee al Patrimonio dell'Ente; non influenza il risultato di competenza.

RISULTATI DIFFERENZIALI	COMPETENZA			RESIDUI				
	Previsioni Iniziali	Previsioni Definitive	Accertamenti o Impegni	Consistenza al 01/01/2024	Incassato o Pagato	da Riportare	Differenza	
GESTIONE CORRENTE								
Entrate Titolo I	+	4.671.193,93	4.909.032,16	3.985.676,40	2.331.132,90	630.788,41	1.509.995,36	-190.349,13
Entrate Titolo II	+	126.670,00	323.396,73	220.600,17	56.388,09	55.578,36	0,00	-809,73
Entrate Titolo III	+	1.353.100,00	2.493.310,90	2.380.866,70	680.791,36	175.545,14	486.297,01	-18.949,21
Avanzo di amministrazione destinato a spese correnti	+	0,00	118.461,00					118.461,00
Accantonamento al Fondo Pluriennale Vincolato di parte corrente	+	0,00	105.664,59	105.664,59				
Entrate in conto capitale destinate al finanziamento delle spese correnti	+	0,00	0,00	0,00				
Entrate correnti destinate al finanziamento degli investimenti	-	40.000,00	83.985,56	83.985,56				
Disavanzo di amministrazione	-	0,00	0,00					
Spese correnti	-	5.754.653,85	7.509.568,74	5.088.033,15	831.417,15	542.831,09	152.917,21	-135.668,85
Differenza	=	356.310,08	356.311,08	1.520.789,15	2.236.895,20	319.080,82	1.843.375,16	44.021,78
Quote di capitale dei mutui in estinzione	-	356.310,08	356.311,08	356.309,98	0,00	0,00	0,00	0,00
Differenza	=	0,00	0,00	1.164.479,17	2.236.895,20	319.080,82	1.843.375,16	44.021,78
GESTIONE INVESTIMENTI								
Entrate Titolo IV	+	3.472.752,66	4.425.801,03	1.049.587,39	5.311.335,76	1.524.352,98	3.584.385,32	-202.597,46
Entrate Titolo VI	+	853.000,00	968.500,00	0,00	33.816,01	23.635,04	10.180,97	0,00
Avanzo di Amministrazione destinato agli investimenti	+	0,00	157.000,00					157.000,00

Entrate correnti destinate al finanziamento degli investimenti	+	40.000,00	83.985,56	83.985,56				
Accantonamento al Fondo Pluriennale Vincolato di parte capitale	+	0,00	690.272,27	690.272,27				
Entrate in conto capitale destinate al finanziamento delle spese correnti	-	0,00	0,00	0,00				
Spese per investimenti	-	4.365.752,66	6.325.558,86	1.553.000,62	4.256.843,53	2.538.955,34	1.716.384,86	-1.503,33
Differenza	=	0,00	0,00	270.844,60	1.088.308,24	-990.967,32	1.878.181,43	-44.094,13
PARTITE FINANZIARIE								
Entrate Titolo V	+	0,00	0,00	0,00	0,00		0,00	0,00
Spese Titolo III	-	0,00	0,00	0,00	0,00	0,00	0,00	0,00
Differenza	=	0,00	0,00	0,00	0,00	0,00	0,00	0,00
ANTICIPAZIONE DI CASSA								
Entrate Titolo VII	+	3.500.000,00	2.376.616,90	693.553,70	0,00	0,00	0,00	0,00
Spese Titolo V	-	3.500.000,00	2.376.616,90	693.553,70	0,00	0,00	0,00	0,00
Differenza	=	0,00	0,00	0,00	0,00	0,00	0,00	0,00
SERVIZI PER CONTO TERZI E PARTITE DI GIRO								
Entrate Titolo IX	+	6.965.135,00	7.490.599,00	2.966.640,93	80.683,76	0,00	4.671,83	-76.011,93
Spese Titolo VII	-	6.965.135,00	7.490.599,00	2.966.640,93	205.274,29	128.891,35	17.441,00	-58.941,94
Differenza	=	0,00	0,00	0,00	-124.590,53	-128.891,35	-12.769,17	-17.069,99
TOTALI								
Saldo gestione di Competenza	=			1.435.323,77				
Saldo gestione Residui	=							-17.142,34
Avanzo di amministrazione 2023 non applicato	+							3.619.623,30
Fondo Pluriennale Vincolato per Spese Correnti	-			318.600,02				
Fondo Pluriennale Vincolato per Spese in Conto Capitale	-			402.114,07				
Risultato di amministrazione 2024	=			714.609,68				3.602.480,96
TOTALE	=					4.317.090,64		

PROSPETTO PLURIENNALE DEL RISULTATO DI AMMINISTRAZIONE

	2020	2021	2022	2023	2024
Risultato di Amministrazione	3.663.934,58	4.269.892,97	4.872.819,72	3.895.084,30	4.317.090,64
<i>di cui Parte Accantonata</i>	3.125.993,97	3.061.114,61	2.685.533,30	2.914.810,13	3.307.690,05
<i>di cui Parte Vincolata</i>	520.250,68	508.191,70	559.377,73	647.480,45	656.655,53
<i>di cui Parte Destinata agli investimenti</i>	0,00	687.379,00	764.116,98	76.391,17	152.165,90
<i>di cui Parte Disponibile</i>	17.689,93	13.207,66	863.791,71	256.402,55	200.579,16



1.2 FONDO PLURIENNALE VINCOLATO

Il Fondo Pluriennale Vincolato

- è un saldo finanziario costituito da risorse già accertate destinate al finanziamento di obbligazioni passive dell'Ente già impegnate, ma esigibili in esercizi successivi a quello in cui è accertata l'Entrata. Trattasi quindi di un saldo finanziario che garantisce la copertura di spese imputate agli esercizi successivi a quello in corso, che nasce dall'esigenza di applicare il principio della competenza finanziaria e rendere evidente la distanza temporale intercorrente tra l'acquisizione dei finanziamenti e l'effettivo impiego di tali risorse.
In altre parole, il principio della competenza potenziata prevede che il Fondo Pluriennale Vincolato sia uno strumento di rappresentazione della programmazione e previsione delle spese pubbliche territoriali, sia correnti sia di investimento, che evidenzia con trasparenza e attendibilità il procedimento di impiego delle risorse acquisite dall'Ente che richiedono un periodo di tempo ultrannuale per il loro effettivo impiego ed utilizzo per le finalità programmate e previste. Sugli stanziamenti di Spesa intestati ai singoli Fondi Pluriennali Vincolati non è possibile assumere impegni ed effettuare pagamenti.
- è alimentato solo da entrate correnti vincolate e da entrate destinate al finanziamento di investimenti, accertate e imputate agli esercizi precedenti a quelli di imputazione delle relative spese. Il fondo pluriennale vincolato costituito in occasione del riaccertamento ordinario dei residui prescinde dalla natura vincolata o destinata delle entrate che lo alimentano, al fine di consentire la reimputazione di un impegno che, a seguito di eventi verificatisi successivamente alla registrazione, risulta non più esigibile nell'esercizio cui il rendiconto si riferisce.
- riguarda prevalentemente le spese in Conto Capitale ma può essere destinato a garantire la copertura di Spese Correnti, come ad esempio per quelle impegnate a fronte di Entrate derivanti da trasferimenti correnti vincolati esigibili in esercizi precedenti a quelli in cui è esigibile la corrispondente Spesa. Il Fondo Pluriennale risulta utilizzabile ed impegnabile immediatamente dopo l'accertamento delle Entrate che lo finanziano. In sede di elaborazione del rendiconto, i fondi pluriennali vincolati non prenotati costituiscono economia del bilancio e concorrono alla determinazione del risultato contabile di amministrazione.

Il Fondo Pluriennale Vincolato stanziato tra le spese è costituito da due componenti logicamente distinte:

- 1) la quota di risorse accertate negli esercizi precedenti che costituiscono la copertura di spese già impegnate e imputate all'esercizio in corso o a quelli successivi;
- 2) le risorse accertate nel corso dell'esercizio destinate a costituire la copertura di spese impegnate nel corso dell'esercizio cui si riferisce il bilancio, con imputazione agli esercizi successivi.

FONDO PLURIENNALE VINCOLATO DA ESERCIZI PRECEDENTI

Il prospetto riporta il Fondo Pluriennale Vincolato accantonato l'esercizio precedente risultante dai singoli programmi di Spesa del Rendiconto e il suo relativo utilizzo durante l'esercizio in corso.

L'importo rimandato ad esercizi successivi che ne deriva confluisce nuovamente nel Fondo Pluriennale Vincolato del Rendiconto dell'esercizio in corso.

	<i>Utilizzo F.P.V. Iniziale</i>	<i>Variazioni intervenute</i>	<i>Utilizzo F.P.V. Assestato</i>	<i>Impegnato nell'anno</i>	<i>di cui pagato nell'anno</i>	<i>Economie</i>	<i>Rimandato ad Es. successivi</i>
Titolo 1 - Spese correnti							
101 - Redditi da lavoro dipendente	0,00	72.031,31	72.031,31	53.508,36	53.508,36	18.522,95	0,00
103 - Acquisto di beni e servizi	0,00	5.699,96	5.699,96	5.082,08	4.658,60	617,88	0,00
104 - Trasferimenti correnti	0,00	14.811,87	14.811,87	13.913,75	13.913,75	898,12	0,00
110 - Altre spese correnti	0,00	13.121,45	13.121,45	0,00	0,00	0,00	13.121,45
Totale Titolo 1	0,00	105.664,59	105.664,59	72.504,19	72.080,71	20.038,95	13.121,45
Titolo 2 - Spese in conto capitale							
202 - Investimenti fissi lordi e acquisto di terreni	0,00	27.396,33	27.396,33	27.396,33	27.396,33	0,00	0,00
203 - Contributi agli investimenti	0,00	612.105,40	612.105,40	612.105,40	612.105,40	0,00	0,00
205 - Altre spese in conto capitale	0,00	50.770,54	50.770,54	0,00	0,00	0,00	50.770,54
Totale Titolo 2	0,00	690.272,27	690.272,27	639.501,73	639.501,73	0,00	50.770,54
TOTALE FPV DA ESERCIZI PRECEDENTI	0,00	795.936,86	795.936,86	712.005,92	711.582,44	20.038,95	63.891,99

FONDO PLURIENNALE VINCOLATO DI NUOVA ISTITUZIONE

La parte più consistente del Fondo Pluriennale Vincolato risultante dal Rendiconto dell'esercizio in corso è relativa alle risorse accertate nel corso dell'esercizio destinate a costituire la copertura di spese imputate agli esercizi successivi.

L'elenco che segue suddivide tale importo – a differenza dei riepiloghi di Spesa del Rendiconto - per Macroaggregato di destinazione; il vigente D.Lgs. 118/11, infatti, stabilisce che lo stanziamento del Fondo Pluriennale Vincolato trovi collocazione ai Macroaggregati 110 (Spesa Corrente) e 205 (Spese in C/Capitale).

	<i>F.P.V. Iniziale</i>	<i>Variazioni intervenute</i>	<i>F.P.V. Assestato</i>	<i>Utilizzo F.P.V. 2025</i>	<i>Utilizzo F.P.V. 2026</i>	<i>Utilizzo F.P.V. 2027</i>	<i>Utilizzo F.P.V. esercizi futuri</i>
Titolo 1 - Spese correnti							
101 - Redditi da lavoro dipendente	0,00	107.992,24	107.992,24	107.992,24	0,00	0,00	0,00
103 - Acquisto di beni e servizi	0,00	127.995,41	127.995,41	127.995,41	0,00	0,00	0,00
104 - Trasferimenti correnti	0,00	69.490,92	69.490,92	69.490,92	0,00	0,00	0,00
Totale Titolo 1	0,00	305.478,57	305.478,57	305.478,57	0,00	0,00	0,00
Titolo 2 - Spese in conto capitale							
202 - Investimenti fissi lordi e acquisto di terreni	0,00	298.480,17	298.480,17	298.480,17	0,00	0,00	0,00
203 - Contributi agli investimenti	0,00	52.863,36	52.863,36	52.863,36	0,00	0,00	0,00
205 - Altre spese in conto capitale	0,00	0,00	0,00	0,00	0,00	0,00	0,00
Totale Titolo 2	0,00	351.343,53	351.343,53	351.343,53	0,00	0,00	0,00
TOTALE FPV DI NUOVA ISTITUZIONE	0,00	656.822,10	656.822,10	656.822,10	0,00	0,00	0,00

1.3 FONDO CREDITI DI DUBBIA ESIGIBILITÀ

La novità più impattante del D.Lgs. 118/11 riferita all'Entrata è senza dubbio l'obbligo di accertare i crediti per l'intero importo, anche se si prevede che l'incasso sarà di dubbia o difficile esazione. Di conseguenza l'ex Fondo Svalutazione Crediti D.Lgs. 267/00 ora Fondo Crediti di dubbia esigibilità riveste un ruolo drasticamente più centrale nelle fasi di programmazione e rendicontazione di un Bilancio.

A tal fine è stanziata nel Bilancio di Previsione un'apposita posta contabile denominata "Accantonamento al Fondo Crediti di Dubbia Esigibilità", il cui ammontare è determinato in considerazione della dimensione degli stanziamenti relativi ai crediti che si prevede si formeranno nell'esercizio, della loro natura e dell'andamento del fenomeno negli ultimi cinque esercizi precedenti (la media del rapporto tra incassi e accertamenti per ciascuna tipologia di Entrata). L'accantonamento al Fondo Crediti di Dubbia Esigibilità non è oggetto di Impegno e genera un'economia di bilancio che confluisce per l'intero importo nel risultato di amministrazione come quota accantonata.

In sede di Rendiconto, l'importo complessivo del fondo e' calcolato applicando all'ammontare dei residui attivi la media dell'incidenza degli accertamenti non riscossi sui ruoli o sugli altri strumenti coattivi negli ultimi cinque esercizi; di conseguenza si procede vincolando o svincolando le necessarie quote dell'avanzo di amministrazione precedentemente accantonate.

Il principio contabile prevede per il calcolo della media semplice, sia la media fra totale incassato e totale accertato, sia la media dei rapporti annui.

Per le entrate transitate per tutti e 5 gli esercizi, il software Sipal propone la media dei rapporti annui; nel caso invece in cui l'entrata sia di nuova istituzione e quindi non abbia ancora una storia quinquennale, oppure per qualche motivo sia stata sospesa in alcuni esercizi, è data facoltà all'utente di scegliere se applicare la media dei totali.

Non sono oggetto di svalutazione i crediti da altre amministrazioni pubbliche, i crediti assistiti da fidejussione e le entrate tributarie che, sulla base dei principi contabili, sono accertate per cassa. Non sono altresì oggetto di svalutazione le entrate di dubbia e difficile esazione riguardanti entrate riscosse da un Ente per conto di un altro Ente e destinate ad essere versate all'Ente beneficiario finale. Il Fondo Crediti di Dubbia Esigibilità è accantonato dall'Ente beneficiario finale.

ANDAMENTO PLURIENNALE DEL FONDO CREDITI DI DUBBIA ESIGIBILITÀ

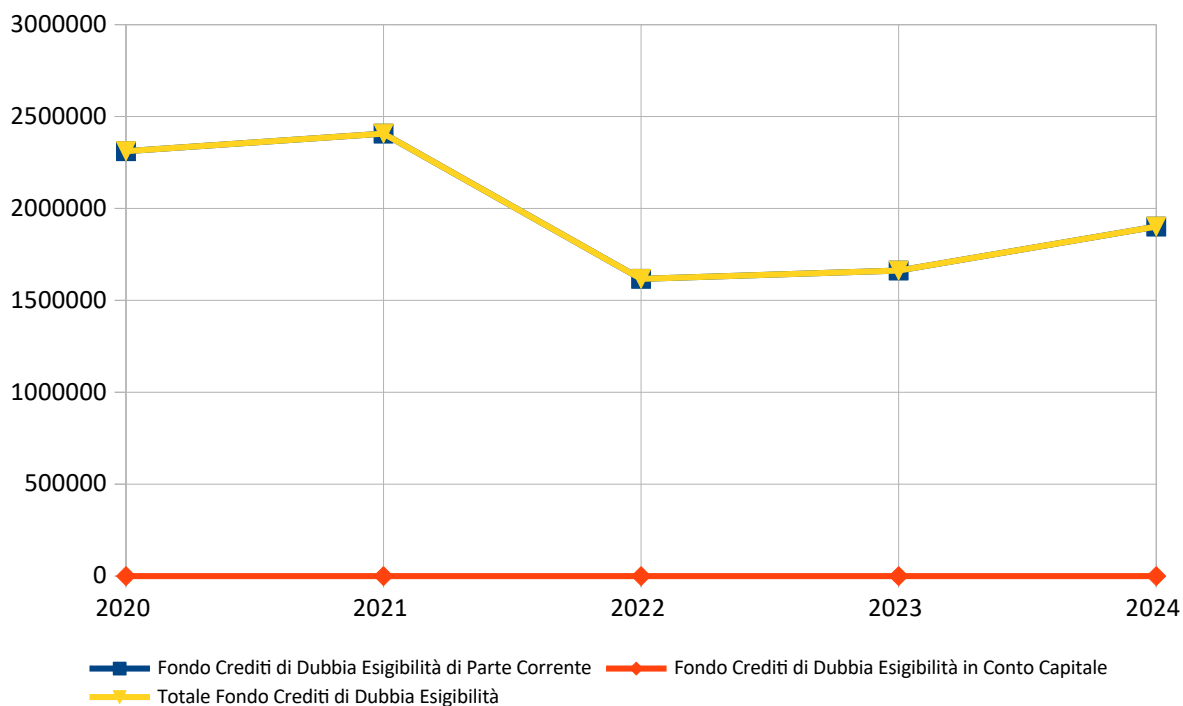
Come si può notare dal prospetto che segue, per effetto della gestione ordinaria che, annualmente, comporta la formazione di nuovi residui attivi e la riscossione o cancellazione dei vecchi crediti, lo stock complessivo dei residui attivi tende ad essere sostanzialmente stabile nel tempo.

Pertanto, se l'ammontare dei residui attivi non subisce significative variazioni nel tempo, anche la quota del risultato di amministrazione accantonata al fondo crediti di dubbia esigibilità tende ad essere stabile e, di conseguenza, gran parte dell'accantonamento al fondo crediti di dubbia esigibilità effettuato annualmente nel Bilancio di Previsione per evitare di spendere entrate non esigibili nell'esercizio, non è destinato a confluire nella quota del risultato di amministrazione accantonata per il Fondo Crediti di Dubbia Esigibilità.

Infatti, se i residui attivi sono stabili nel tempo, nella quota del risultato di amministrazione accantonata per il Fondo Crediti di Dubbia Esigibilità confluisce solo la parte del fondo accantonato nel Bilancio di Previsione di importo pari agli utilizzi del Fondo Crediti a seguito della cancellazione o dello stralcio dei crediti dal bilancio.

	2020	2021	2022	2023	2024
Titolo 1 - Entrate correnti di natura tributaria,contributiva e perequativa					
Tipologia 0101 - Imposte tasse e proventi assimilati	1.499.010,42	1.578.370,73	1.311.320,58	1.335.284,76	1.418.573,02
Totale Titolo 1	1.499.010,42	1.578.370,73	1.311.320,58	1.335.284,76	1.418.573,02
Titolo 3 - Entrate extratributarie					
Tipologia 0100 - Vendita di beni e servizi e proventi derivanti dalla gestione dei beni	81.841,26	103.599,96	0,00	0,00	21.548,80
Tipologia 0200 - Proventi derivanti dall'attività di controllo e repressione delle irregolarità e degli illeciti	709.957,24	699.836,48	305.390,02	327.052,67	461.095,53
Tipologia 0500 - Rimborsi e altre entrate correnti	20.844,71	25.124,44	0,00	0,00	0,00
Totale Titolo 3	812.643,21	828.560,88	305.390,02	327.052,67	482.644,33

	2020	2021	2022	2023	2024
Fondo Crediti di Dubbia Esigibilità di Parte Corrente	2.311.653,63	2.406.931,61	1.616.710,60	1.662.337,43	1.901.217,35
Fondo Crediti di Dubbia Esigibilità in Conto Capitale	0,00	0,00	0,00	0,00	0,00
Totale Fondo Crediti di Dubbia Esigibilità	2.311.653,63	2.406.931,61	1.616.710,60	1.662.337,43	1.901.217,35



OPZIONE COVID-19 ART. 107-BIS L. 18/2020

L'Ente non ha ritenuto necessario avvalersi dell'opzione Covid-19, prevista dall'articolo 107-bis della Legge 18/2020.

ACCANTONAMENTI VOLONTARI AL FONDO CREDITI DI DUBBIA ESIGIBILITÀ

Come previsto dal vigente decreto, è possibile effettuare svalutazioni di importo maggiore, purché sia allegata un'adeguata motivazione.

L'Ente per questo Rendiconto ha optato per un accantonamento in linea con quello obbligatorio calcolato nell'omonimo prospetto.

<i>Capitolo</i>	<i>Tipologia</i>	<i>Importo Obbligatorio</i>	<i>Importo Accantonato</i>	<i>Differenza</i>	<i>Motivazione</i>
TOTALE ACCANTONAMENTI VOLONTARI		0,00	0,00	0,00	

1.4 EQUILIBRIO DI BILANCIO

Il prospetto degli equilibri di bilancio consente di verificare gli equilibri dei saldi finanziari in sede di Rendiconto.

Infatti oltre ad essere deliberato in pareggio finanziario di competenza tra tutte le entrate e le spese, comprensivo dell'utilizzo dell'avanzo di amministrazione o del recupero del disavanzo di amministrazione e degli utilizzi del Fondo Pluriennale Vincolato, e a garantire un fondo di cassa finale non negativo, il Bilancio deve prevedere:

- l'equilibrio di parte corrente in termini di competenza finanziaria tra le spese correnti (incrementate dalle spese per trasferimenti in c/capitale e dalle quote di capitale delle rate di ammortamento dei mutui e prestiti) e le entrate correnti (incrementate dai contributi destinati al rimborso dei prestiti, dal fondo pluriennale vincolato di parte corrente e dall'utilizzo dell'avanzo di competenza di parte corrente). All'equilibrio di parte corrente concorrono anche le entrate in conto capitale destinate al finanziamento di spese correnti in base a specifiche disposizioni di legge o dei principi contabili e l'eventuale saldo negativo delle partite finanziarie.
- l'equilibrio in conto capitale in termini di competenza finanziaria tra le spese di investimento e tutte le risorse acquisite per il loro finanziamento costituite dalle entrate in conto capitale, dall'accensione di prestiti, dal fondo pluriennale vincolato in c/capitale, dall'utilizzo dell'avanzo di competenza in c/capitale e da quelle risorse di parte corrente destinate agli investimenti dalla legge o dai principi contabili.

ANDAMENTO PLURIENNALE DELL'EQUILIBRIO

EQUILIBRIO ECONOMICO FINANZIARIO		2020	2021	2022	2023	2024
A) Fondo pluriennale vincolato di entrata per spese correnti iscritto in entrata	(+)	141.606,85	187.049,26	294.665,83	119.892,83	105.664,59
AA) Recupero disavanzo di amministrazione esercizio precedente	(-)	0,00	0,00	0,00	0,00	0,00
Q1) Fondo pluriennale vincolato per spese titolo 2.04 Altri trasferimenti in conto capitale iscritto in entrata	(+)	0,00	0,00	0,00	0,00	0,00
B) Entrate Titoli 1.00 - 2.00 - 3.00	(+)	9.177.013,37	6.125.537,90	5.703.880,56	5.813.998,76	6.587.143,27
<i>di cui per estinzione anticipata di prestiti</i>		0,00	0,00	0,00	0,00	0,00
C) Entrate Titolo 4.02 06 - Contributi agli investimenti direttamente destinati al rimborso dei prestiti da amministrazioni pubbliche	(+)	0,00	0,00	0,00	0,00	0,00
D) Spese Titolo 1.00- Spese correnti	(-)	6.860.459,51	4.396.467,86	4.897.633,92	5.171.853,16	5.088.033,15
<i>di cui spese correnti non ricorrenti finanziate con utilizzo del risultato di amministrazione</i>		0,00	0,00	0,00	250.000,00	0,00
D1) Fondo pluriennale vincolato di parte corrente (di spesa)		187.049,26	294.665,83	119.892,83	105.664,59	318.600,02
E) Spese Titolo 2.04 - Altri trasferimenti in conto capitale	(-)	0,00	0,00	0,00	0,00	0,00
E1) Fondo pluriennale vincolato di spesa – Titolo 2.04 Altri trasferimenti in conto capitale	(-)	0,00	0,00	0,00	0,00	0,00
F1) Spese Titolo 4.00 - Quote di capitale amm.to dei mutui e prestiti obbligazionari	(-)	262.202,32	327.478,95	330.330,30	343.068,32	356.309,98
<i>di cui per estinzione anticipata di prestiti</i>		0,00	0,00	0,00	0,00	0,00
F2) Fondo anticipazioni di liquidità	(-)	0,00	0,00	0,00	0,00	0,00
G) Somma finale (G=A-AA+Q1+B+C-D-D1-E-E1-F1-F2)		2.008.909,13	1.293.974,52	650.689,34	313.305,52	929.864,71

H) Utilizzo avanzo di amministrazione per spese correnti	(+)	100.000,00	294.448,00	64.344,00	127.810,50	118.461,00
<i>di cui per estinzione anticipata di prestiti</i>		<i>0,00</i>	<i>0,00</i>	<i>0,00</i>	<i>0,00</i>	<i>0,00</i>
I) Entrate di parte capitale destinate a spese correnti in base a specifiche disposizioni di legge o dei principi contabili	(+)	0,00	0,00	0,00	0,00	0,00
<i>di cui per estinzione anticipata di prestiti</i>		<i>0,00</i>	<i>0,00</i>	<i>0,00</i>	<i>0,00</i>	<i>0,00</i>
L) Entrate di parte corrente destinate a spese di investimento in base a specifiche disposizioni di legge o dei principi contabili	(-)	32.000,00	0,00	0,00	98.299,85	83.985,56
M) Entrate da accensione di prestiti destinate a estinzione anticipata dei prestiti	(+)	0,00	0,00	0,00	0,00	0,00
O1) RISULTATO DI COMPETENZA DI PARTE CORRENTE (O1=G+H+I+L+M)		2.076.909,13	1.588.422,52	715.033,34	342.816,17	964.340,15
-Risorse accantonate di parte corrente stanziata nel bilancio dell'esercizio	(-)	738.696,00	100.277,98	7.500,00	115.276,83	392.379,92
-Risorse vincolate di parte corrente nel bilancio	(-)	456.170,02	59.140,00	51.186,03	88.102,72	9.175,08
O2) EQUILIBRIO DI BILANCIO DI PARTE CORRENTE	(-)	882.043,11	1.429.004,54	656.347,31	139.436,62	562.785,15
-Variazione accantonamenti di parte corrente effettuata in sede di rendiconto (+)/(-)	(-)	459.670,23	-12.500,00	-383.081,31	114.000,00	500,00
O3) EQUILIBRIO COMPLESSIVO DI PARTE CORRENTE		422.372,88	1.441.504,54	1.039.428,62	25.436,62	562.285,15
P) Utilizzo avanzo di amministrazione per spese di investimento	(+)	38.064,00	0,00	687.379,00	1.471.662,00	157.000,00
Q) Fondo pluriennale vincolato per spese in conto capitale iscritto in entrata	(+)	255.757,27	139.668,56	443.079,20	1.358.852,52	690.272,27
Q1) Fondo pluriennale vincolato per spese titolo 2.04 Altri trasferimenti in conto capitale iscritto in entrata	(-)	0,00	0,00	0,00	0,00	0,00
J2) Fondo pluriennale vincolato per spese Titolo 3.01 Acquisizioni di attività finanziarie iscritto in entrata	(+)	0,00	0,00	0,00	0,00	0,00
R) Entrate Titoli 4.00-5.00-6.00	(+)	597.446,47	2.584.978,47	8.476.073,98	2.542.912,06	1.049.587,39
C) Entrate Titolo 4.02 06 - Contributi agli investimenti direttamente destinati al rimborso dei prestiti da amministrazioni pubbliche	(-)	0,00	0,00	0,00	0,00	0,00
I) Entrate di parte capitale destinate a spese correnti in base a specifiche disposizioni di legge o dei principi contabili	(-)	0,00	0,00	0,00	0,00	0,00
S1) Entrate Titolo 5.02 per Riscossione crediti di breve termine	(-)	0,00	0,00	0,00	0,00	0,00
S2) Entrate Titolo 5.03 per Riscossione crediti di medio-lungo termine	(-)	0,00	0,00	0,00	0,00	0,00
T) Entrate titolo 5.04 relative a Altre entrate per riduzioni di attività finanziaria	(-)	0,00	0,00	0,00	0,00	0,00
L) Entrate di parte corrente destinate a spese di investimento in base a specifiche disposizioni di legge o dei principi contabili	(+)	32.000,00	0,00	0,00	98.299,85	83.985,56
M) Entrate da accensione di prestiti destinate a estinzione anticipata dei prestiti	(-)	0,00	0,00	0,00	0,00	0,00
U) Spese Titolo 2.00 - Spese in conto capitale	(-)	783.482,77	2.676.218,18	7.122.561,14	4.592.792,77	1.553.000,62
U1) Fondo pluriennale vincolato in c/capitale (di spesa)	(-)	139.668,56	443.079,20	1.358.852,52	690.272,27	402.114,07
V) Spese Titolo 3.01 per Acquisizione di attività finanziarie	(-)	0,00	0,00	0,00	0,00	0,00
Y2) Fondo pluriennale vincolato per spese Titolo 3.01 Acquisizioni di attività finanziarie iscritto in spesa	(-)	0,00	0,00	0,00	0,00	0,00
E) Spese Titolo 2.04 - Trasferimenti in conto capitale	(+)	0,00	0,00	0,00	0,00	0,00
E1) Fondo pluriennale vincolato di spesa - Titolo 2.04 Altri trasferimenti in conto capitale	(+)	0,00	0,00	0,00	0,00	0,00
Z1) RISULTATO DI COMPETENZA IN C/CAPITALE		116,41	-394.650,35	1.125.118,52	188.661,39	25.730,53

(Z1= P+Q-Q1+J2+R-C-I-S1-S2-T+L-M-U-U1-V-Y2+E+E1)						
-Risorse accantonate in c/capitale stanziare nel bilancio dell'esercizio	(-)	0,00	0,00	0,00	0,00	0,00
-Risorse vincolate in c/capitale nel bilancio	(-)	0,00	0,00	0,00	0,00	0,00
Z2) EQUILIBRIO DI BILANCIO IN C/CAPITALE		116,41	-394.650,35	1.125.118,52	188.661,39	25.730,53
-Variazioni accantonamenti in c/capitale effettuata in sede di rendiconto (+)/(-)	(-)	0,00	0,00	0,00	0,00	0,00
Z3) EQUILIBRIO COMPLESSIVO IN CAPITALE		116,41	-394.650,35	1.125.118,52	188.661,39	25.730,53
J) Utilizzo risultato di amministrazione per l'incremento di attività finanziarie	(+)	0,00	0,00	0,00	0,00	0,00
J1) Fondo pluriennale vincolato per incremento di attività finanziarie iscritto in entrata	(+)	0,00	0,00	0,00	0,00	0,00
J2) Fondo pluriennale vincolato per spese Titolo 3.01 Acquisizioni di attività finanziarie iscritto in entrata	(-)	0,00	0,00	0,00	0,00	0,00
S1) Entrate Titolo 5.02 per Riscossione crediti di breve termine	(+)	0,00	0,00	0,00	0,00	0,00
S2) Entrate Titolo 5.03 per Riscossione crediti di medio-lungo termine	(+)	0,00	0,00	0,00	0,00	0,00
T) Entrate titolo 5.04 relative a Altre entrate per riduzioni di attività finanziaria	(+)	0,00	0,00	0,00	0,00	0,00
X1) Spese Titolo 3.02 per Concessione crediti di breve termine	(-)	0,00	0,00	0,00	0,00	0,00
X2) Spese Titolo 3.03 per Concessione crediti di medio-lungo termine	(-)	0,00	0,00	0,00	0,00	0,00
Y) Spese Titolo 3.04 per Altre spese per acquisizione di attività finanziarie	(-)	0,00	0,00	0,00	0,00	0,00
Y1) Fondo pluriennale vincolato per incremento di attività finanziarie (di spesa)	(-)	0,00	0,00	0,00	0,00	0,00
Y2) Fondo pluriennale vincolato per spese Titolo 3.01 Acquisizioni di attività finanziarie iscritto in spesa	(+)	0,00	0,00	0,00	0,00	0,00
W1) RISULTATO DI COMPETENZA (W1=O1+Z1+J+J1-J2+S1+S2+T-X1-X2-Y-Y1+Y2)		2.077.025,54	1.193.772,17	1.840.151,86	531.477,56	990.070,68
-Risorse accantonate stanziare nel bilancio dell'esercizio		738.696,00	100.277,98	7.500,00	115.276,83	392.379,92
-Risorse vincolate nel bilancio		456.170,02	59.140,00	51.186,03	88.102,72	9.175,08
W2) EQUILIBRI DI BILANCIO		882.159,52	1.034.354,19	1.781.465,83	328.098,01	588.515,68
-Variazione accantonamenti effettuata in sede di rendiconto		459.670,23	-12.500,00	-383.081,31	114.000,00	500,00
W3) EQUILIBRIO COMPLESSIVO		422.489,29	1.046.854,19	2.164.547,14	214.098,01	588.015,68
O1) Risultato di competenza di parte corrente		2.076.909,13	1.588.422,52	715.033,34	342.816,17	964.340,15
Utilizzo risultato di amministrazione destinato al finanziamento di spese correnti ricorrenti e al rimborso di prestiti al netto del fondo anticipazione di liquidità	(-)	100.000,00	294.448,00	64.344,00	0,00	118.461,00
Entrate non ricorrenti che non hanno dato copertura a impegni	(-)	0,00	0,00	0,00	19.205,48	0,00
-Risorse accantonate di parte corrente stanziare nel bilancio dell'esercizio	(-)	738.696,00	100.277,98	7.500,00	115.276,83	392.379,92
-Variazione accantonamenti di parte corrente effettuata in sede di rendiconto (+)/(-)	(-)	459.670,23	-12.500,00	-383.081,31	114.000,00	500,00
-Risorse vincolate di parte corrente nel bilancio	(-)	456.170,02	59.140,00	51.186,03	88.102,72	9.175,08
EQUILIBRIO DI PARTE CORRENTE AI FINI DELLA COPERTURA DI INVESTIMENTI PLURIENNALI		322.372,88	1.147.056,54	975.084,62	6.231,14	443.824,15

1.5 INDICATORI FINANZIARI ED ECONOMICI

L'analisi dello stato strutturale dell'Ente è effettuata attraverso una serie di indicatori che interessano aspetti diversi della gestione dell'Ente, definendo rapporti tra valori finanziari e fisici (ad esempio la pressione tributaria per abitante o la spesa corrente per abitante) o rapporti tra valori esclusivamente finanziari (ad esempio il grado di autonomia impositiva o il grado di autonomia finanziaria).

Il raffronto dei valori del Rendiconto della Gestione 2024 con i dati relativi ai Rendiconti 2023 e 2022 permette di valutare i risultati conseguiti dall'Amministrazione nel triennio, sebbene sia necessario tener conto della riclassificazione di alcune voci che rende tali valori non omogenei e quindi non perfettamente confrontabili.

GRADO DI AUTONOMIA FINANZIARIA

Le entrate correnti costituiscono le risorse destinate alla gestione dei servizi comunali; di questo importo complessivo le entrate tributarie ed extratributarie indicano la parte direttamente o indirettamente reperita dall'Ente. I trasferimenti correnti dello Stato, regione ed altri Enti formano invece le entrate derivate, quali risorse di terzi destinate a finanziare parte della gestione corrente.

Il grado di autonomia finanziaria rappresenta un indice della capacità dell'Ente di reperire con mezzi propri le risorse necessarie al finanziamento di tutte le spese di funzionamento dell'apparato comunale, erogazione di servizi ecc...

L'analisi dell'autonomia finanziaria assume una crescente rilevanza in un periodo di forte decentramento e di progressiva fiscalizzazione locale. Il sistema finanziario degli Enti locali, in passato basato prevalentemente sui trasferimenti statali, è ora basato sull'autonomia finanziaria dei Comuni, ossia sulla capacità dell'Ente di reperire, con mezzi propri, le risorse da destinare al soddisfacimento dei bisogni della collettività.

L'Ente per mantenere in essere i propri servizi istituzionali e non può contare sempre meno sui trasferimenti che gli derivano dallo Stato e da altri Enti pubblici; deve quindi focalizzare la propria attenzione sulle entrate proprie e sulla gestione di servizi in modo da realizzare il massimo delle economicità ed efficienza al fine di liberare risorse per altri servizi.

<i>INDICE</i>		<i>2022</i>	<i>2023</i>	<i>2024</i>
Autonomia Finanziaria=	Entrate Tributarie + Extratributarie	96,140%	95,790%	96,650%
	Entrate Correnti			

PRESSIONE FISCALE LOCALE E RESTITUZIONE ERARIALE PRO-CAPITE

Sono indicatori che consentono di individuare l'onere che grava sul cittadino per usufruire dei servizi forniti dall'Ente.

INDICE		2022	2023	2024
Pressione entrate proprie pro-capite =	Entrate Tributarie + Extratributarie	2.221,00	2.264,83	2.589,08
	N.Abitanti			

Nota: abitanti al 01/01/2024

INDICE		2022	2023	2024
Pressione tributaria pro-capite =	Entrate Tributarie	1.696,98	1.690,39	1.620,85
	N.Abitanti			

Nota: abitanti al 01/01/2024

GRADO DI RIGIDITÀ DEL BILANCIO

L'amministrazione dell'Ente nell'utilizzo delle risorse comunali è libera nella misura in cui il bilancio non è prevalentemente vincolato da impegni di spesa a lungo termine già assunti in precedenti esercizi. Conoscere, pertanto, il grado di rigidità del bilancio permette di individuare quale sia il margine di operatività per assumere nuove decisioni o iniziative economiche e finanziarie.

INDICE		2022	2023	2024
Rigidità strutturale=	Spese Personale + Rimborso mutui e interessi	33,010%	36,470%	32,270%
	Entrate Correnti			

Nota: vedi piano degli indicatori

Le spese fisse impegnate, per prassi, sono le spese del personale, le spese per il rimborso della quota capitale e interesse dei mutui. Quanto più il valore si avvicina all'unità tanto minori sono le possibilità di manovra dell'amministrazione che si trova con gran parte delle risorse correnti già utilizzate per il finanziamento delle spese per il personale e il rimborso della quota capitale e interessi dei mutui in scadenza.

In realtà, il grado di rigidità strutturale è notevolmente superiore all'indice sopra calcolato, in quanto sarebbero da considerare anche tutti i costi di funzionamento delle strutture (costi per consumo acqua, gas, energia elettrica, spese telefoniche, le imposte ecc..).

Volendo scomporre il grado di rigidità strutturale complessivo sopra evidenziato nelle due voci relative al costo del personale e al costo dei mutui si possono ottenere questi ulteriori indici:

INDICE		2022	2023	2024
Rigidità per costo personale=	Spese Personale	25,540%	29,140%	25,810%
	Entrate Correnti			

INDICE		2022	2023	2024
Rigidità per indebitamento=	Rimborso mutui e interessi	7,470%	7,330%	6,470%
	Entrate Correnti			

GRADO DI RIGIDITÀ PRO-CAPITE

Come accennato precedentemente, per prassi, i principali fattori di rigidità a lungo termine sono il costo del personale ed il livello di indebitamento. Questi fattori devono essere riportati alla dimensione sociale del Comune individuandone la ricaduta diretta sul cittadino

INDICE		2022	2023	2024
Rigidità strutturale pro-capite=	Spese Personale + Rimborso mutui e interessi	762,63	862,20	864,49
	N.Abitanti			

Nota: abitanti al 01/01/2024

INDICE		2022	2023	2024
Rigidità costo del personale pro-capite=	Spese Personale	590,12	688,99	691,27
	N.Abitanti			

Nota: abitanti al 01/01/2024

INDICE		2022	2023	2024
Rigidità indebitamento pro-capite=	Rimborso mutui e interessi	172,51	173,22	173,22
	N.Abitanti			

Nota: abitanti al 01/01/2024

COSTO DEL PERSONALE

L'erogazione dei servizi è essenzialmente basata sulla struttura organizzativa dell'Ente, nella quale l'onere del personale assume un'importanza preponderante su ogni altro fattore produttivo impiegato.

Il costo del personale può essere visto come:

- parte del costo complessivo del totale delle spese correnti: in questo caso si evidenzia l'incidenza del costo del personale sul totale delle spese correnti del titolo 1°, oppure come costo medio pro-capite dato dal rapporto costo del personale/n° abitanti:
- rigidità costo del personale dato dal rapporto tra il totale delle spese per il personale e il totale delle entrate correnti; in pratica viene analizzato quanto delle entrate correnti è utilizzato per il finanziamento delle spese per il personale.

Gli indicatori sotto riportati, analizzano la spesa per il personale negli aspetti sopra descritti.

INDICE		2022	2023	2024
Incidenza spesa personale sulla spesa corrente=	Spesa Personale	32,490%	36,330%	36,730%
	Spese Correnti del titolo 1°			

Nota: vedi piano degli indicatori

INDICE		2022	2023	2024
Rigidità per costo personale pro-capite=	Spesa Personale	590,12	688,99	691,27
	N.Abitanti			

Nota: abitanti al 01/01/2024

PARAMETRI DI DEFICIT STRUTTURALE

I parametri di deficit strutturale, meglio individuati come indicatori di sospetta situazione di deficiarietà strutturale, sono dei particolari tipi di indice previsti dal legislatore e applicati nei confronti di tutti gli Enti locali. Lo scopo di questi indici è fornire agli organi centrali un indizio, anche statistico, che riveli il grado di solidità della situazione finanziaria dell'Ente, o per meglio dire, che indichi l'assenza di una condizione di pre-dissesto strutturale.

Secondo la norma, infatti, sono considerati in condizioni strutturalmente deficitarie gli Enti locali che presentano gravi e incontrovertibili condizioni di squilibrio individuate dalla presenza di almeno la metà degli indicatori con un valore non coerente (fuori media) con il corrispondente dato di riferimento nazionale.

Parametro	Tipologia indicatore	Soglia	Valore	SÌ	NO
P1	Indicatore 1.1 (Incidenza spese rigide - ripiano disavanzo, personale e debito - su entrate correnti)	maggiore del 48%	32,27		X
P2	Indicatore 2.8 (Incidenza degli incassi delle entrate proprie sulle previsioni definitive)	minore del 22%	58,56		X

	di parte corrente)				
P3	Indicatore 3.2 (Anticipazioni chiuse solo contabilmente)	maggiore di 0	0		X
P4	Indicatore 10.3 (Sostenibilità debiti finanziari)	maggiore del 16%	6,47		X
P5	Indicatore 12.4 (Sostenibilità disavanzo effettivamente a carico dell'esercizio)	maggiore del 1,20%	0		X
P6	Indicatore 13.1 (Debiti riconosciuti e finanziati)	maggiore del 1,00%	0		X
P7	[Indicatore 13.2 (Debiti in corso di riconoscimento) + Indicatore 13.3 (Debiti riconosciuti e in corso di finanziamento)]	maggiore dello 0,60%	0		X
P8	Indicatore concernente l'effettiva capacità di riscossione (riferito al totale delle entrate)	minore del 47%	62,48		X
Sulla base dei parametri suindicati l'Ente è da considerarsi in condizioni strutturalmente deficitarie					X

1.6 TEMPESTIVITÀ DI PAGAMENTO

Come istituito dalla L. 89/2014 (già DL 66/2014) e dal D.P.C.M del 22/09/2014, le pubbliche amministrazioni elaborano un indicatore trimestrale e annuale dei propri tempi medi di pagamento relativi agli acquisti di beni, servizi e forniture, denominato: «indicatore trimestrale o annuale di tempestività dei pagamenti».

L'indicatore di tempestività dei pagamenti è calcolato come la somma, per ciascuna fattura emessa a titolo corrispettivo di una transazione commerciale, dei giorni effettivi intercorrenti tra la data di scadenza della fattura o richiesta equivalente di pagamento e la data di pagamento ai fornitori moltiplicata per l'importo dovuto, rapportata alla somma degli importi pagati nel periodo di riferimento.

Ai fini del calcolo dell'indicatore si intende per:

- a) "transazione commerciale": i contratti, comunque denominati, tra imprese e pubbliche amministrazioni, che comportano, in via esclusiva o prevalente, la consegna di merci o la prestazione di servizi contro il pagamento di un prezzo;
- b) "giorni effettivi": tutti i giorni da calendario, compresi i festivi;
- c) "data di pagamento": la data di trasmissione dell'ordinativo di pagamento in tesoreria;
- d) "data di scadenza": i termini previsti dall'art. 4 del decreto legislativo 9 ottobre 2002, n. 231, come modificato dal decreto legislativo 9 novembre 2012, n. 192;
- e) "importo dovuto": la somma da pagare entro il termine contrattuale o legale di pagamento, comprese le imposte, i dazi, le tasse o gli oneri applicabili indicati nella fattura o nella richiesta equivalente di pagamento.


Sono esclusi dal calcolo i periodi in cui la somma era inesigibile essendo la richiesta di pagamento oggetto di contestazione o contenzioso.

Come si evince dai dati risultanti dai grafici esposti di seguito, l'Ente si è prefissato da tempo l'intento di migliorare costantemente le tempistiche di pagamento, facendo soprattutto ricorso a tecnologie e meccanismi quali la fattura elettronica, gli atti di liquidazione informatico e la firma digitale che permettono uno snellimento dei tempi operativi di pagamento.

PROSPETTO DELL'INDICE TRIMESTRALE E ANNUALE DI TEMPESTIVITÀ DEI PAGAMENTI

I Trimestre 2024	II Trimestre 2024	III Trimestre 2024	IV Trimestre 2024	Anno 2024
-0,42	19,35	5,24	2,54	6,97

Nota: il prospetto prende in considerazione solo gli anni in cui vige l'istituzione del calcolo sancito dal D.P.C.M del 22/09/2014



DETTAGLIO DELLE TRANSAZIONI COMMERCIALI EFFETTUATE IN SEGUITO ALLA SCADENZA DEI TERMINI DI PAGAMENTO PREVISTI

	Data Scadenza	Data Pagamento	Differenza
NOTA DI CREDITO n° 2023BG001886420 del 15/07/2023 di € -617,30	22/08/2023	12/01/2024	143
FATTURA DIFFERITA - A n° 2000689526 del 30/11/2023 di € 757,29	30/12/2023	22/02/2024	54
FATTURA n° 5306 del 18/12/2023 di € 378,20	18/12/2023	12/01/2024	25
FATTURA n° 3FS23040395 del 26/10/2023 di € 1.011,38	31/12/2023	12/01/2024	12
FATTURA n° 1141 del 12/12/2023 di € 1.561,60	13/12/2023	12/01/2024	30
FATTURA n° 27/10-2023 del 20/12/2023 di € 41.199,07	20/12/2023	12/01/2024	23
FATTURA n° 29/PA del 20/12/2023 di € 1.525,00	20/12/2023	25/01/2024	36
FATTURA n° 1623042497 del 27/12/2023 di € 150,06	26/01/2024	22/02/2024	27
FATTURA n° 1623042498 del 27/12/2023 di € 150,06	26/01/2024	22/02/2024	27
FATTURA n° FATTPA197/2023/1 del 04/12/2023 di € 1.787,62	31/12/2023	16/01/2024	16
FATTURA n° FATTPA197/2023/2 del 04/12/2023 di € 624,52	31/12/2023	16/01/2024	16
FATTURA n° 62 del 31/12/2023 di € 39.228,20	15/09/2023	25/01/2024	132
FATTURA n° 54PA del 31/12/2023 di € 3.147,60	03/02/2024	15/02/2024	12
FATTURA n° 1PA del 03/01/2024 di € 3.843,00	03/01/2024	25/01/2024	22
FATTURA n° 3 del 05/01/2024 di € 3.172,00	05/01/2024	13/02/2024	39
FATTURA n° 1 del 05/01/2024 di € 3.172,00	05/01/2024	16/01/2024	11
FATTURA n° 1351 del 31/12/2023 di € 671,00	31/12/2023	12/01/2024	12
FATTURA n° 5/01 del 09/01/2024 di € 4.091,37	09/01/2024	05/02/2024	27
FATTURA n° 4/01 del 09/01/2024 di € 6.058,78	09/01/2024	05/02/2024	27
FATTURA n° 2000694703 del 31/12/2023 di € 2.908,46	31/01/2024	22/02/2024	22
FATTURA DIFFERITA - A n° 2151/0 del 31/12/2023 di € 123,76	31/01/2024	22/02/2024	22
FATTURA DIFFERITA - A n° 2000694704 del 31/12/2023 di € 562,85	31/01/2024	22/02/2024	22
FATTURA n° 538/01 del 31/12/2023 di € 2.578,62	31/01/2024	22/02/2024	22
FATTURA n° 10 del 06/01/2024 di € 2.000,00	06/01/2024	22/02/2024	47
FATTURA n° 46/PA del 29/12/2023 di € 14.952,00	28/01/2024	22/02/2024	25
FATTURA n° 534/01 del 31/12/2023 di € 1.762,32	31/01/2024	22/02/2024	22
FATTURA n° 454 del 30/12/2023 di € 615,66	30/12/2023	22/02/2024	54
FATTURA n° 455 del 30/12/2023 di € 287,68	30/12/2023	22/02/2024	54
FATTURA n° 4197 del 31/12/2023 di € 603,90	31/01/2024	22/02/2024	22
FATTURA n° FPA 381/23 del 31/12/2023 di € 728,43	31/01/2024	22/02/2024	22
FATTURA n° 23/2023 del 31/12/2023 di € 250,00	07/02/2024	19/04/2024	72
FATTURA n° 2/10-2024 del 09/01/2024 di € 50.307,96	09/01/2024	18/01/2024	9
FATTURA n° 237/02 del 31/12/2023 di € 3.647,80	31/01/2024	28/02/2024	28
FATTURA n° 1 del 05/01/2024 di € 2.300,00	09/02/2024	22/02/2024	13
FATTURA DIFFERITA - A n° 000024/PA del 31/10/2023 di € 737,76	30/11/2023	06/02/2024	68
FATTURA n° 3/10-2024 del 10/01/2024 di € 232.489,92	10/01/2024	18/01/2024	8
FATTURA n° 1/1/24 del 10/01/2024 di € 1.342,00	10/01/2024	16/02/2024	37

FATTURA n° 1/10-2024 del 09/01/2024 di € 33.800,83	09/01/2024	18/01/2024	9
FATTURA n° 2 del 05/01/2024 di € 2.537,60	05/01/2024	13/02/2024	39
FATTURA n° 11502302187928 del 21/12/2023 di € 280,50	30/01/2024	15/02/2024	16
FATTURA n° FATTPA 1_24 del 15/01/2024 di € 21.455,12	14/02/2024	16/02/2024	2
PARCELLA n° 3 del 15/01/2024 di € 7.850,00	15/01/2024	19/01/2024	4
FATTURA n° 24E del 18/01/2024 di € 1.830,00	17/02/2024	22/02/2024	5
FATTURA n° 12/00 del 04/01/2024 di € 400,00	18/02/2024	22/02/2024	4
FATTURA n° 2/e del 16/01/2024 di € 13.578,60	16/01/2024	06/02/2024	21
FATTURA n° 1/PA del 11/01/2024 di € 125,00	31/01/2024	06/02/2024	6
FATTURA n° FATTPA 1_24 del 15/01/2024 di € 2.602,00	15/01/2024	12/02/2024	28
FATTURA n° 270 del 18/01/2024 di € 5.658,97	31/01/2024	06/02/2024	6
FATTURA n° FATTPA 1_24 del 29/01/2024 di € 219,60	29/01/2024	15/02/2024	17
FATTURA n° FATTPA 2_24 del 25/01/2024 di € 38.480,65	24/02/2024	04/03/2024	9
FATTURA n° 6PA del 31/01/2024 di € 3.147,60	01/03/2024	06/03/2024	5
FATTURA n° B1 del 31/01/2024 di € 3.784,00	31/01/2024	22/02/2024	22
FATTURA n° 6/001 del 31/01/2024 di € 1.522,56	31/01/2024	20/02/2024	20
FATTURA n° 55/1 del 11/01/2024 di € 56,10	11/01/2024	22/02/2024	42
FATTURA n° 55/2 del 11/01/2024 di € 127,91	11/01/2024	22/02/2024	42
FATTURA n° 55/3 del 11/01/2024 di € 8,05	11/01/2024	22/02/2024	42
FATTURA n° 2/1 del 03/01/2024 di € 153,10	03/01/2024	22/02/2024	50
FATTURA n° 2/2 del 03/01/2024 di € 813,75	03/01/2024	22/02/2024	50
FATTURA n° 2/3 del 03/01/2024 di € 660,65	03/01/2024	22/02/2024	50
FATTURA n° 6 del 05/02/2024 di € 59,00	05/02/2024	28/02/2024	23
FATTURA n° B001664/1 del 31/12/2023 di € 501,02	31/01/2024	15/02/2024	15
FATTURA n° B001664/2 del 31/12/2023 di € 508,45	31/01/2024	15/02/2024	15
FATTURA n° B001664/3 del 31/12/2023 di € 126,51	31/01/2024	15/02/2024	15
FATTURA n° B001664/4 del 31/12/2023 di € 0,01	31/01/2024	15/02/2024	15
FATTURA n° V5/0001149 del 12/02/2024 di € 786,25	12/03/2024	18/03/2024	6
FATTURA n° 132/2024 del 06/02/2024 di € 146,40	06/02/2024	22/03/2024	45
FATTURA DIFFERITA - A n° 14/FD del 31/01/2024 di € 81,71	31/01/2024	28/02/2024	28
FATTURA DIFFERITA - A n° 41/02 del 31/01/2024 di € 477,02	31/01/2024	28/02/2024	28
FATTURA n° 1624006568 del 15/02/2024 di € 29,92	17/03/2024	18/04/2024	32
FATTURA n° 4 del 19/02/2024 di € 16.292,44	30/03/2024	04/04/2024	5
FATTURA n° 3 del 19/02/2024 di € 15.000,00	30/03/2024	08/04/2024	9
FATTURA n° 58 del 23/02/2024 di € 220,00	23/02/2024	22/03/2024	28
FATTURA n° 50 del 26/02/2024 di € 238,70	26/02/2024	28/02/2024	2
FATTURA n° 49 del 26/02/2024 di € 615,66	26/02/2024	28/02/2024	2
FATTURA n° 1624007873 del 26/02/2024 di € 33,58	28/03/2024	18/04/2024	21
FATTURA n° 1624007871 del 26/02/2024 di € 62,28	28/03/2024	18/04/2024	21
FATTURA n° B2 del 29/02/2024 di € 3.927,00	29/02/2024	26/03/2024	26
FATTURA n° 5 del 29/02/2024 di € 2.415,00	29/02/2024	08/04/2024	39
FATTURA n° 19 del 29/02/2024 di € 73.025,93	30/03/2024	09/05/2024	40

FATTURA n° 102/1 del 15/01/2024 di € 378,20	14/02/2024	22/03/2024	37
FATTURA n° 102/2 del 15/01/2024 di € 9,76	14/02/2024	22/03/2024	37
FATTURA n° 8/1 del 23/02/2024 di € 5.000,00	23/02/2024	07/03/2024	13
FATTURA n° 8/2 del 23/02/2024 di € 1.649,00	23/02/2024	07/03/2024	13
FATTURA n° FEL/6/1 del 27/02/2024 di € 2.036,38	30/04/2024	06/05/2024	6
FATTURA n° FEL/6/2 del 27/02/2024 di € 7.170,57	30/04/2024	06/05/2024	6
FATTURA n° FP/2024/00027 del 29/02/2024 di € 354.690,63	03/04/2024	31/05/2024	58
FATTURA n° 10/A del 11/03/2024 di € 610,00	11/03/2024	18/04/2024	38
FATTURA n° 137 del 06/03/2024 di € 237,38	06/03/2024	26/03/2024	20
FATTURA n° FPA 63/24 del 05/03/2024 di € 728,43	05/04/2024	18/04/2024	13
FATTURA n° 60 del 29/02/2024 di € 223,30	29/02/2024	26/03/2024	26
FATTURA n° 59 del 29/02/2024 di € 575,94	29/02/2024	26/03/2024	26
FATTURA n° FATTPA 113_2024 del 29/02/2024 di € 122,00	30/03/2024	18/04/2024	19
FATTURA n° 17/1 del 04/03/2024 di € 2.520,00	04/03/2024	26/03/2024	22
FATTURA n° 17/2 del 04/03/2024 di € 2.520,00	04/03/2024	26/03/2024	22
FATTURA n° 2/13 del 29/02/2024 di € 11.414,45	31/03/2024	09/05/2024	39
PARCELLA n° 5 del 05/03/2024 di € 1.776,32	05/03/2024	10/04/2024	36
PARCELLA n° FATTPA 9_24 del 05/03/2024 di € 6.491,08	05/04/2024	08/04/2024	3
PARCELLA n° FATTPA 8_24 del 05/03/2024 di € 6.344,00	05/04/2024	08/04/2024	3
FATTURA n° 9 del 12/03/2024 di € 1.141,92	26/03/2024	16/04/2024	21
FATTURA n° 197 del 12/03/2024 di € 220,11	12/03/2024	26/03/2024	14
FATTURA n° 1- PA del 08/03/2024 di € 9.361,04	07/04/2024	10/04/2024	3
FATTURA n° FO / 730/1 del 26/02/2024 di € 1.662,48	29/02/2024	22/03/2024	22
FATTURA n° FO / 730/2 del 26/02/2024 di € 81,83	29/02/2024	22/03/2024	22
FATTURA n° FATTPA 1_24/1 del 12/03/2024 di € 5.185,00	12/03/2024	22/03/2024	10
FATTURA n° FATTPA 1_24/2 del 12/03/2024 di € 3.940,60	12/03/2024	22/03/2024	10
FATTURA n° FEL/7/1 del 27/02/2024 di € 538,20	30/04/2024	09/05/2024	9
FATTURA n° FEL/7/2 del 27/02/2024 di € 30.807,76	30/04/2024	09/05/2024	9
FATTURA n° FEL/7/3 del 27/02/2024 di € 8.919,93	30/04/2024	09/05/2024	9
FATTURA n° 1624000454/1 del 04/01/2024 di € 9,66	03/02/2024	18/04/2024	75
FATTURA n° 1624000454/2 del 04/01/2024 di € 106,83	03/02/2024	18/04/2024	75
FATTURA n° 151/001 del 25/03/2024 di € 2.188,68	25/03/2024	02/04/2024	8
FATTURA n° 12 del 19/03/2024 di € 24.723,92	19/03/2024	08/04/2024	20
FATTURA n° 23/01 del 25/03/2024 di € 3.123,04	25/03/2024	03/05/2024	39
FATTURA n° 22/01 del 25/03/2024 di € 5.645,04	25/03/2024	03/05/2024	39
FATTURA n° 21/01 del 25/03/2024 di € 5.645,04	25/03/2024	03/05/2024	39
PARCELLA n° 6/PA del 25/03/2024 di € 19.032,00	25/03/2024	31/05/2024	67
PARCELLA n° FATTPA 2_24 del 25/03/2024 di € 3.806,40	25/04/2024	03/05/2024	8
PARCELLA n° 9/PA del 25/03/2024 di € 617,58	08/04/2024	19/04/2024	11
PARCELLA n° 6/PA del 25/03/2024 di € 140,98	08/04/2024	19/04/2024	11
FATTURA DIFFERITA - A n° 290 del 20/03/2024 di € 3.355,00	20/03/2024	18/04/2024	29
PARCELLA n° 13 del 25/03/2024 di € 6.597,76	25/03/2024	31/05/2024	67

PARCELLA n° 8/PA del 25/03/2024 di € 255,86	08/04/2024	19/04/2024	11
PARCELLA n° 10/PA del 25/03/2024 di € 126,44	08/04/2024	19/04/2024	11
PARCELLA n° 7/PA del 25/03/2024 di € 243,34	08/04/2024	19/04/2024	11
FATTURA n° 24/01 del 25/03/2024 di € 370,44	25/03/2024	24/04/2024	30
FATTURA n° 25/01 del 25/03/2024 di € 2.460,17	25/03/2024	03/05/2024	39
FATTURA n° B3 del 27/03/2024 di € 3.806,00	27/03/2024	18/04/2024	22
FATTURA n° 000277/S del 31/03/2024 di € 88.505,18	30/04/2024	10/05/2024	10
FATTURA n° 2/PA del 28/03/2024 di € 11.615,68	28/03/2024	31/05/2024	64
FATTURA n° 27/01 del 03/04/2024 di € 2.206,19	03/04/2024	09/05/2024	36
FATTURA n° 10PA del 02/04/2024 di € 7.429,80	02/04/2024	31/05/2024	59
FATTURA n° 1/PA del 28/03/2024 di € 11.047,41	28/03/2024	31/05/2024	64
FATTURA DIFFERITA - A n° 1/03/1 del 25/03/2024 di € 206,19	25/03/2024	09/04/2024	15
FATTURA DIFFERITA - A n° 1/03/2 del 25/03/2024 di € 310,01	25/03/2024	09/04/2024	15
FATTURA DIFFERITA - A n° 1/03/3 del 25/03/2024 di € 235,02	25/03/2024	09/04/2024	15
NOTA DI CREDITO n° 2024BG000754616 del 03/04/2024 di € -25,66	04/05/2024	27/05/2024	23
FATTURA n° PA 6 del 03/04/2024 di € 1.559,48	03/04/2024	09/04/2024	6
FATTURA n° 106 del 30/03/2024 di € 238,70	30/03/2024	18/04/2024	19
FATTURA n° 105 del 30/03/2024 di € 615,66	30/03/2024	18/04/2024	19
FATTURA n° 36/1 del 03/04/2024 di € 1.302,00	03/04/2024	18/04/2024	15
FATTURA n° 36/2 del 03/04/2024 di € 1.302,00	03/04/2024	18/04/2024	15
FATTURA n° 143/01 del 05/04/2024 di € 3.187,73	05/05/2024	06/05/2024	1
FATTURA n° 000177-2024 del 30/03/2024 di € 54,90	30/03/2024	22/04/2024	23
FATTURA n° PA 7 del 08/04/2024 di € 682,54	08/04/2024	22/04/2024	14
FATTURA n° 14 del 08/04/2024 di € 715,00	08/04/2024	03/05/2024	25
FATTURA n° 51/02 del 31/03/2024 di € 3.647,80	30/04/2024	06/05/2024	6
FATTURA n° RIMS_2024_0001111 del 05/04/2024 di € 198,90	10/05/2024	23/05/2024	13
FATTURA n° 265 del 11/04/2024 di € 226,59	11/04/2024	23/04/2024	12
FATTURA n° FPA 1/24/1 del 12/04/2024 di € 75,00	12/04/2024	22/04/2024	10
FATTURA n° FPA 1/24/2 del 12/04/2024 di € 750,00	12/04/2024	22/04/2024	10
FATTURA n° 35 del 23/04/2024 di € 16.610,00	23/05/2024	31/05/2024	8
FATTURA n° 33 del 25/04/2024 di € 440,00	25/04/2024	09/05/2024	14
FATTURA n° B4 del 24/04/2024 di € 3.476,00	24/04/2024	02/05/2024	8
FATTURA n° FVPA24-000010 del 02/05/2024 di € 72,30	02/05/2024	10/05/2024	8
FATTURA n° 159 del 30/04/2024 di € 231,00	30/04/2024	08/05/2024	8
FATTURA n° 158 del 30/04/2024 di € 595,80	30/04/2024	08/05/2024	8
FATTURA DIFFERITA - A n° RLPA-2024-172 del 30/04/2024 di € 16.752,20	30/05/2024	31/05/2024	1
FATTURA n° 74/02 del 30/04/2024 di € 3.647,80	30/05/2024	31/05/2024	1
FATTURA n° FATTPA 18_24 del 29/04/2024 di € 7.593,28	01/06/2024	05/06/2024	4
FATTURA n° FATTPA 17_24 del 29/04/2024 di € 38.480,65	01/06/2024	05/06/2024	4
FATTURA n° 21PA del 30/04/2024 di € 3.147,60	30/05/2024	31/05/2024	1
FATTURA n° 17/A del 06/05/2024 di € 671,00	06/05/2024	09/05/2024	3
FATTURA DIFFERITA - A n° 906 del 22/04/2024 di € 572,00	22/04/2024	23/05/2024	31

FATTURA DIFFERITA - A n° 316/FD del 30/04/2024 di € 322,24	30/04/2024	23/05/2024	23
FATTURA n° 335 del 10/05/2024 di € 215,80	10/05/2024	23/05/2024	13
FATTURA n° 13 del 14/05/2024 di € 2.856,00	14/05/2024	06/06/2024	23
FATTURA n° 10/PA del 10/05/2024 di € 900,00	10/05/2024	23/05/2024	13
FATTURA n° 12/24 del 15/05/2024 di € 117.920,00	15/05/2024	06/06/2024	22
FATTURA n° 14 del 14/05/2024 di € 2.000,00	14/05/2024	06/06/2024	23
FATTURA n° 36/001 del 10/05/2024 di € 4.026,54	10/05/2024	06/06/2024	27
FATTURA n° 247/001 del 03/05/2024 di € 357,69	03/05/2024	29/05/2024	26
FATTURA n° FATTPA 1_24 del 23/05/2024 di € 500,00	23/05/2024	30/05/2024	7
FATTURA DIFFERITA - A n° 527/0/1 del 30/04/2024 di € 339,15	30/05/2024	31/05/2024	1
FATTURA DIFFERITA - A n° 527/0/2 del 30/04/2024 di € 124,45	30/05/2024	31/05/2024	1
FATTURA n° 47/1 del 02/05/2024 di € 1.260,00	02/05/2024	29/05/2024	27
FATTURA n° 47/2 del 02/05/2024 di € 1.260,00	02/05/2024	29/05/2024	27
FATTURA n° B5 del 31/05/2024 di € 4.488,00	31/05/2024	20/06/2024	20
FATTURA n° 2024_16_17 del 23/05/2024 di € 2.103,19	23/05/2024	05/06/2024	13
FATTURA DIFFERITA - A n° FT/FPA/VPA/0000070 del 15/05/2024 di € 241,19	15/06/2024	21/06/2024	6
FATTURA n° 40/01 del 30/05/2024 di € 26.566,19	30/05/2024	27/06/2024	28
PARCELLA n° 17/PA del 03/06/2024 di € 938,11	03/06/2024	08/08/2024	66
PARCELLA n° 16/PA del 03/06/2024 di € 642,28	03/06/2024	30/07/2024	57
FATTURA n° 42/01 del 03/06/2024 di € 2.748,37	03/06/2024	02/07/2024	29
FATTURA n° FATTPA 28_24 del 30/05/2024 di € 32.182,66	03/07/2024	25/07/2024	22
FATTURA n° FATTPA 20_24 del 02/06/2024 di € 8.196,36	02/07/2024	08/08/2024	37
FATTURA n° FATTPA 19_24 del 02/06/2024 di € 5.344,38	02/07/2024	25/07/2024	23
FATTURA n° 62/1 del 03/06/2024 di € 1.302,00	03/06/2024	20/06/2024	17
FATTURA n° 62/2 del 03/06/2024 di € 1.302,00	03/06/2024	20/06/2024	17
FATTURA n° 208 del 31/05/2024 di € 615,66	31/05/2024	20/06/2024	20
FATTURA n° 209 del 31/05/2024 di € 238,70	31/05/2024	20/06/2024	20
FATTURA n° FATTPA 27_24 del 30/05/2024 di € 37.449,47	05/07/2024	25/07/2024	20
FATTURA n° 41/01 del 03/06/2024 di € 5.645,04	03/06/2024	02/07/2024	29
FATTURA n° 27 del 05/06/2024 di € 61.269,23	05/06/2024	27/06/2024	22
PARCELLA n° 8/PA del 04/06/2024 di € 20.744,88	04/06/2024	30/07/2024	56
FATTURA n° 3A del 03/06/2024 di € 658,80	03/06/2024	21/06/2024	18
FATTURA n° FPA 59/24 del 04/06/2024 di € 1.425,00	04/06/2024	27/06/2024	23
FATTURA n° 406 del 06/06/2024 di € 237,38	06/06/2024	20/06/2024	14
FATTURA n° 5/03 del 31/05/2024 di € 223.591,65	31/05/2024	02/07/2024	32
FATTURA n° 694 del 31/05/2024 di € 1.615,17	30/06/2024	02/07/2024	2
FATTURA n° 101/02 del 31/05/2024 di € 3.647,80	30/06/2024	02/07/2024	2
FATTURA n° 350/001 del 05/06/2024 di € 230,38	05/06/2024	20/06/2024	15
FATTURA n° 362/001 del 10/06/2024 di € 503,75	10/06/2024	20/06/2024	10
FATTURA n° IT 006703 del 10/06/2024 di € 4.491,83	10/07/2024	22/07/2024	12
FATTURA n° FATTPA 38_24 del 07/06/2024 di € 723,96	07/06/2024	21/06/2024	14
FATTURA n° 2000628536/1 del 30/04/2024 di € 106,61	30/05/2024	20/06/2024	21

FATTURA n° 2000628536/2 del 30/04/2024 di € 3.354,09	30/05/2024	20/06/2024	21
FATTURA n° 47/01 del 13/06/2024 di € 10.000,00	13/06/2024	02/07/2024	19
FATTURA n° 49/01 del 13/06/2024 di € 3.156,07	13/06/2024	02/07/2024	19
FATTURA n° 86/V35 del 13/06/2024 di € 361.884,31	13/07/2024	25/07/2024	12
FATTURA n° 84/V35 del 13/06/2024 di € 51.645,72	13/07/2024	25/07/2024	12
FATTURA n° 85/V35 del 13/06/2024 di € 31.575,24	13/07/2024	25/07/2024	12
FATTURA n° 15/PA del 24/06/2024 di € 3.150,00	24/06/2024	27/06/2024	3
FATTURA n° 14/PA del 24/06/2024 di € 2.700,00	24/06/2024	27/06/2024	3
FATTURA n° 11/PA del 24/06/2024 di € 2.250,00	24/06/2024	27/06/2024	3
FATTURA n° 13/PA del 24/06/2024 di € 2.700,00	24/06/2024	27/06/2024	3
FATTURA n° 12/PA del 24/06/2024 di € 2.700,00	24/06/2024	27/06/2024	3
FATTURA n° FATTPA 4_24/1 del 17/06/2024 di € 3.341,00	17/06/2024	27/06/2024	10
FATTURA n° FATTPA 4_24/2 del 17/06/2024 di € 735,02	17/06/2024	27/06/2024	10
FATTURA n° 48/01 del 13/06/2024 di € 9.424,45	13/06/2024	30/07/2024	47
FATTURA n° PA 10/1 del 21/06/2024 di € 1.533,44	21/06/2024	01/07/2024	10
FATTURA n° PA 10/2 del 21/06/2024 di € 630,87	21/06/2024	01/07/2024	10
FATTURA n° 24 del 21/06/2024 di € 261,08	21/06/2024	28/06/2024	7
FATTURA n° 1/PA/1 del 01/01/2024 di € 1.750,00	01/01/2024	27/06/2024	178
FATTURA n° 1/PA/2 del 01/01/2024 di € 50,00	01/01/2024	27/06/2024	178
FATTURA n° B6 del 27/06/2024 di € 1.749,00	27/06/2024	01/07/2024	4
FATTURA n° 16/PA del 01/07/2024 di € 3.150,00	01/07/2024	02/07/2024	1
FATTURA n° 30 del 28/06/2024 di € 165,00	28/06/2024	03/07/2024	5
FATTURA n° 262 del 30/06/2024 di € 231,00	30/06/2024	03/07/2024	3
FATTURA n° 261 del 30/06/2024 di € 595,80	30/06/2024	03/07/2024	3
FATTURA n° 70/1 del 02/07/2024 di € 1.260,00	02/07/2024	03/07/2024	1
FATTURA n° 70/2 del 02/07/2024 di € 1.260,00	02/07/2024	03/07/2024	1
PARCELLA n° 1/PA/1 del 21/06/2024 di € 705,60	26/07/2024	30/07/2024	4
PARCELLA n° 1/PA/2 del 21/06/2024 di € 147,56	26/07/2024	30/07/2024	4
PARCELLA n° 1/PA/3 del 21/06/2024 di € 1.141,34	26/07/2024	30/07/2024	4
PARCELLA n° 2/PA/1 del 24/06/2024 di € 625,00	24/07/2024	30/07/2024	6
PARCELLA n° 2/PA/2 del 24/06/2024 di € 986,00	24/07/2024	30/07/2024	6
FATTURA n° 58 del 06/07/2024 di € 1.281,00	06/07/2024	26/07/2024	20
FATTURA n° 448/001 del 04/07/2024 di € 304,00	04/07/2024	22/07/2024	18
FATTURA n° 29137 del 05/07/2024 di € 660,00	05/07/2024	26/07/2024	21
FATTURA n° FPA 3/24 del 03/07/2024 di € 4.567,68	03/07/2024	30/07/2024	27
FATTURA n° 2024_16_18 del 25/06/2024 di € 605,52	25/06/2024	22/07/2024	27
FATTURA n° 50 del 13/07/2024 di € 60,00	13/07/2024	26/07/2024	13
FATTURA n° 460/001 del 10/07/2024 di € 1.561,26	10/07/2024	22/07/2024	12
FATTURA n° 54 del 17/07/2024 di € 697,84	17/07/2024	26/07/2024	9
FATTURA n° 31 del 17/07/2024 di € 3.806,40	17/07/2024	31/07/2024	14
FATTURA n° 491 del 16/07/2024 di € 215,80	16/07/2024	26/07/2024	10
FATTURA n° 63-2024 del 15/07/2024 di € 4.361,50	31/08/2024	08/10/2024	38

FATTURA n° 33/A del 19/07/2024 di € 122,00	19/07/2024	26/07/2024	7
FATTURA n° 616 del 18/07/2024 di € 402,60	19/07/2024	06/08/2024	18
FATTURA n° 258 del 19/07/2024 di € 94.394,87	19/07/2024	07/08/2024	19
FATTURA n° 72 / 1010/1 del 14/06/2024 di € 1.400,00	14/07/2024	06/08/2024	23
FATTURA n° 72 / 1010/2 del 14/06/2024 di € 2.116,40	14/07/2024	06/08/2024	23
FATTURA n° 0000024/PA del 22/07/2024 di € 1.165,10	22/07/2024	26/07/2024	4
FATTURA n° 49 del 23/07/2024 di € 1.159,00	23/07/2024	26/07/2024	3
FATTURA DIFFERITA - A n° 2/03 del 27/07/2024 di € 3.018,66	27/07/2024	14/08/2024	18
FATTURA n° 1 del 26/07/2024 di € 5.978,00	31/07/2024	05/08/2024	5
FATTURA n° B7 del 31/07/2024 di € 1.617,00	31/07/2024	05/08/2024	5
FATTURA n° 314/1 del 31/07/2024 di € 8,60	31/07/2024	05/08/2024	5
FATTURA n° 314/2 del 31/07/2024 di € 230,10	31/07/2024	05/08/2024	5
FATTURA n° 39/A del 02/08/2024 di € 732,00	02/08/2024	05/08/2024	3
FATTURA n° 81 del 02/08/2024 di € 2.604,00	02/08/2024	05/08/2024	3
FATTURA n° 17/PA del 01/08/2024 di € 2.250,00	01/08/2024	05/08/2024	4
FATTURA n° 313/1 del 31/07/2024 di € 20,48	31/07/2024	05/08/2024	5
FATTURA n° 313/2 del 31/07/2024 di € 595,18	31/07/2024	05/08/2024	5
FATTURA n° 179 del 29/07/2024 di € 109,80	04/08/2024	13/08/2024	9
FATTURA n° 18/A del 01/08/2024 di € 1.320,00	01/08/2024	05/08/2024	4
FATTURA n° 521/001 del 02/08/2024 di € 554,80	02/08/2024	09/08/2024	7
FATTURA n° 522/001 del 02/08/2024 di € 295,36	02/08/2024	09/08/2024	7
FATTURA n° 564/1 del 06/08/2024 di € 38,89	06/08/2024	13/08/2024	7
FATTURA n° 564/2 del 06/08/2024 di € 186,60	06/08/2024	13/08/2024	7
FATTURA n° 4/3 del 23/01/2024 di € 1.142,00	22/02/2024	08/08/2024	168
FATTURA n° IT 009736 del 08/08/2024 di € 2.151,76	08/09/2024	16/09/2024	8
FATTURA n° 1624026978 del 12/08/2024 di € 290,93	11/09/2024	16/09/2024	5
FATTURA n° 27/PA del 12/08/2024 di € 1.500,00	12/08/2024	19/08/2024	7
NOTA DI CREDITO n° 000067/NCS del 12/08/2024 di € -18.787,64	30/09/2024	15/10/2024	15
FATTURA n° 1624026994 del 12/08/2024 di € 194,05	13/09/2024	16/09/2024	3
FATTURA n° 1624027312 del 14/08/2024 di € 370,89	13/09/2024	16/09/2024	3
FATTURA n° 56 del 12/08/2024 di € 60,00	12/08/2024	20/08/2024	8
FATTURA n° 28/FT/PA/2024/1 del 16/08/2024 di € 2.000,00	16/08/2024	20/08/2024	4
FATTURA n° 28/FT/PA/2024/2 del 16/08/2024 di € 4.100,00	16/08/2024	20/08/2024	4
FATTURA n° 85-2024 del 19/08/2024 di € 3.746,89	30/09/2024	08/10/2024	8
FATTURA n° 84-2024 del 19/08/2024 di € 3.186,35	30/09/2024	08/10/2024	8
FATTURA n° 1/PA/1 del 05/08/2024 di € 57.738,66	05/08/2024	06/09/2024	32
FATTURA n° 1/PA/2 del 05/08/2024 di € 14.780,58	05/08/2024	06/09/2024	32
FATTURA n° FATTPA 2_24 del 20/08/2024 di € 408,70	20/08/2024	27/08/2024	7
FATTURA n° 43/A del 24/08/2024 di € 488,00	24/08/2024	27/08/2024	3
FATTURA DIFFERITA - A n° P00117 del 26/08/2024 di € 248,27	26/08/2024	29/08/2024	3
FATTURA n° 36 del 29/08/2024 di € 480,00	29/08/2024	30/08/2024	1
FATTURA n° 19/PA del 02/09/2024 di € 2.250,00	02/09/2024	07/09/2024	5

FATTURA n° B8 del 30/08/2024 di € 1.507,00	29/09/2024	01/10/2024	2
FATTURA n° 47/A/1 del 02/09/2024 di € 3.000,00	02/09/2024	05/09/2024	3
FATTURA n° 47/A/2 del 02/09/2024 di € 1.636,00	02/09/2024	05/09/2024	3
FATTURA n° 398 del 31/08/2024 di € 615,66	31/08/2024	05/09/2024	5
FATTURA n° 399 del 31/08/2024 di € 238,70	31/08/2024	05/09/2024	5
FATTURA n° FPA 4/24 del 05/09/2024 di € 85,00	05/09/2024	17/09/2024	12
FATTURA n° 86/1 del 02/09/2024 di € 1,00	02/09/2024	16/09/2024	14
FATTURA n° 86/2 del 02/09/2024 di € 2.603,00	02/09/2024	16/09/2024	14
FATTURA n° 0002143942 del 31/08/2024 di € 3.354,02	31/10/2024	05/12/2024	35
FATTURA n° 605/001 del 06/09/2024 di € 590,28	06/09/2024	16/09/2024	10
NOTA DI CREDITO n° 11512400014965 del 04/09/2024 di € -0,10	07/10/2024	24/12/2024	78
FATTURA n° 1366/2024/PA del 20/09/2024 di € 477,63	30/11/2024	03/12/2024	3
FATTURA n° 62-2024/3 del 04/07/2024 di € 200,29	31/08/2024	01/10/2024	31
FATTURA n° 10/03/1 del 31/08/2024 di € 388.513,75	05/10/2024	09/10/2024	4
FATTURA n° 10/03/2 del 31/08/2024 di € 170.558,78	05/10/2024	09/10/2024	4
FATTURA n° 43 del 05/10/2024 di € 4.739,70	06/11/2024	07/11/2024	1
FATTURA n° 42 del 03/10/2024 di € 4.739,70	06/11/2024	07/11/2024	1
FATTURA n° 41 del 03/10/2024 di € 5.508,30	06/11/2024	07/11/2024	1
FATTURA n° 1410/2024/PA del 30/09/2024 di € 7.721,38	30/11/2024	03/12/2024	3
FATTURA n° 95-2024/1 del 07/10/2024 di € 1.876,65	30/11/2024	03/12/2024	3
FATTURA n° 95-2024/2 del 07/10/2024 di € 2.536,11	30/11/2024	03/12/2024	3
FATTURA n° 0001146449 del 30/09/2024 di € 2.850,52	30/11/2024	05/12/2024	5
FATTURA n° 0002148632 del 30/09/2024 di € 1.563,80	30/11/2024	05/12/2024	5
FATTURA n° 19/e del 14/10/2024 di € 26.900,50	14/11/2024	26/11/2024	12
FATTURA n° 31 del 14/10/2024 di € 13.331,20	13/11/2024	28/11/2024	15
FATTURA n° 7X04635673 del 10/10/2024 di € 514,78	11/11/2024	20/11/2024	9
FATTURA n° 2240143967 del 16/10/2024 di € 43,46	18/12/2024	24/12/2024	6
FATTURA n° 2240143975 del 16/10/2024 di € 36,50	18/12/2024	24/12/2024	6
FATTURA n° 2240143974 del 16/10/2024 di € 242,10	18/12/2024	24/12/2024	6
FATTURA n° 2240143957 del 16/10/2024 di € 67,95	18/12/2024	24/12/2024	6
FATTURA n° 2240143971 del 16/10/2024 di € 300,27	18/12/2024	24/12/2024	6
FATTURA n° 2240143947 del 16/10/2024 di € 171,45	18/12/2024	24/12/2024	6
FATTURA n° 2240143965 del 16/10/2024 di € 43,46	18/12/2024	24/12/2024	6
FATTURA n° 2240143960 del 16/10/2024 di € 240,54	18/12/2024	24/12/2024	6
FATTURA n° 2240143978 del 16/10/2024 di € 0,01	18/12/2024	24/12/2024	6
FATTURA n° 2240143948 del 16/10/2024 di € 60,02	18/12/2024	24/12/2024	6
FATTURA n° 2240143966 del 16/10/2024 di € 22,56	18/12/2024	24/12/2024	6
FATTURA n° 2240143977 del 16/10/2024 di € 55,94	18/12/2024	24/12/2024	6
FATTURA n° 2240143954 del 16/10/2024 di € 191,15	18/12/2024	24/12/2024	6
FATTURA n° 2240143950 del 16/10/2024 di € 29,67	18/12/2024	24/12/2024	6
FATTURA n° 2240143949 del 16/10/2024 di € 48,40	18/12/2024	24/12/2024	6
FATTURA n° 2240143955 del 16/10/2024 di € 140,12	18/12/2024	24/12/2024	6

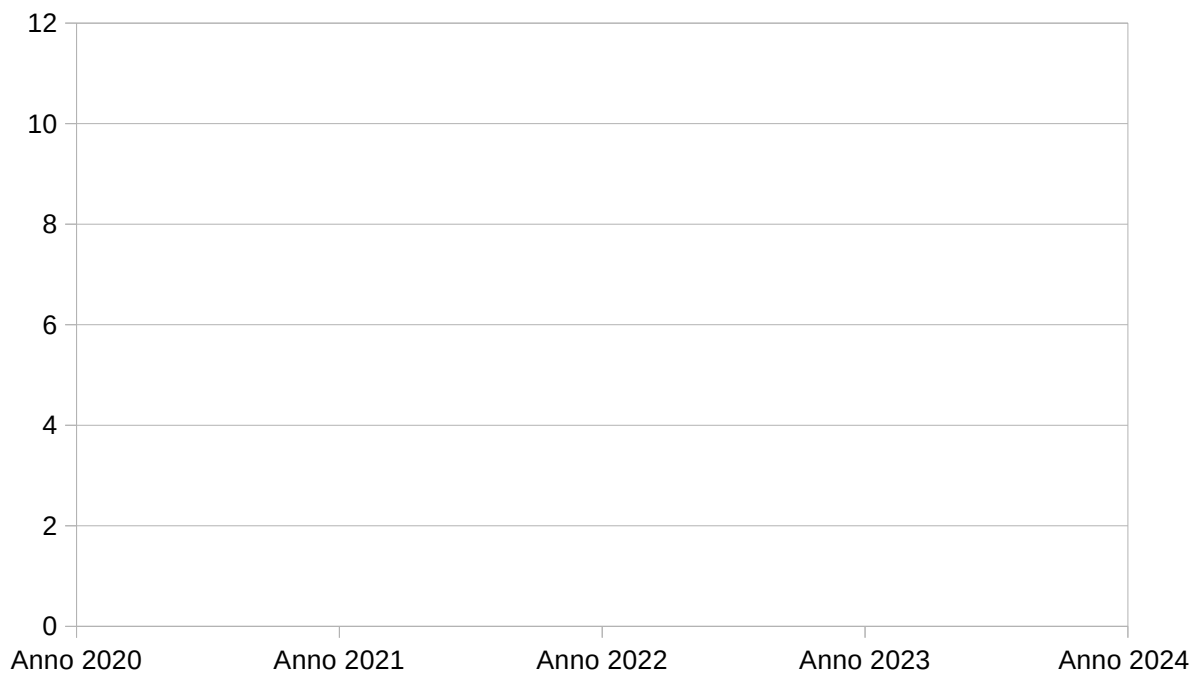
FATTURA n° 2240143956 del 16/10/2024 di € 15,02	18/12/2024	24/12/2024	6
FATTURA n° 2240143969 del 16/10/2024 di € 69,06	18/12/2024	24/12/2024	6
FATTURA n° 2240143964 del 16/10/2024 di € 38,76	18/12/2024	24/12/2024	6
FATTURA n° 2240143970 del 16/10/2024 di € 29,32	18/12/2024	24/12/2024	6
FATTURA n° 2240143976 del 16/10/2024 di € 225,11	18/12/2024	24/12/2024	6
FATTURA n° 2240143972 del 16/10/2024 di € 51,29	18/12/2024	24/12/2024	6
FATTURA n° 2240143961 del 16/10/2024 di € 121,87	18/12/2024	24/12/2024	6
FATTURA n° 2240143959 del 16/10/2024 di € 222,80	18/12/2024	24/12/2024	6
FATTURA n° 2240143951 del 16/10/2024 di € 154,90	18/12/2024	24/12/2024	6
FATTURA n° 2240143968 del 16/10/2024 di € 43,46	18/12/2024	24/12/2024	6
FATTURA n° 2240143952 del 16/10/2024 di € 747,85	18/12/2024	24/12/2024	6
FATTURA n° 2240143953 del 16/10/2024 di € 158,50	18/12/2024	24/12/2024	6
FATTURA n° 2240143958 del 16/10/2024 di € 33,88	18/12/2024	24/12/2024	6
FATTURA n° 2240143979 del 16/10/2024 di € 0,01	18/12/2024	24/12/2024	6
FATTURA n° 2240143973 del 16/10/2024 di € 43,48	18/12/2024	24/12/2024	6
FATTURA n° 2240143963 del 16/10/2024 di € 24,16	18/12/2024	24/12/2024	6
FATTURA n° 2240143962 del 16/10/2024 di € 95,67	18/12/2024	24/12/2024	6
FATTURA n° 24CP00008572 del 17/10/2024 di € 6.479,74	20/11/2024	26/11/2024	6
FATTURA n° 6 del 16/10/2024 di € 1.353,62	15/11/2024	18/12/2024	33
FATTURA DIFFERITA - A n° 2/1305 del 23/10/2024 di € 4.099,20	30/11/2024	04/12/2024	4
FATTURA n° 99-2024 del 24/10/2024 di € 3.172,00	30/11/2024	03/12/2024	3
FATTURA n° 102-2024 del 28/10/2024 di € 4.053,22	30/11/2024	03/12/2024	3
FATTURA DIFFERITA - A n° 2/1271/1 del 18/10/2024 di € 3.586,80	30/11/2024	03/12/2024	3
FATTURA DIFFERITA - A n° 2/1271/2 del 18/10/2024 di € 61,00	30/11/2024	03/12/2024	3
FATTURA DIFFERITA - A n° 2/1271/3 del 18/10/2024 di € 73,20	30/11/2024	03/12/2024	3
FATTURA n° 80PA-2024-ADM del 23/10/2024 di € 3.850,00	24/11/2024	03/12/2024	9
FATTURA n° 04 del 18/10/2024 di € 6.832,00	23/11/2024	03/12/2024	10
FATTURA n° 59/A del 24/10/2024 di € 1.220,00	23/11/2024	28/11/2024	5
FATTURA n° 58/A del 23/10/2024 di € 488,00	22/11/2024	28/11/2024	6
FATTURA n° 57/A del 23/10/2024 di € 1.220,00	22/11/2024	28/11/2024	6
FATTURA n° 56/A del 23/10/2024 di € 732,00	22/11/2024	28/11/2024	6
FATTURA n° 48PA del 31/10/2024 di € 3.147,60	30/11/2024	03/12/2024	3
FATTURA n° B10 del 31/10/2024 di € 3.806,00	30/11/2024	03/12/2024	3
FATTURA n° SPAH000050_24 del 31/10/2024 di € 5.639,12	30/11/2024	03/12/2024	3
FATTURA n° 53 del 21/10/2024 di € 3.425,76	30/11/2024	03/12/2024	3
FATTURA n° 241/P del 31/10/2024 di € 6.093,90	30/11/2024	03/12/2024	3
FATTURA n° 000795/S del 23/10/2024 di € 83.808,26	30/11/2024	23/12/2024	23
FATTURA n° 000797/S del 31/10/2024 di € 83.808,26	30/11/2024	30/12/2024	30
FATTURA n° 227/02 del 31/10/2024 di € 3.647,80	30/11/2024	03/12/2024	3
FATTURA n° 74/01 del 14/11/2024 di € 6.583,55	14/11/2024	06/12/2024	22
FATTURA n° FATTPA 13_24 del 22/11/2024 di € 2.500,00	22/12/2024	24/12/2024	2
NOTA DI CREDITO n° 11512400017880 del 15/11/2024 di € -129,68	22/12/2024	24/12/2024	2

NOTA DI CREDITO n° 11512400017802 del 15/11/2024 di € -16,48	22/12/2024	24/12/2024	2
NOTA DI CREDITO n° 11512400017664 del 15/11/2024 di € -57,96	22/12/2024	24/12/2024	2
FATTURA n° 389/1 del 28/11/2024 di € 59.443,28	28/12/2024	30/12/2024	2
FATTURA n° 389/2 del 28/11/2024 di € 6.832,00	28/12/2024	30/12/2024	2

PROSPETTO PLURIENNALE DELL'INDICE ANNUALE DI TEMPESTIVITÀ DEI PAGAMENTI

Anno 2020	Anno 2021	Anno 2022	Anno 2023	Anno 2024
91,91	11,61	57,41	19,16	6,97

Nota: il prospetto prende in considerazione solo gli anni in cui vige l'istituzione del calcolo sancito dal D.P.C.M del 22/09/2014



2 - ANALISI DEGLI STANZIAMENTI

2.1 PREVISIONI APPROVATE

	ENTRATA		
	Competenza	Residuo	Cassa
Fondo di Cassa			1.490.408,25
Utilizzo Avanzo di Amm.ne	0,00	0,00	0,00
F.P.V. parte corrente	0,00	0,00	0,00
F.P.V. c/capitale	0,00	0,00	0,00
Titolo 1	4.671.193,93	3.474.946,57	8.142.140,50
Titolo 2	126.670,00	170.666,89	287.636,89
Titolo 3	1.353.100,00	759.270,91	2.112.370,91
Titolo 4	3.472.752,66	5.544.965,39	9.017.718,05
Titolo 5	0,00	0,00	0,00
Titolo 6	853.000,00	33.816,41	846.816,41
Titolo 7	3.500.000,00	0,00	3.500.000,00
Titolo 9	6.965.135,00	162.926,54	7.128.061,54
TOTALE	20.941.851,59	10.146.592,71	32.525.152,55

	SPESA		
	Competenza	Residuo	Cassa
Disavanzo di Amm.ne	0,00	0,00	0,00
Titolo 1	5.754.653,85	1.417.878,96	6.073.576,15
Titolo 2	4.365.752,66	4.715.825,84	8.731.578,50
Titolo 3	0,00	0,00	0,00
Titolo 4	356.310,08	0,00	356.310,08
Titolo 5	3.500.000,00	0,00	3.500.000,00
Titolo 7	6.965.135,00	220.173,83	7.185.308,83
TOTALE	20.941.851,59	6.353.878,63	25.846.773,56

2.2 VARIAZIONI DI BILANCIO

VARIAZIONI DI BILANCIO

<i>Provvedimento</i>	<i>Numero</i>	<i>Data</i>	<i>Tipo</i>	<i>Descrizione</i>	<i>Variazione di Competenza</i>	<i>Saldo di Cassa</i>
DELIBERA DI GIUNTA	99	02/01/2024	Cassa		0,00	1.219.157,91
DELIBERA DI GIUNTA	6	15/02/2024	Competenza e Cassa		52.090,75	-7.500,00
CONSIGLIO COMUNALE	7	25/03/2024	Competenza e Cassa		114.205,29	22.380,10
DELIBERA DI GIUNTA	10	28/03/2024	Competenza e Cassa		1.144.736,09	120.638,71
DETERMINAZIONE DIRIGENTE	210	02/04/2024	Competenza e Cassa		3.500,00	0,00
CONSIGLIO COMUNALE	14	22/04/2024	Competenza e Cassa		467.587,75	-62.747,00
DELIBERA DI GIUNTA	32	11/06/2024	Competenza e Cassa		143.054,27	0,00
DETERMINAZIONE DIRIGENTE	449	18/06/2024	Competenza e Cassa		200.000,00	0,00
CONSIGLIO COMUNALE	20	16/07/2024	Competenza e Cassa		966.547,27	-23.190,00
DELIBERA DI GIUNTA	55	30/07/2024	Competenza e Cassa		58.897,00	0,00
DELIBERA DI GIUNTA	59	05/09/2024	Competenza e Cassa		155.016,00	179.711,53
CONSIGLIO COMUNALE	26	26/09/2024	Competenza e Cassa		57.100,61	0,00
DELIBERA DI GIUNTA	78	07/11/2024	Competenza e Cassa		206.957,34	3.052,99
DELIBERA DI GIUNTA	85	18/11/2024	Competenza e Cassa		10.000,00	0,00
CONSIGLIO COMUNALE	36	27/11/2024	Competenza e Cassa		1.698.273,16	19.642,03
DETERMINAZIONE DIRIGENTE	987	23/12/2024	Competenza e Cassa		81.964,00	0,00
DETERMINAZIONE DIRIGENTE	555	31/12/2024	Cassa	RIACC	0,00	119.076,93

VARIAZIONI DI BILANCIO CHE COINVOLGONO L'AVANZO DI AMMINISTRAZIONE

<i>Provvedimento</i>	<i>Numero</i>	<i>Data</i>	<i>Descrizione</i>	<i>Saldo</i>
CONSIGLIO COMUNALE	14	22/04/2024		62.747,00
DELIBERA DI GIUNTA	59	05/09/2024		212.714,00

VARIAZIONI DI BILANCIO CHE COINVOLGONO IL FONDO DI RISERVA

<i>Provvedimento</i>	<i>Numero</i>	<i>Data</i>	<i>Descrizione</i>	<i>Saldo</i>
DELIBERA DI GIUNTA	104	19/12/2024		-27.631,00

VARIAZIONI DI BILANCIO CHE COINVOLGONO L'ANTICIPAZIONE DI CASSA

<i>Provvedimento</i>	<i>Numero</i>	<i>Data</i>	<i>Descrizione</i>	<i>Saldo</i>
CONSIGLIO COMUNALE	20	16/07/2024		-1.123.383,10

2.3 ASSESTAMENTO DI BILANCIO

ASSESTATO DI COMPETENZA

ENTRATA							SPESA					
	Previsione	Percentuale sul totale	Assestato	Percentuale sul totale	Differenza	Percentuale di variazione	Previsione	Percentuale sul totale	Assestato	Percentuale sul totale	Differenza	Percentuale di variazione
Utilizzo Avanzo di Amm.ne	0,00	0,000%	275.461,00	1,140%	275.461,00							
F.P.V. di parte corrente	0,00	0,000%	105.664,59	0,440%	105.664,59							
F.P.V. in c/capitale	0,00	0,000%	690.272,27	2,870%	690.272,27							
Disavanzo di Amm.ne	0,00	0,000%	0,00	0,000%	0,00	0,000%	0,00	0,000%	0,00	0,000%	0,00	0,000%
Titolo 1	4.671.193,93	22,310%	4.909.032,16	20,400%	237.838,23	5,092%	5.754.653,85	27,480%	7.509.568,74	31,210%	1.754.914,89	30,496%
Titolo 2	126.670,00	0,600%	323.396,73	1,340%	196.726,73	155,306%	4.365.752,66	20,850%	6.325.558,86	26,290%	1.959.806,20	44,890%
Titolo 3	1.353.100,00	6,460%	2.493.310,90	10,360%	1.140.210,90	84,267%	0,00	0,000%	0,00	0,000%	0,00	0,000%
Titolo 4	3.472.752,66	16,580%	4.425.801,03	18,400%	953.048,37	27,444%	356.310,08	1,700%	356.311,08	1,480%	1,00	0,000%
Titolo 5	0,00	0,000%	0,00	0,000%	0,00	0,000%	3.500.000,00	16,710%	2.376.616,90	9,880%	-1.123.383,10	-32,097%
Titolo 6	853.000,00	4,070%	968.500,00	4,030%	115.500,00	13,540%	6.965.135,00	33,260%	7.490.599,00	31,130%	525.464,00	7,544%
Titolo 7	3.500.000,00	16,710%	2.376.616,90	9,880%	-1.123.383,10	-32,097%						
Titolo 9	6.965.135,00	33,260%	7.490.599,00	31,130%	525.464,00	7,544%						
TOTALE	20.941.851,59	100,000%	24.058.654,58	100,000%	3.116.802,99	14,883%	20.941.851,59	100,000%	24.058.654,58	100,000%	3.116.802,99	14,883%

ENTRATA

Assestato di Competenza

SPESA

Assestato di Competenza

- Utilizzo Avanzo di Amm.ne
- F.P.V. di parte corrente
- F.P.V. in c/capitale
- Titolo 1
- Titolo 2
- Titolo 3
- Titolo 4
- Titolo 5
- Titolo 6
- Titolo 7
- Titolo 9

- Disavanzo di Amm.ne
- Titolo 1
- Titolo 2
- Titolo 3
- Titolo 4
- Titolo 5
- Titolo 7

ASSESTATO DI RESIDUO

ENTRATA						
	<i>Previsione</i>	<i>Percentuale sul totale</i>	<i>Assestato</i>	<i>Percentuale sul totale</i>	<i>Differenza</i>	<i>Percentuale di variazione</i>
<i>Titolo 1</i>	3.474.946,57	34,250%	2.331.132,90	27,440%	-1.143.813,67	-32,916%
<i>Titolo 2</i>	170.666,89	1,680%	56.388,09	0,660%	-114.278,80	-66,960%
<i>Titolo 3</i>	759.270,91	7,480%	680.791,36	8,010%	-78.479,55	-10,336%
<i>Titolo 4</i>	5.544.965,39	54,650%	5.311.335,76	62,530%	-233.629,63	-4,213%
<i>Titolo 5</i>	0,00	0,000%	0,00	0,000%	0,00	0,000%
<i>Titolo 6</i>	33.816,41	0,330%	33.816,01	0,400%	-0,40	-0,001%
<i>Titolo 7</i>	0,00	0,000%	0,00	0,000%	0,00	0,000%
<i>Titolo 9</i>	162.926,54	1,610%	80.683,76	0,950%	-82.242,78	-50,478%
TOTALE	10.146.592,71	100,000%	8.494.147,88	100,000%	-1.652.444,83	-16,286%

SPESA						
	<i>Previsione</i>	<i>Percentuale sul totale</i>	<i>Assestato</i>	<i>Percentuale sul totale</i>	<i>Differenza</i>	<i>Percentuale di variazione</i>
<i>Titolo 1</i>	1.417.878,96	22,320%	831.417,15	15,710%	-586.461,81	-41,362%
<i>Titolo 2</i>	4.715.825,84	74,220%	4.256.843,53	80,420%	-458.982,31	-9,733%
<i>Titolo 3</i>	0,00	0,000%	0,00	0,000%	0,00	0,000%
<i>Titolo 4</i>	0,00	0,000%	0,00	0,000%	0,00	0,000%
<i>Titolo 5</i>	0,00	0,000%	0,00	0,000%	0,00	0,000%
<i>Titolo 7</i>	220.173,83	3,470%	205.274,29	3,880%	-14.899,54	-6,767%
TOTALE	6.353.878,63	100,000%	5.293.534,97	100,000%	-1.060.343,66	-16,688%

ENTRATA
Assestato di Residuo

SPESA
Assestato di Residuo

■ Titolo 1 ■ Titolo 2 ■ Titolo 3 ■ Titolo 4 ■ Titolo 5 ■ Titolo 6

■ Titolo 1 ■ Titolo 2 ■ Titolo 3 ■ Titolo 4 ■ Titolo 5 ■ Titolo 7

ASSESTATO DI CASSA

ENTRATA						
	<i>Previsione</i>	<i>Percentuale sul totale</i>	<i>Assestato</i>	<i>Percentuale sul totale</i>	<i>Differenza</i>	<i>Percentuale di variazione</i>
<i>Fondo di Cassa</i>	1.490.408,25	4,580%	433.334,20	1,360%	-1.057.074,05	-70,925%
<i>Titolo 1</i>	8.142.140,50	25,030%	7.239.218,05	22,680%	-902.922,45	-11,089%
<i>Titolo 2</i>	287.636,89	0,880%	378.833,29	1,190%	91.196,40	31,705%
<i>Titolo 3</i>	2.112.370,91	6,490%	3.174.102,26	9,950%	1.061.731,35	50,263%
<i>Titolo 4</i>	9.017.718,05	27,730%	9.737.136,79	30,510%	719.418,74	7,978%
<i>Titolo 5</i>	0,00	0,000%	0,00	0,000%	0,00	0,000%
<i>Titolo 6</i>	846.816,41	2,600%	1.002.316,01	3,140%	155.499,60	18,363%
<i>Titolo 7</i>	3.500.000,00	10,760%	2.376.616,90	7,450%	-1.123.383,10	-32,097%
<i>Titolo 9</i>	7.128.061,54	21,920%	7.571.282,76	23,720%	443.221,22	6,218%
TOTALE	32.525.152,55	100,000%	31.912.840,26	100,000%	-612.312,29	-1,883%

SPESA						
	<i>Previsione</i>	<i>Percentuale sul totale</i>	<i>Assestato</i>	<i>Percentuale sul totale</i>	<i>Differenza</i>	<i>Percentuale di variazione</i>
<i>Titolo 1</i>	6.073.576,15	23,500%	7.138.603,10	25,360%	1.065.026,95	17,535%
<i>Titolo 2</i>	8.731.578,50	33,780%	10.582.402,39	37,590%	1.850.823,89	21,197%
<i>Titolo 3</i>	0,00	0,000%	0,00	0,000%	0,00	0,000%
<i>Titolo 4</i>	356.310,08	1,380%	356.311,08	1,270%	1,00	0,000%
<i>Titolo 5</i>	3.500.000,00	13,540%	2.376.616,90	8,440%	-1.123.383,10	-32,097%
<i>Titolo 7</i>	7.185.308,83	27,800%	7.695.873,29	27,340%	510.564,46	7,106%
TOTALE	25.846.773,56	100,000%	28.149.806,76	100,000%	2.303.033,20	8,910%

Entrata
Assestato di Cassa

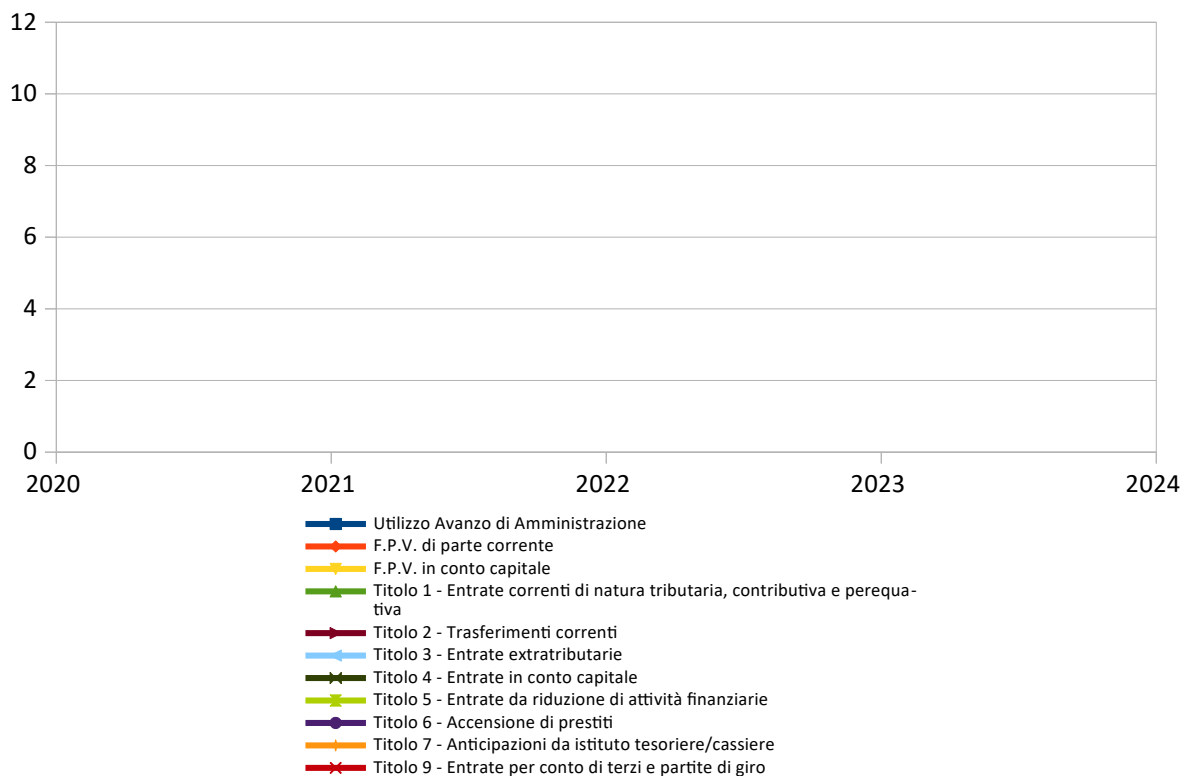
SPESA
Assestato di Cassa

■ Titolo 1 ■ Titolo 2 ■ Titolo 3 ■ Titolo 4 ■ Titolo 5 ■ Titolo 6 ■ Titolo 7 ■ Titolo 9

■ Titolo 1 ■ Titolo 2 ■ Titolo 3 ■ Titolo 4 ■ Titolo 5 ■ Titolo 7

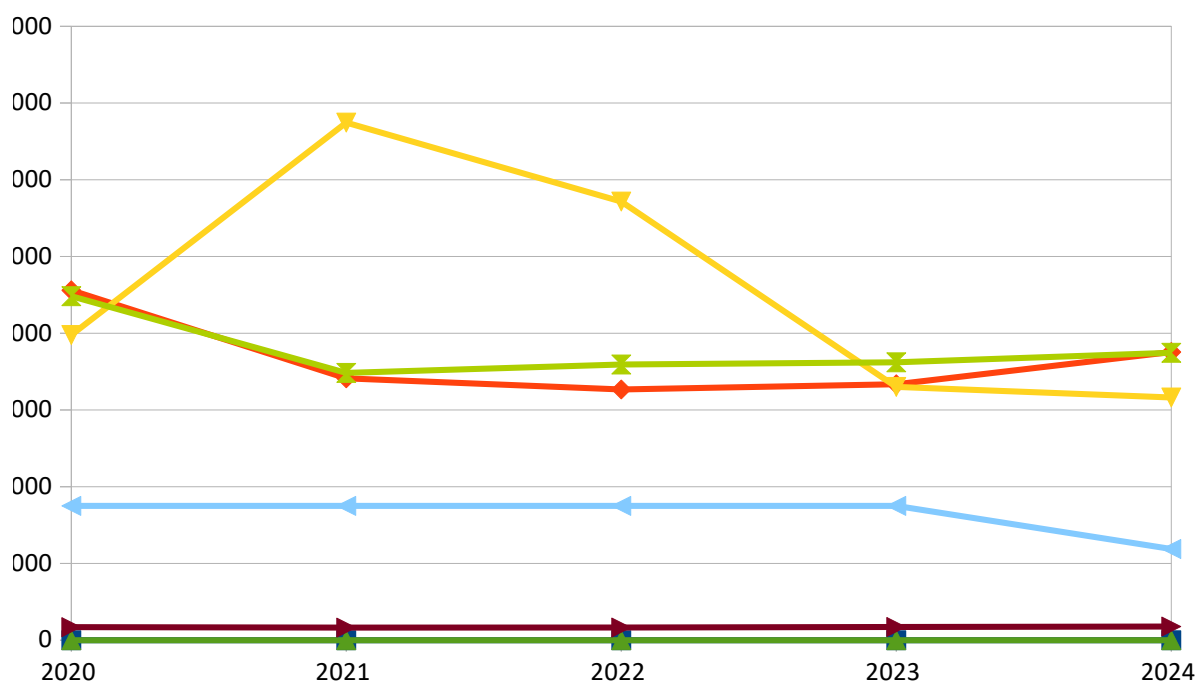
ANDAMENTO DELL'ASSESTATO PLURIENNALE DELLE ENTRATE DI COMPETENZA

	2020	2021	2022	2023	2024
Utilizzo Avanzo di Amministrazione	138.064,00	294.448,00	751.723,00	1.599.472,50	275.461,00
F.P.V. di parte corrente	141.606,85	187.049,26	294.665,83	119.892,83	105.664,59
F.P.V. in conto capitale	255.757,27	139.668,56	443.079,20	1.358.852,52	690.272,27
Titolo 1 - Entrate correnti di natura tributaria, contributiva e perequativa	4.398.485,00	4.433.625,00	4.812.203,00	4.795.048,20	4.909.032,16
Titolo 2 - Trasferimenti correnti	3.369.037,72	1.149.692,00	362.091,00	372.468,71	323.396,73
Titolo 3 - Entrate extratributarie	1.480.956,00	1.833.711,00	1.331.667,00	1.682.754,50	2.493.310,90
Titolo 4 - Entrate in conto capitale	7.487.745,31	12.462.285,30	10.160.954,61	2.929.585,54	4.425.801,03
Titolo 5 - Entrate da riduzione di attività finanziarie	0,00	0,00	0,00	0,00	0,00
Titolo 6 - Accensione di prestiti	140.297,68	140.297,47	139.346,85	758.000,00	968.500,00
Titolo 7 - Anticipazioni da istituto tesoriere/cassiere	3.500.000,00	3.500.000,00	3.500.000,00	3.500.000,00	2.376.616,90
Titolo 9 - Entrate per conto di terzi e partite di giro	8.964.957,00	6.965.135,00	7.185.135,00	7.242.832,90	7.490.599,00
TOTALE	29.876.906,83	31.105.911,59	28.980.865,49	24.358.907,70	24.058.654,58



ANDAMENTO DELL'ASSESTATO PLURIENNALE DELLE SPESE DI COMPETENZA

	2020	2021	2022	2023	2024
Disavanzo di amministrazione	0,00	0,00	0,00	0,00	0,00
Titolo 1 - Spese correnti	9.118.829,57	6.824.081,26	6.534.639,83	6.669.426,45	7.509.568,74
Titolo 2 - Spese in conto capitale	7.953.864,26	13.489.176,33	11.430.759,66	6.602.110,35	6.325.558,86
Titolo 3 - Spese per incremento di attività finanziarie	0,00	0,00	0,00	0,00	0,00
Titolo 4 - Rimborso di prestiti	339.256,00	327.519,00	330.331,00	344.538,00	356.311,08
Titolo 5 - Chiusura Anticipazioni da istituto tesoriere/cassiere	3.500.000,00	3.500.000,00	3.500.000,00	3.500.000,00	2.376.616,90
Titolo 7 - Spese per conto terzi e partite di giro	8.964.957,00	6.965.135,00	7.185.135,00	7.242.832,90	7.490.599,00
TOTALE	29.876.906,83	31.105.911,59	28.980.865,49	24.358.907,70	24.058.654,58



- Disavanzo di amministrazione
- ◆ Titolo 1 - Spese correnti
- ▼ Titolo 2 - Spese in conto capitale
- ▲ Titolo 3 - Spese per incremento di attività finanziarie
- ▲ Titolo 4 - Rimborso di prestiti
- ▲ Titolo 5 - Chiusura Anticipazioni da istituto tesoriere/cassiere
- ▲ Titolo 7 - Spese per conto terzi e partite di giro

3 - ANALISI DELLA GESTIONE DELLA COMPETENZA

3.1 QUADRO GENERALE RIASSUNTIVO DELLA GESTIONE DI COMPETENZA

ENTRATE	Accertato 2020	Accertato 2021	Accertato 2022	Accertato 2023	Accertato 2024
<i>Utilizzo Avanzo di Amm.ne</i>	138.064,00	294.448,00	751.723,00	1.599.472,50	275.461,00
<i>F.P.V. di parte corrente</i>	141.606,85	187.049,26	294.665,83	119.892,83	105.664,59
<i>F.P.V. in c/capitale</i>	255.757,27	139.668,56	443.079,20	1.358.852,52	690.272,27
<i>Titolo 1</i>	4.424.913,16	4.046.020,75	4.189.833,99	4.156.657,18	3.985.676,40
<i>Titolo 2</i>	3.361.566,20	300.903,86	220.221,99	244.773,43	220.600,17
<i>Titolo 3</i>	1.390.534,01	1.778.613,29	1.293.824,58	1.412.568,15	2.380.866,70
<i>Titolo 4</i>	597.446,47	2.584.027,85	8.351.073,28	2.542.912,06	1.049.587,39
<i>Titolo 5</i>	0,00	0,00	0,00	0,00	0,00
Totale Entrate Finali	9.774.459,84	8.709.565,75	14.054.953,84	8.356.910,82	7.636.730,66
<i>Titolo 6</i>	0,00	950,62	125.000,70	0,00	0,00
<i>Titolo 7</i>	2.674.529,41	0,00	0,00	0,00	693.553,70
<i>Titolo 9</i>	1.580.581,34	735.452,62	1.020.599,22	1.007.090,85	2.966.640,93
Totale dell'Esercizio	14.029.570,59	9.445.968,99	15.200.553,76	9.364.001,67	11.296.925,29
TOTALE COMPLESSIVO	14.564.998,71	10.067.134,81	16.690.021,79	12.442.219,52	12.368.323,15
DISAVANZO DELL'ESERCIZIO	0,00	0,00	0,00	0,00	0,00
TOTALE A PAREGGIO	14.564.998,71	10.067.134,81	16.690.021,79	12.442.219,52	12.368.323,15

SPESE	Impegnato 2020	Impegnato 2021	Impegnato 2022	Impegnato 2023	Impegnato 2024
<i>Disavanzo di Amm.ne</i>	0,00	0,00	0,00	0,00	0,00
<i>Titolo 1</i>	6.860.459,51	4.396.467,86	4.897.633,92	5.171.853,16	5.088.033,15
<i>F.P.V. di parte corrente</i>	187.049,26	294.665,83	119.892,83	105.664,59	318.600,02
<i>Titolo 2</i>	783.482,77	2.676.218,18	7.122.561,14	4.592.792,77	1.553.000,62
<i>F.P.V. in c/capitale</i>	139.668,56	443.079,20	1.358.852,52	690.272,27	402.114,07
<i>Titolo 3</i>	0,00	0,00	0,00	0,00	0,00
Totale spese Finali	7.970.660,10	7.810.431,07	13.498.940,41	10.560.582,79	7.361.747,86
<i>Titolo 4</i>	262.202,32	327.478,95	330.330,30	343.068,32	356.309,98
<i>Titolo 5</i>	2.674.529,41	0,00	0,00	0,00	693.553,70
<i>Titolo 7</i>	1.580.581,34	735.452,62	1.020.599,22	1.007.090,85	2.966.640,93
Totale dell'Esercizio	12.487.973,17	8.873.362,64	14.849.869,93	11.910.741,96	11.378.252,47
TOTALE COMPLESSIVO	12.487.973,17	8.873.362,64	14.849.869,93	11.910.741,96	11.378.252,47
AVANZO DI COMPETENZA	2.077.025,54	1.193.772,17	1.840.151,86	531.477,56	990.070,68
TOTALE A PAREGGIO	14.564.998,71	10.067.134,81	16.690.021,79	12.442.219,52	12.368.323,15

3.2 ANALISI DELL'ENTRATA

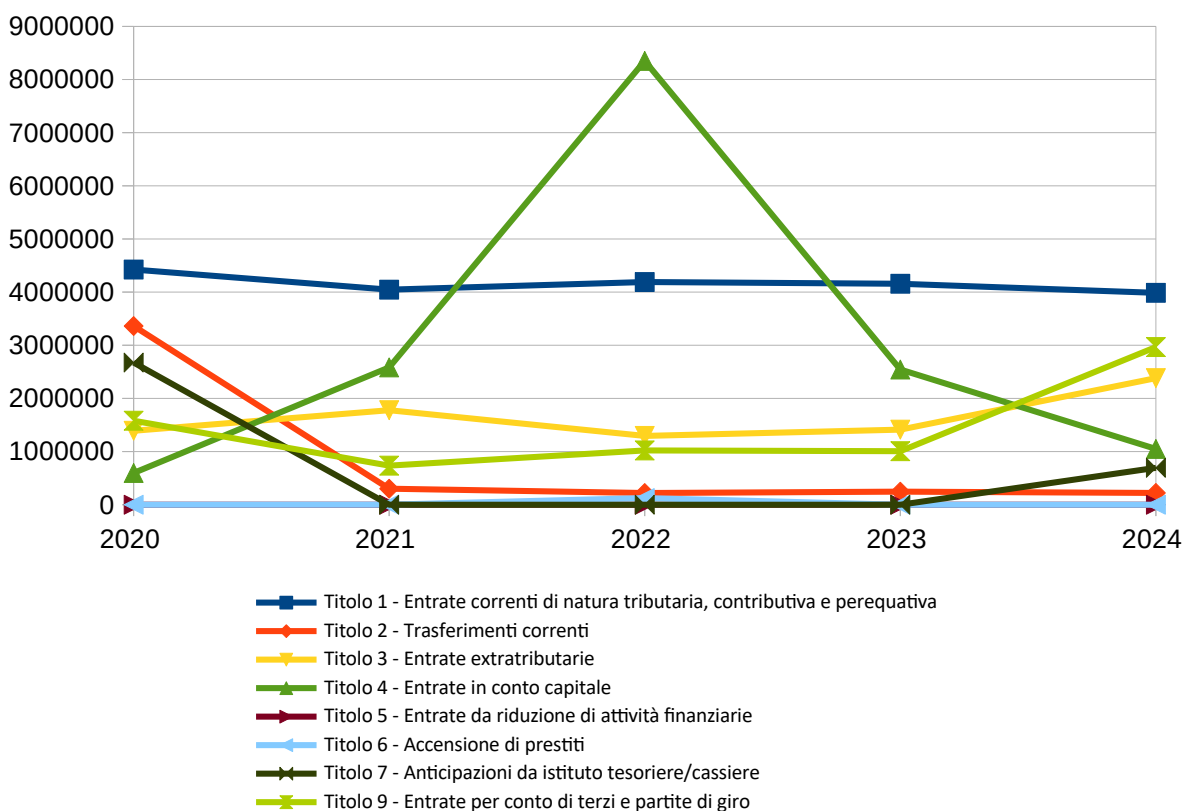
	Assestato	Percentuale sul totale	Accertato/ Utilizzo	Percentuale sul totale	Maggiori/ Minori Entrate	Percentuale di realizzazione	Incassato	Percentuale sul totale	Da riportare	Percentuale di incasso
Utilizzo Av. Amm.ne	275.461,00	1,140%	275.461,00	2,230%	0,00	100,000%	275.461,00	2,570%	0,00	100,000%
F.P.V. di parte corrente	105.664,59	0,440%	105.664,59	0,850%	0,00	100,000%	105.664,59	0,990%	0,00	100,000%
F.P.V. in c/capitale	690.272,27	2,870%	690.272,27	5,580%	0,00	100,000%	690.272,27	6,440%	0,00	100,000%
Titolo 1	4.909.032,16	20,400%	3.985.676,40	32,220%	-923.355,76	81,190%	3.451.062,32	32,190%	534.614,08	86,590%
Titolo 2	323.396,73	1,340%	220.600,17	1,780%	-102.796,56	68,210%	131.272,13	1,220%	89.328,04	59,510%
Titolo 3	2.493.310,90	10,360%	2.380.866,70	19,250%	-112.444,20	95,490%	2.062.907,83	19,240%	317.958,87	86,650%
Titolo 4	4.425.801,03	18,400%	1.049.587,39	8,490%	-3.376.213,64	23,720%	345.846,59	3,230%	703.740,80	32,950%
Titolo 5	0,00	0,000%	0,00	0,000%	0,00	0,000%	0,00	0,000%	0,00	0,000%
Titolo 6	968.500,00	4,030%	0,00	0,000%	-968.500,00	0,000%	0,00	0,000%	0,00	0,000%
Titolo 7	2.376.616,90	9,880%	693.553,70	5,610%	-1.683.063,20	29,180%	693.553,70	6,470%	0,00	100,000%
Titolo 9	7.490.599,00	31,130%	2.966.640,93	23,990%	-4.523.958,07	39,600%	2.966.503,86	27,670%	137,07	100,000%
TOTALE	24.058.654,58	100,000%	12.368.323,15	100,000%	-11.690.331,43	51,410%	10.722.544,29	100,000%	1.645.778,86	86,690%

Accertato di Competenza

- Titolo 1 ■ Titolo 2
- Titolo 3 ■ Titolo 4
- Titolo 5 ■ Titolo 6
- Titolo 7 ■ Titolo 9

PROSPETTO PLURIENNALE DELL'ACCERTATO DI COMPETENZA

	2020	2021	2022	2023	2024
Titolo 1 - Entrate correnti di natura tributaria, contributiva e perequativa	4.424.913,16	4.046.020,75	4.189.833,99	4.156.657,18	3.985.676,40
Titolo 2 - Trasferimenti correnti	3.361.566,20	300.903,86	220.221,99	244.773,43	220.600,17
Titolo 3 - Entrate extratributarie	1.390.534,01	1.778.613,29	1.293.824,58	1.412.568,15	2.380.866,70
Titolo 4 - Entrate in conto capitale	597.446,47	2.584.027,85	8.351.073,28	2.542.912,06	1.049.587,39
Titolo 5 - Entrate da riduzione di attività finanziarie	0,00	0,00	0,00	0,00	0,00
Titolo 6 - Accensione di prestiti	0,00	950,62	125.000,70	0,00	0,00
Titolo 7 - Anticipazioni da istituto tesoriere/cassiere	2.674.529,41	0,00	0,00	0,00	693.553,70
Titolo 9 - Entrate per conto di terzi e partite di giro	1.580.581,34	735.452,62	1.020.599,22	1.007.090,85	2.966.640,93
TOTALE	14.029.570,59	9.445.968,99	15.200.553,76	9.364.001,67	11.296.925,29



ANALISI DELLE ENTRATE DI COMPETENZA PER TITOLO**TITOLO 1 - ENTRATE CORRENTI DI NATURA TRIBUTARIA, CONTRIBUTIVA E PEREQUATIVA**

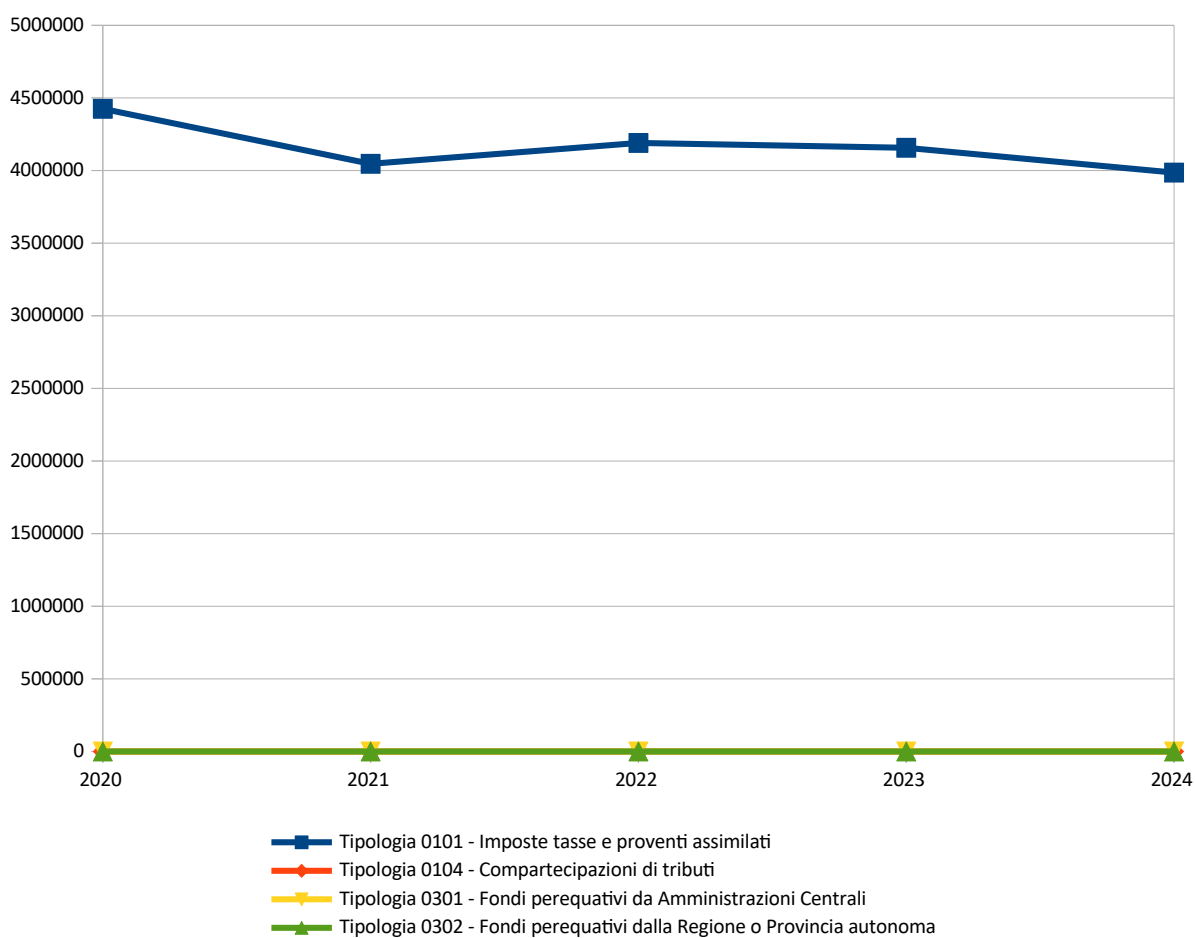
	<i>Assestato</i>	<i>Percentuale sul totale</i>	<i>Accertato</i>	<i>Percentuale sul totale</i>	<i>Maggiori/ Minori Entrate</i>	<i>Percentuale di realizzazione</i>	<i>Incassato</i>	<i>Percentuale sul totale</i>	<i>Da riportare</i>	<i>Percentuale di incasso</i>
Tipologia 0101 - Imposte tasse e proventi assimilati	4.909.032,16	100,000%	3.985.676,40	100,000%	-923.355,76	81,190%	3.451.062,32	100,000%	534.614,08	86,590%
Tipologia 0104 - Compartecipazioni di tributi	0,00	0,000%	0,00	0,000%	0,00	0,000%	0,00	0,000%	0,00	0,000%
Tipologia 0301 - Fondi perequativi da Amministrazioni Centrali	0,00	0,000%	0,00	0,000%	0,00	0,000%	0,00	0,000%	0,00	0,000%
Tipologia 0302 - Fondi perequativi dalla Regione o Provincia autonoma	0,00	0,000%	0,00	0,000%	0,00	0,000%	0,00	0,000%	0,00	0,000%
TOTALE	4.909.032,16	100,000%	3.985.676,40	100,000%	-923.355,76	81,190%	3.451.062,32	100,000%	534.614,08	86,590%

Accertato di Competenza

- Tipologia 0101 - Imposte tasse e proventi assimilati
- Tipologia 0104 - Compartecipazioni di tributi
- Tipologia 0301 - Fondi perequativi da Amministrazioni Centrali
- Tipologia 0302 - Fondi perequativi dalla Regione o Provincia autonoma

PROSPETTO QUINQUENNALE DELL'ACCERTATO DI COMPETENZA DEL TITOLO 1

	2020	2021	2022	2023	2024
Tipologia 0101 - Imposte tasse e proventi assimilati	4.424.913,16	4.046.020,75	4.189.833,99	4.156.657,18	3.985.676,40
Tipologia 0104 - Compartecipazioni di tributi	0,00	0,00	0,00	0,00	0,00
Tipologia 0301 - Fondi perequativi da Amministrazioni Centrali	0,00	0,00	0,00	0,00	0,00
Tipologia 0302 - Fondi perequativi dalla Regione o Provincia autonoma	0,00	0,00	0,00	0,00	0,00
TOTALE	4.424.913,16	4.046.020,75	4.189.833,99	4.156.657,18	3.985.676,40



TITOLO 2 - TRASFERIMENTI CORRENTI

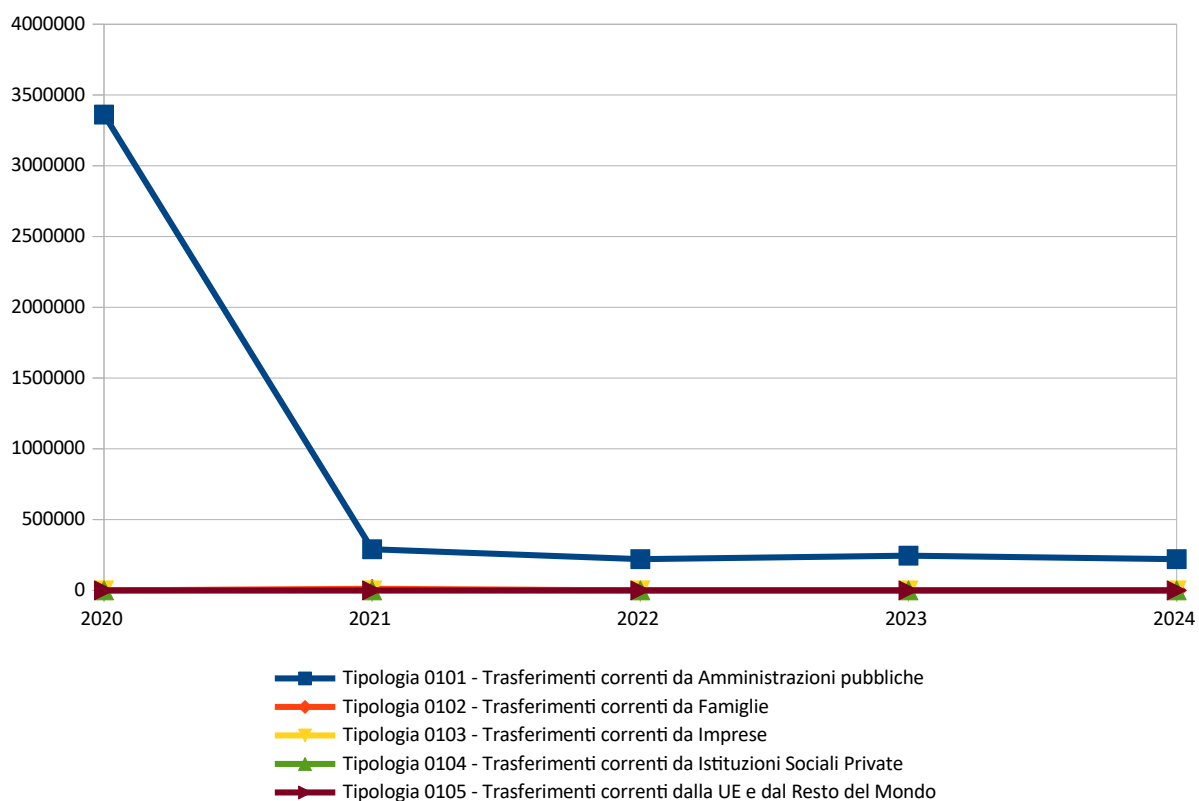
	<i>Assestato</i>	<i>Percentuale sul totale</i>	<i>Accertato</i>	<i>Percentuale sul totale</i>	<i>Maggiori/ Minori Entrate</i>	<i>Percentuale di realizzazione</i>	<i>Incassato</i>	<i>Percentuale sul totale</i>	<i>Da riportare</i>	<i>Percentuale di incasso</i>
Tipologia 0101 - Trasferimenti correnti da Amministrazioni pubbliche	323.396,73	100,000%	220.600,17	100,000%	-102.796,56	68,210%	131.272,13	100,000%	89.328,04	59,510%
Tipologia 0102 - Trasferimenti correnti da Famiglie	0,00	0,000%	0,00	0,000%	0,00	0,000%	0,00	0,000%	0,00	0,000%
Tipologia 0103 - Trasferimenti correnti da Imprese	0,00	0,000%	0,00	0,000%	0,00	0,000%	0,00	0,000%	0,00	0,000%
Tipologia 0104 - Trasferimenti correnti da Istituzioni Sociali Private	0,00	0,000%	0,00	0,000%	0,00	0,000%	0,00	0,000%	0,00	0,000%
Tipologia 0105 - Trasferimenti correnti dalla UE e dal Resto del Mondo	0,00	0,000%	0,00	0,000%	0,00	0,000%	0,00	0,000%	0,00	0,000%
TOTALE	323.396,73	100,000%	220.600,17	100,000%	-102.796,56	68,210%	131.272,13	100,000%	89.328,04	59,510%

Accertato di Competenza

- Tipologia 0101 - Trasferimenti correnti da Amministrazioni pubbliche
- Tipologia 0102 - Trasferimenti correnti da Famiglie
- Tipologia 0103 - Trasferimenti correnti da Imprese
- Tipologia 0104 - Trasferimenti correnti da Istituzioni Sociali Private
- Tipologia 0105 - Trasferimenti correnti dalla UE e dal Resto del Mondo

PROSPETTO QUINQUENNALE DELL'ACCERTATO DI COMPETENZA DEL TITOLO 2

	2020	2021	2022	2023	2024
Tipologia 0101 - Trasferimenti correnti da Amministrazioni pubbliche	3.361.566,20	290.198,23	220.221,99	244.773,43	220.600,17
Tipologia 0102 - Trasferimenti correnti da Famiglie	0,00	10.705,63	0,00	0,00	0,00
Tipologia 0103 - Trasferimenti correnti da Imprese	0,00	0,00	0,00	0,00	0,00
Tipologia 0104 - Trasferimenti correnti da Istituzioni Sociali Private	0,00	0,00	0,00	0,00	0,00
Tipologia 0105 - Trasferimenti correnti dalla UE e dal Resto del Mondo	0,00	0,00	0,00	0,00	0,00
TOTALE	3.361.566,20	300.903,86	220.221,99	244.773,43	220.600,17



TITOLO 3 - ENTRATE EXTRATRIBUTARIE

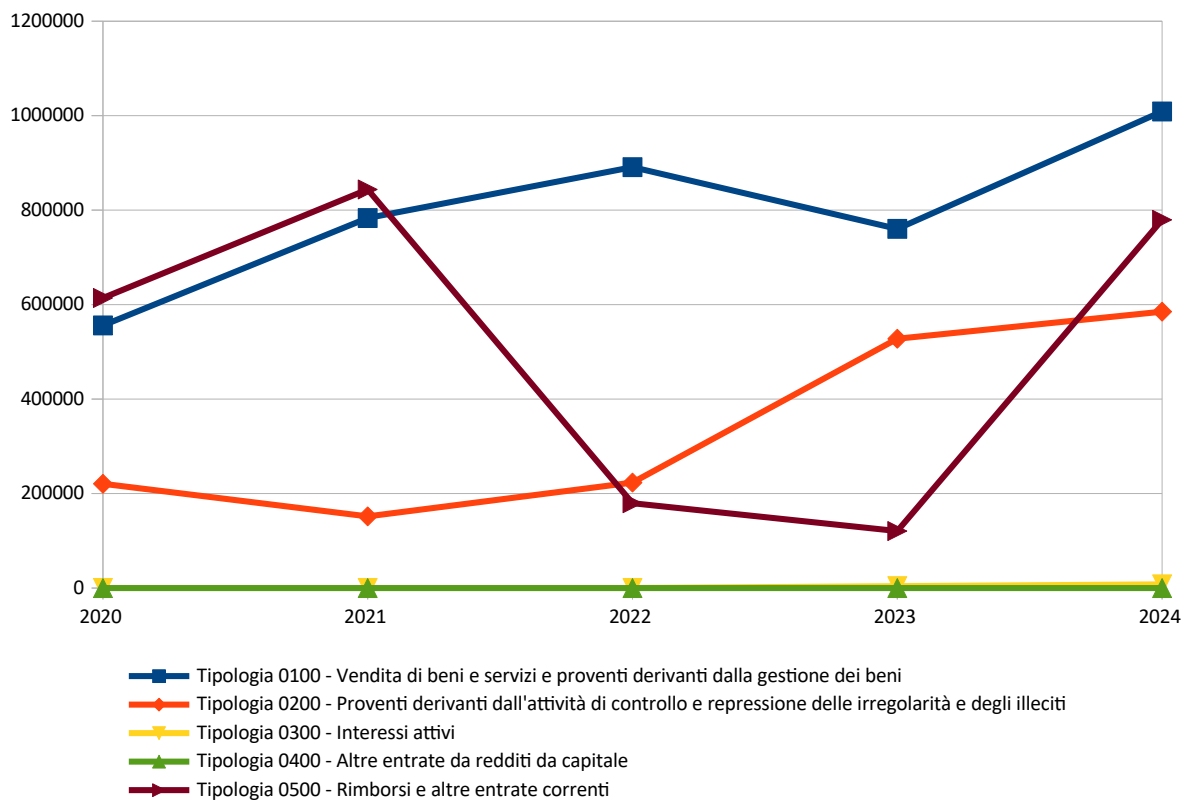
	<i>Assestato</i>	<i>Percentuale sul totale</i>	<i>Accertato</i>	<i>Percentuale sul totale</i>	<i>Maggiori/ Minori Entrate</i>	<i>Percentuale di realizzazione</i>	<i>Incassato</i>	<i>Percentuale sul totale</i>	<i>Da riportare</i>	<i>Percentuale di incasso</i>
Tipologia 0100 - Vendita di beni e servizi e proventi derivanti dalla gestione dei beni	1.010.315,00	40,520%	1.008.765,18	42,370%	-1.549,82	99,850%	930.343,20	45,100%	78.421,98	92,230%
Tipologia 0200 - Proventi derivanti dall'attività di controllo e repressione delle irregolarità e degli illeciti	602.000,00	24,140%	585.000,00	24,570%	-17.000,00	97,180%	354.324,08	17,180%	230.675,92	60,570%
Tipologia 0300 - Interessi attivi	7.412,00	0,300%	7.786,37	0,330%	374,37	105,050%	7.786,37	0,380%	0,00	100,000%
Tipologia 0400 - Altre entrate da redditi da capitale	0,00	0,000%	0,00	0,000%	0,00	0,000%	0,00	0,000%	0,00	0,000%
Tipologia 0500 - Rimborsi e altre entrate correnti	873.583,90	35,040%	779.315,15	32,730%	-94.268,75	89,210%	770.454,18	37,350%	8.860,97	98,860%
TOTALE	2.493.310,90	100,000%	2.380.866,70	100,000%	-112.444,20	95,490%	2.062.907,83	100,000%	317.958,87	86,650%

Accertato di Competenza

- Tipologia 0100 - Vendita di beni e servizi e proventi derivanti dalla gestione dei beni
- Tipologia 0200 - Proventi derivanti dall'attività di controllo e repressione delle irregolarità e degli illeciti
- Tipologia 0300 - Interessi attivi
- Tipologia 0400 - Altre entrate da redditi da capitale
- Tipologia 0500 - Rimborsi e altre entrate correnti

PROSPETTO QUINQUENNALE DELL'ACCERTATO DI COMPETENZA DEL TITOLO 3

	2020	2021	2022	2023	2024
Tipologia 0100 - Vendita di beni e servizi e proventi derivanti dalla gestione dei beni	555.892,00	783.216,22	890.966,87	760.317,05	1.008.765,18
Tipologia 0200 - Proventi derivanti dall'attività di controllo e repressione delle irregolarità e degli illeciti	220.660,44	151.729,14	223.208,00	527.667,45	585.000,00
Tipologia 0300 - Interessi attivi	7,58	6,11	50,00	3.913,07	7.786,37
Tipologia 0400 - Altre entrate da redditi da capitale	0,00	0,00	0,00	0,00	0,00
Tipologia 0500 - Rimborsi e altre entrate correnti	613.973,99	843.661,82	179.599,71	120.670,58	779.315,15
TOTALE	1.390.534,01	1.778.613,29	1.293.824,58	1.412.568,15	2.380.866,70



TITOLO 4 - ENTRATE IN CONTO CAPITALE

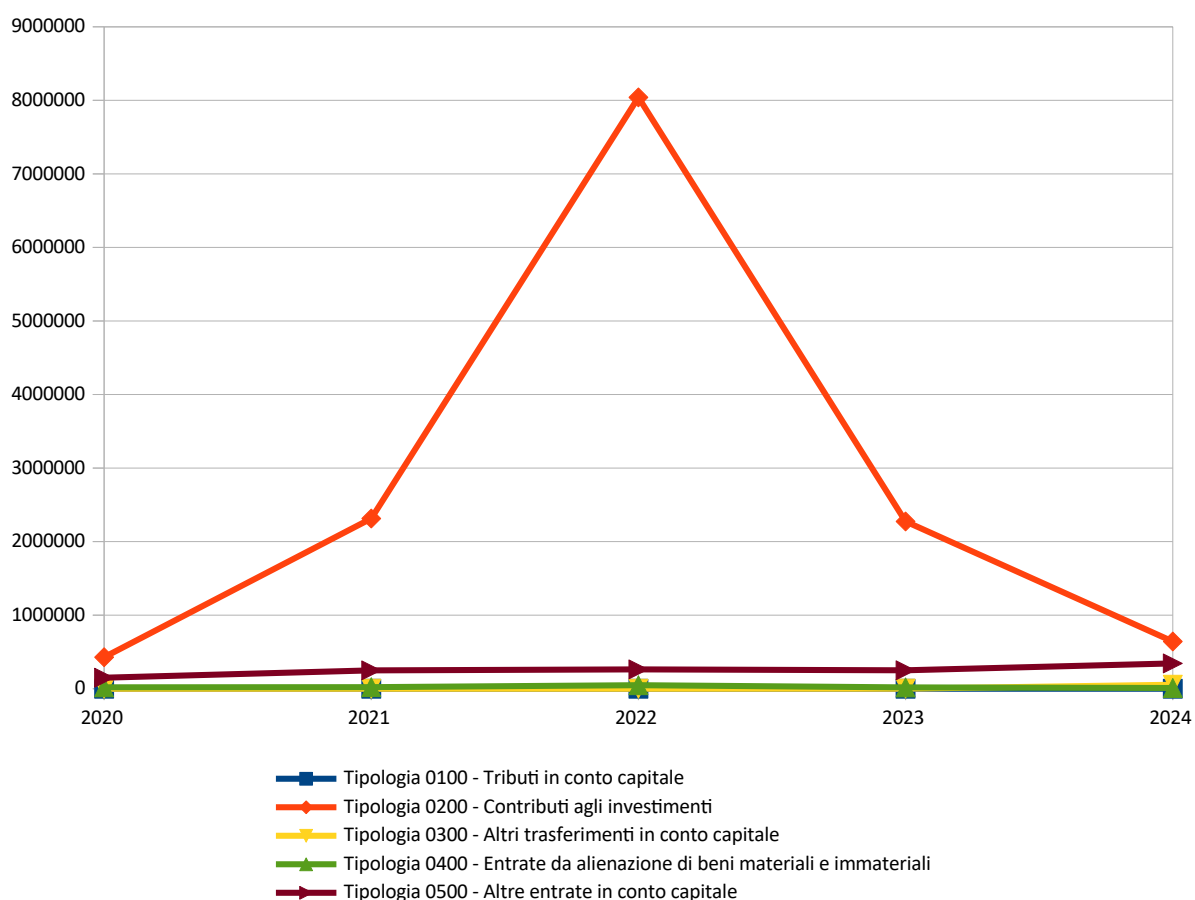
	<i>Assestato</i>	<i>Percentuale sul totale</i>	<i>Accertato</i>	<i>Percentuale sul totale</i>	<i>Maggiori/ Minori Entrate</i>	<i>Percentuale di realizzazione</i>	<i>Incassato</i>	<i>Percentuale sul totale</i>	<i>Da riportare</i>	<i>Percentuale di incasso</i>
Tipologia 0100 - Tributi in conto capitale	0,00	0,000%	0,00	0,000%	0,00	0,000%	0,00	0,000%	0,00	0,000%
Tipologia 0200 - Contributi agli investimenti	3.919.397,84	88,560%	642.363,83	61,200%	-3.277.034,01	16,390%	0,00	0,000%	642.363,83	0,000%
Tipologia 0300 - Altri trasferimenti in conto capitale	75.793,75	1,710%	53.492,33	5,100%	-22.301,42	70,580%	0,00	0,000%	53.492,33	0,000%
Tipologia 0400 - Entrate da alienazione di beni materiali e immateriali	15.235,00	0,340%	9.589,60	0,910%	-5.645,40	62,940%	9.589,60	2,770%	0,00	100,000%
Tipologia 0500 - Altre entrate in conto capitale	415.374,44	9,390%	344.141,63	32,790%	-71.232,81	82,850%	336.256,99	97,230%	7.884,64	97,710%
TOTALE	4.425.801,03	100,000%	1.049.587,39	100,000%	-3.376.213,64	23,720%	345.846,59	100,000%	703.740,80	32,950%

Accertato di Competenza

- Tipologia 0100 - Tributi in conto capitale
- Tipologia 0200 - Contributi agli investimenti
- Tipologia 0300 - Altri trasferimenti in conto capitale
- Tipologia 0400 - Entrate da alienazione di beni materiali e immateriali
- Tipologia 0500 - Altre entrate in conto capitale

PROSPETTO QUINQUENNALE DELL'ACCERTATO DI COMPETENZA DEL TITOLO 4

	2020	2021	2022	2023	2024
Tipologia 0100 - Tributi in conto capitale	0,00	0,00	0,00	0,00	0,00
Tipologia 0200 - Contributi agli investimenti	428.646,47	2.314.260,30	8.039.868,40	2.273.876,33	642.363,83
Tipologia 0300 - Altri trasferimenti in conto capitale	0,00	0,00	0,00	781,88	53.492,33
Tipologia 0400 - Entrate da alienazione di beni materiali e immateriali	18.800,00	20.900,00	48.125,12	17.900,00	9.589,60
Tipologia 0500 - Altre entrate in conto capitale	150.000,00	248.867,55	263.079,76	250.353,85	344.141,63
TOTALE	597.446,47	2.584.027,85	8.351.073,28	2.542.912,06	1.049.587,39



TITOLO 5 - ENTRATE DA RIDUZIONE DI ATTIVITÀ FINANZIARIE

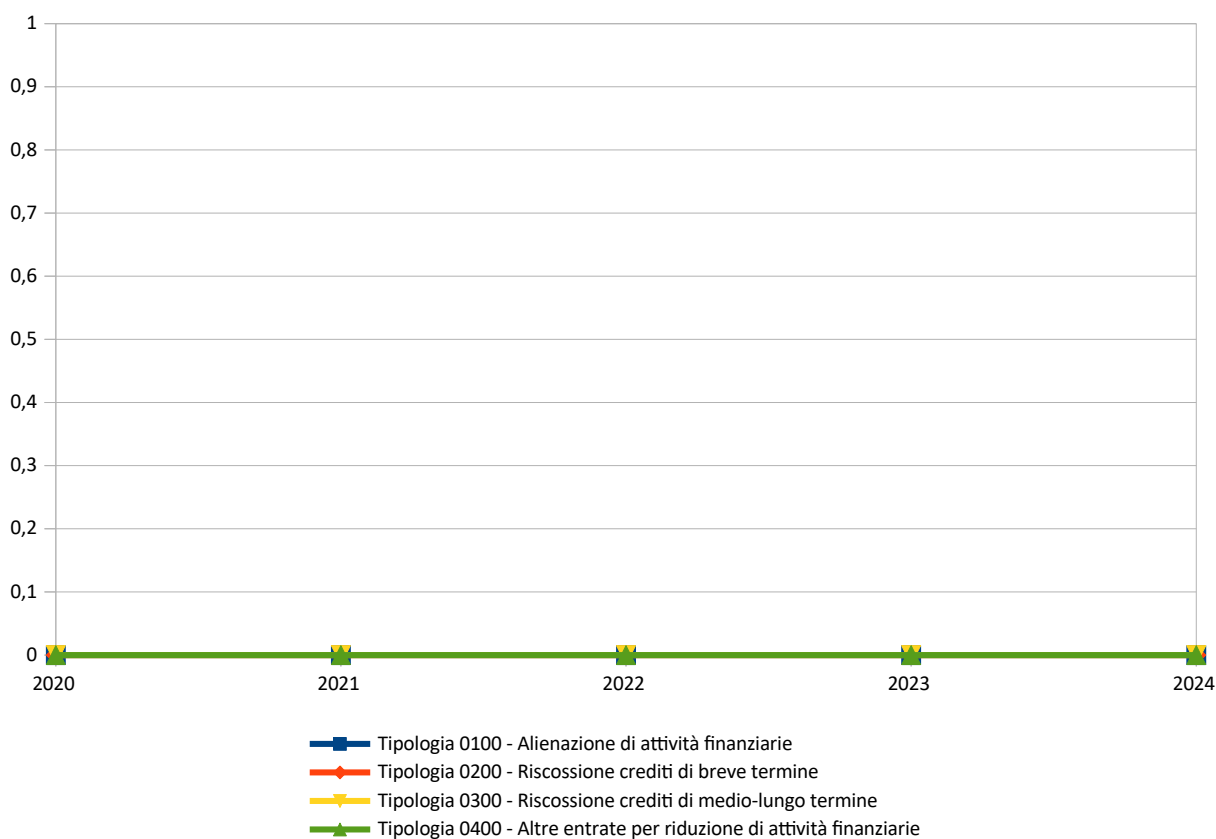
	<i>Assestato</i>	<i>Percentuale sul totale</i>	<i>Accertato</i>	<i>Percentuale sul totale</i>	<i>Maggiori/ Minori Entrate</i>	<i>Percentuale di realizzazione</i>	<i>Incassato</i>	<i>Percentuale sul totale</i>	<i>Da riportare</i>	<i>Percentuale di incasso</i>
Tipologia 0100 - Alienazione di attività finanziarie	0,00	0,000%	0,00	0,000%	0,00	0,000%	0,00	0,000%	0,00	0,000%
Tipologia 0200 - Riscossione crediti di breve termine	0,00	0,000%	0,00	0,000%	0,00	0,000%	0,00	0,000%	0,00	0,000%
Tipologia 0300 - Riscossione crediti di medio-lungo termine	0,00	0,000%	0,00	0,000%	0,00	0,000%	0,00	0,000%	0,00	0,000%
Tipologia 0400 - Altre entrate per riduzione di attività finanziarie	0,00	0,000%	0,00	0,000%	0,00	0,000%	0,00	0,000%	0,00	0,000%
TOTALE	0,00	0,000%	0,00	0,000%	0,00	0,000%	0,00	0,000%	0,00	0,000%

Accertato di Competenza

- Tipologia 0100 - Alienazione di attività finanziarie
- Tipologia 0200 - Riscossione crediti di breve termine
- Tipologia 0300 - Riscossione crediti di medio-lungo termine
- Tipologia 0400 - Altre entrate per riduzione di attività finanziarie

PROSPETTO QUINQUENNALE DELL'ACCERTATO DI COMPETENZA DEL TITOLO 5

	2020	2021	2022	2023	2024
Tipologia 0100 - Alienazione di attività finanziarie	0,00	0,00	0,00	0,00	0,00
Tipologia 0200 - Riscossione crediti di breve termine	0,00	0,00	0,00	0,00	0,00
Tipologia 0300 - Riscossione crediti di medio-lungo termine	0,00	0,00	0,00	0,00	0,00
Tipologia 0400 - Altre entrate per riduzione di attività finanziarie	0,00	0,00	0,00	0,00	0,00
TOTALE	0,00	0,00	0,00	0,00	0,00



TITOLO 6 - ACCENSIONE DI PRESTITI

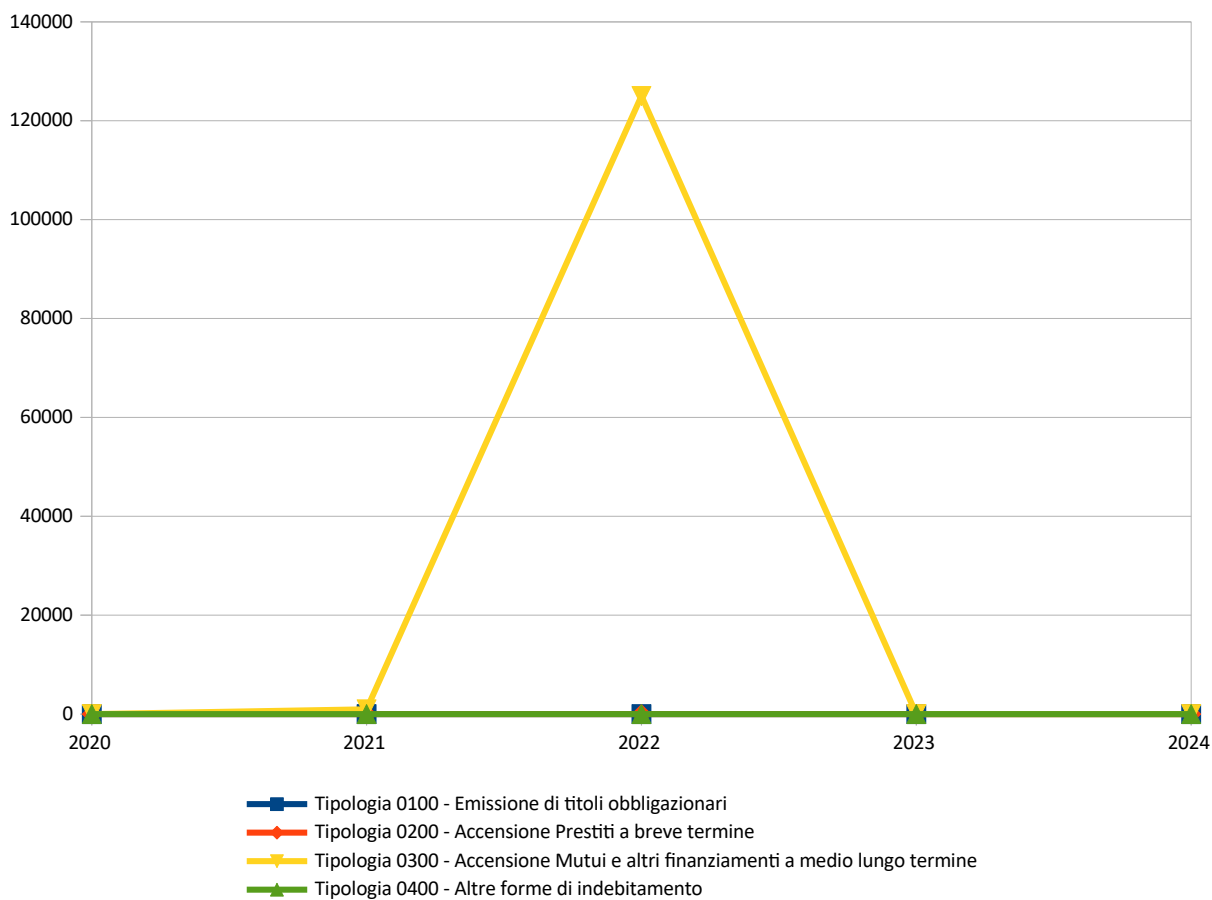
	<i>Assestato</i>	<i>Percentuale sul totale</i>	<i>Accertato</i>	<i>Percentuale sul totale</i>	<i>Maggiori/ Minori Entrate</i>	<i>Percentuale di realizzazione</i>	<i>Incassato</i>	<i>Percentuale sul totale</i>	<i>Da riportare</i>	<i>Percentuale di incasso</i>
Tipologia 0100 - Emissione di titoli obbligazionari	0,00	0,000%	0,00	0,000%	0,00	0,000%	0,00	0,000%	0,00	0,000%
Tipologia 0200 - Accensione Prestiti a breve termine	0,00	0,000%	0,00	0,000%	0,00	0,000%	0,00	0,000%	0,00	0,000%
Tipologia 0300 - Accensione Mutui e altri finanziamenti a medio lungo termine	968.500,00	100,000%	0,00	0,000%	-968.500,00	0,000%	0,00	0,000%	0,00	0,000%
Tipologia 0400 - Altre forme di indebitamento	0,00	0,000%	0,00	0,000%	0,00	0,000%	0,00	0,000%	0,00	0,000%
TOTALE	968.500,00	100,000%	0,00	0,000%	-968.500,00	0,000%	0,00	0,000%	0,00	0,000%

Accertato di Competenza

- Tipologia 0100 - Emissione di titoli obbligazionari
- Tipologia 0200 - Accensione Prestiti a breve termine
- Tipologia 0300 - Accensione Mutui e altri finanziamenti a medio lungo termine
- Tipologia 0400 - Altre forme di indebitamento

PROSPETTO QUINQUENNALE DELL'ACCERTATO DI COMPETENZA DEL TITOLO 6

	2020	2021	2022	2023	2024
Tipologia 0100 - Emissione di titoli obbligazionari	0,00	0,00	0,00	0,00	0,00
Tipologia 0200 - Accensione Prestiti a breve termine	0,00	0,00	0,00	0,00	0,00
Tipologia 0300 - Accensione Mutui e altri finanziamenti a medio lungo termine	0,00	950,62	125.000,70	0,00	0,00
Tipologia 0400 - Altre forme di indebitamento	0,00	0,00	0,00	0,00	0,00
TOTALE	0,00	950,62	125.000,70	0,00	0,00



TITOLO 7 - ANTICIPAZIONI DA ISTITUTO TESORIERE/CASSIERE

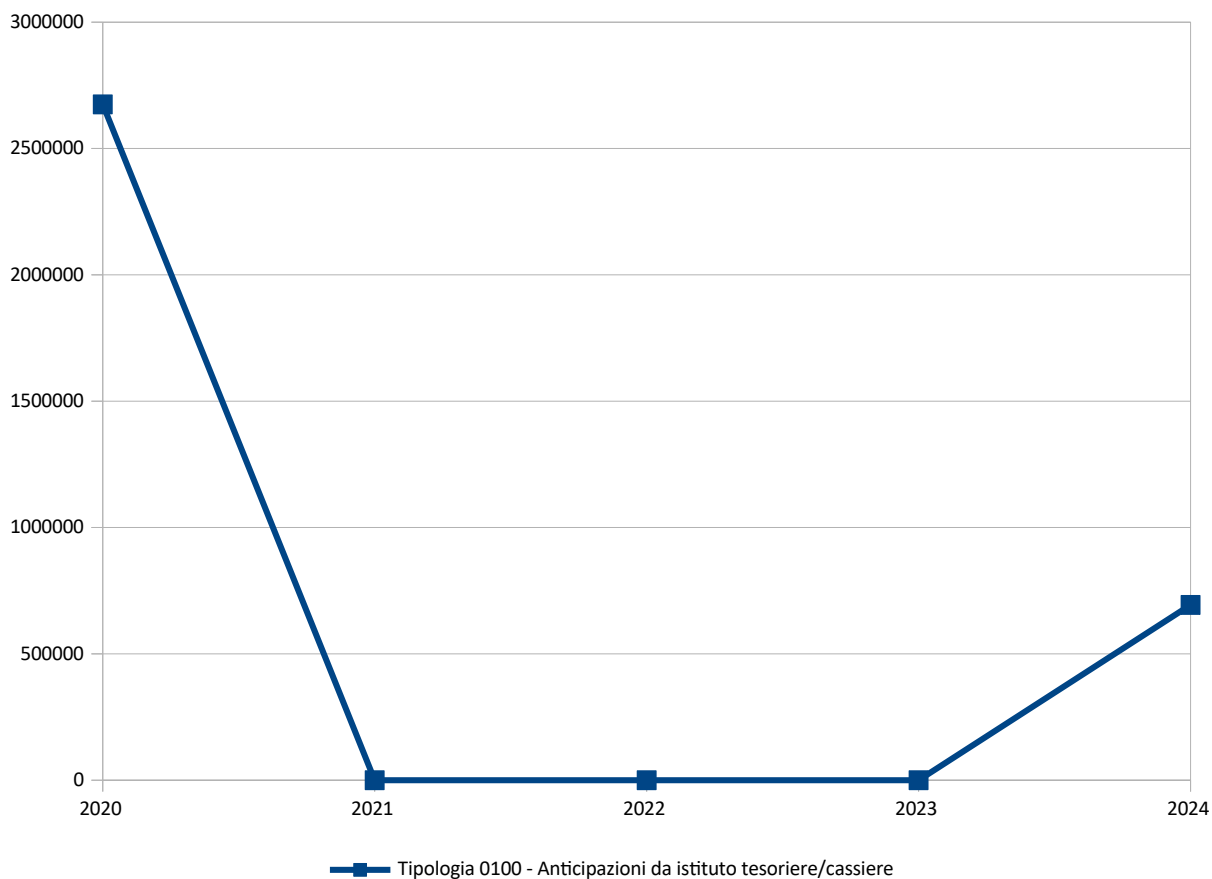
	<i>Assestato</i>	<i>Percentuale sul totale</i>	<i>Accertato</i>	<i>Percentuale sul totale</i>	<i>Maggiori/ Minori Entrate</i>	<i>Percentuale di realizzazione</i>	<i>Incassato</i>	<i>Percentuale sul totale</i>	<i>Da riportare</i>	<i>Percentuale di incasso</i>
Tipologia 0100 - Anticipazioni da istituto tesoriere/cassiere	2.376.616,90	100,000%	693.553,70	100,000%	-1.683.063,20	29,180%	693.553,70	100,000%	0,00	100,000%
TOTALE	2.376.616,90	100,000%	693.553,70	100,000%	-1.683.063,20	29,180%	693.553,70	100,000%	0,00	100,000%

Accertato di Competenza

■ Tipologia 0100 - Anticipazioni da istituto tesoriere/cassiere

PROSPETTO QUINQUENNALE DELL'ACCERTATO DI COMPETENZA DEL TITOLO 7

	2020	2021	2022	2023	2024
Tipologia 0100 - Anticipazioni da istituto tesoriere/cassiere	2.674.529,41	0,00	0,00	0,00	693.553,70
TOTALE	2.674.529,41	0,00	0,00	0,00	693.553,70



TITOLO 9 - ENTRATE PER CONTO DI TERZI E PARTITE DI GIRO

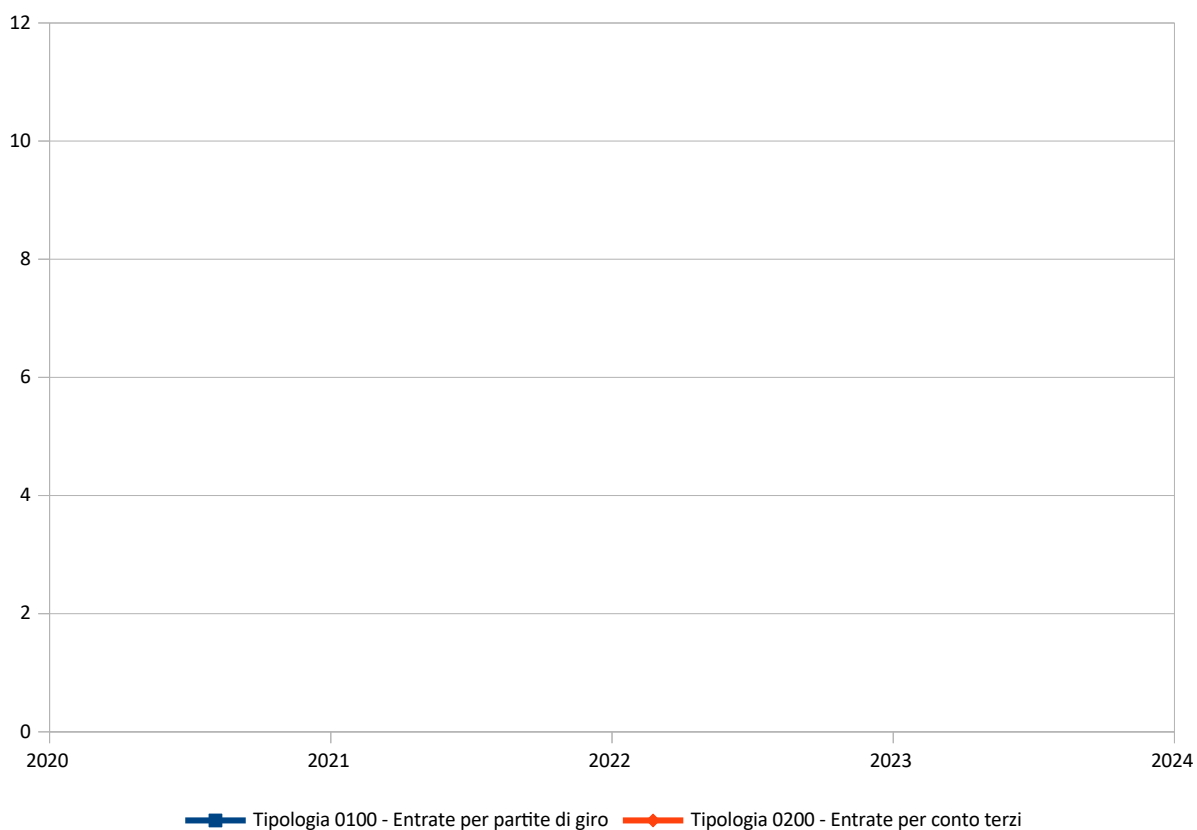
	<i>Assestato</i>	<i>Percentuale sul totale</i>	<i>Accertato</i>	<i>Percentuale sul totale</i>	<i>Maggiori/ Minori Entrate</i>	<i>Percentuale di realizzazione</i>	<i>Incassato</i>	<i>Percentuale sul totale</i>	<i>Da riportare</i>	<i>Percentuale di incasso</i>
Tipologia 0100 - Entrate per partite di giro	7.289.395,00	97,310%	2.838.758,52	95,690%	-4.450.636,48	38,940%	2.838.621,45	95,690%	137,07	100,000%
Tipologia 0200 - Entrate per conto terzi	201.204,00	2,690%	127.882,41	4,310%	-73.321,59	63,560%	127.882,41	4,310%	0,00	100,000%
TOTALE	7.490.599,00	100,000%	2.966.640,93	100,000%	-4.523.958,07	39,600%	2.966.503,86	100,000%	137,07	100,000%

Accertato di Competenza

- Tipologia 0100 - Entrate per partite di giro
- Tipologia 0200 - Entrate per conto terzi

PROSPETTO QUINQUENNALE DELL'ACCERTATO DI COMPETENZA DEL TITOLO 9

	2020	2021	2022	2023	2024
Tipologia 0100 - Entrate per partite di giro	1.547.714,40	705.504,00	971.077,12	967.796,51	2.838.758,52
Tipologia 0200 - Entrate per conto terzi	32.866,94	29.948,62	49.522,10	39.294,34	127.882,41
TOTALE	1.580.581,34	735.452,62	1.020.599,22	1.007.090,85	2.966.640,93



3.3 ANALISI DELLA SPESA

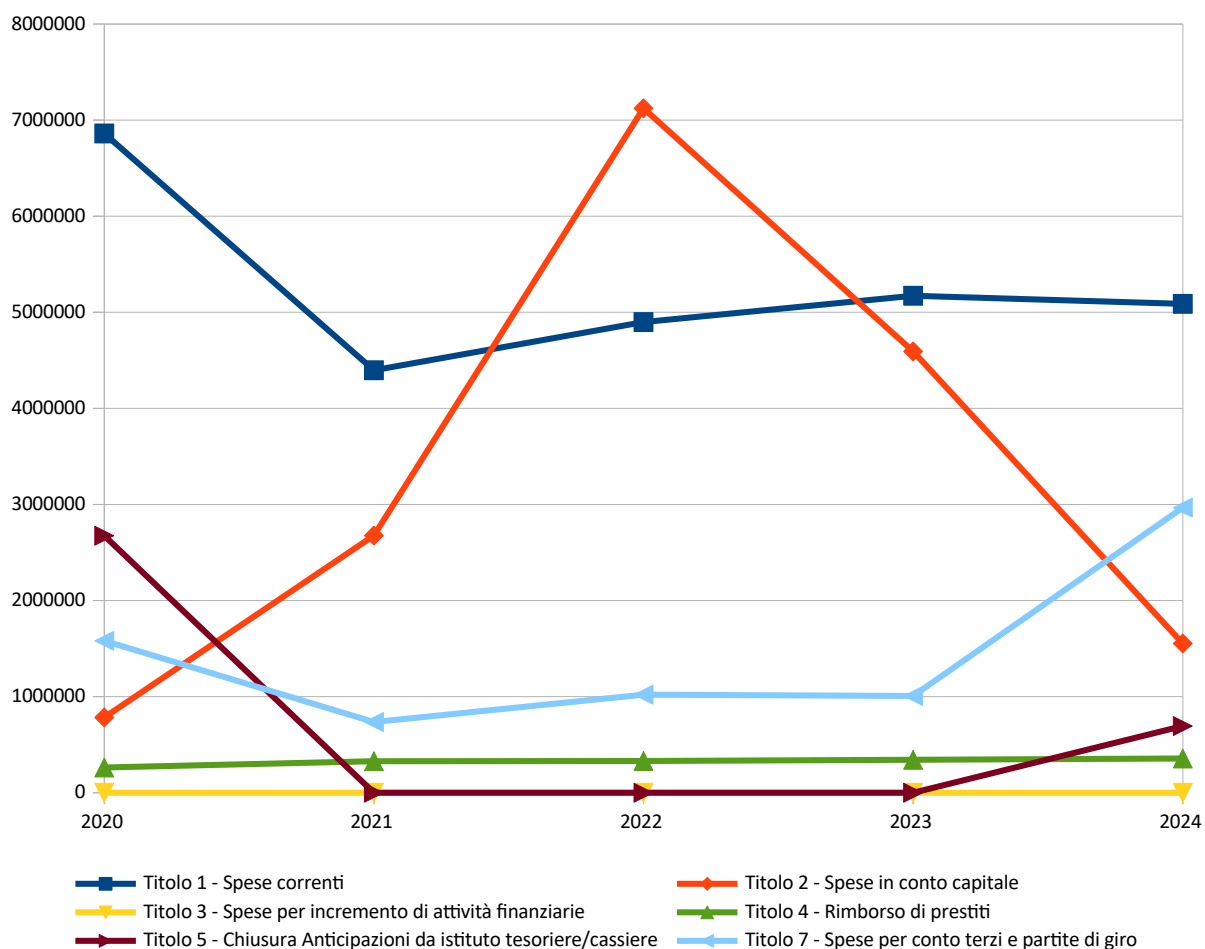
	Assestato	Percentuale sul totale	Impegnato	Percentuale sul totale	F.P.V.	Percentuale sul totale	Minori Spese	Percentuale di realizzazione	Pagato	Percentuale sul totale	Da riportare	Percentuale di pagamento
<i>Disavanzo di Amm.ne</i>	0,00	0,000%	0,00	0,000%	0,00	0,000%	0,00	0,000%	0,00	0,000%	0,00	0,000%
<i>Titolo 1</i>	7.509.568,74	31,210%	5.088.033,15	47,740%	318.600,02	44,210%	2.102.935,57	72,000%	4.682.118,67	47,260%	405.914,48	92,020%
<i>Titolo 2</i>	6.325.558,86	26,290%	1.553.000,62	14,570%	402.114,07	55,790%	4.370.444,17	30,910%	1.354.179,29	13,670%	198.821,33	87,200%
<i>Titolo 3</i>	0,00	0,000%	0,00	0,000%	0,00	0,000%	0,00	0,000%	0,00	0,000%	0,00	0,000%
<i>Titolo 4</i>	356.311,08	1,480%	356.309,98	3,340%	0,00	0,000%	1,10	100,000%	356.309,98	3,600%	0,00	100,000%
<i>Titolo 5</i>	2.376.616,90	9,880%	693.553,70	6,510%	0,00	0,000%	1.683.063,20	29,180%	693.553,70	7,000%	0,00	100,000%
<i>Titolo 7</i>	7.490.599,00	31,130%	2.966.640,93	27,840%	0,00	0,000%	4.523.958,07	39,600%	2.821.280,99	28,480%	145.359,94	95,100%
TOTALE	24.058.654,58	100,000%	10.657.538,38	100,000%	720.714,09	100,000%	12.680.402,11	47,290%	9.907.442,63		750.095,75	92,960%

Impegnato di Competenza

- Disavanzo di Amm.ne
- Titolo 1
- Titolo 2
- Titolo 3
- Titolo 4
- Titolo 5
- Titolo 7

PROSPETTO PLURIENNALE DELL'IMPEGNATO DI COMPETENZA

	2020	2021	2022	2023	2024
Titolo 1 - Spese correnti	6.860.459,51	4.396.467,86	4.897.633,92	5.171.853,16	5.088.033,15
Titolo 2 - Spese in conto capitale	783.482,77	2.676.218,18	7.122.561,14	4.592.792,77	1.553.000,62
Titolo 3 - Spese per incremento di attività finanziarie	0,00	0,00	0,00	0,00	0,00
Titolo 4 - Rimborso di prestiti	262.202,32	327.478,95	330.330,30	343.068,32	356.309,98
Titolo 5 - Chiusura Anticipazioni da istituto tesoriere/cassiere	2.674.529,41	0,00	0,00	0,00	693.553,70
Titolo 7 - Spese per conto terzi e partite di giro	1.580.581,34	735.452,62	1.020.599,22	1.007.090,85	2.966.640,93
TOTALE	12.161.255,35	8.135.617,61	13.371.124,58	11.114.805,10	10.657.538,38



ANALISI DELLE SPESE DI COMPETENZA PER TITOLO**TITOLO 1 - SPESE CORRENTI**

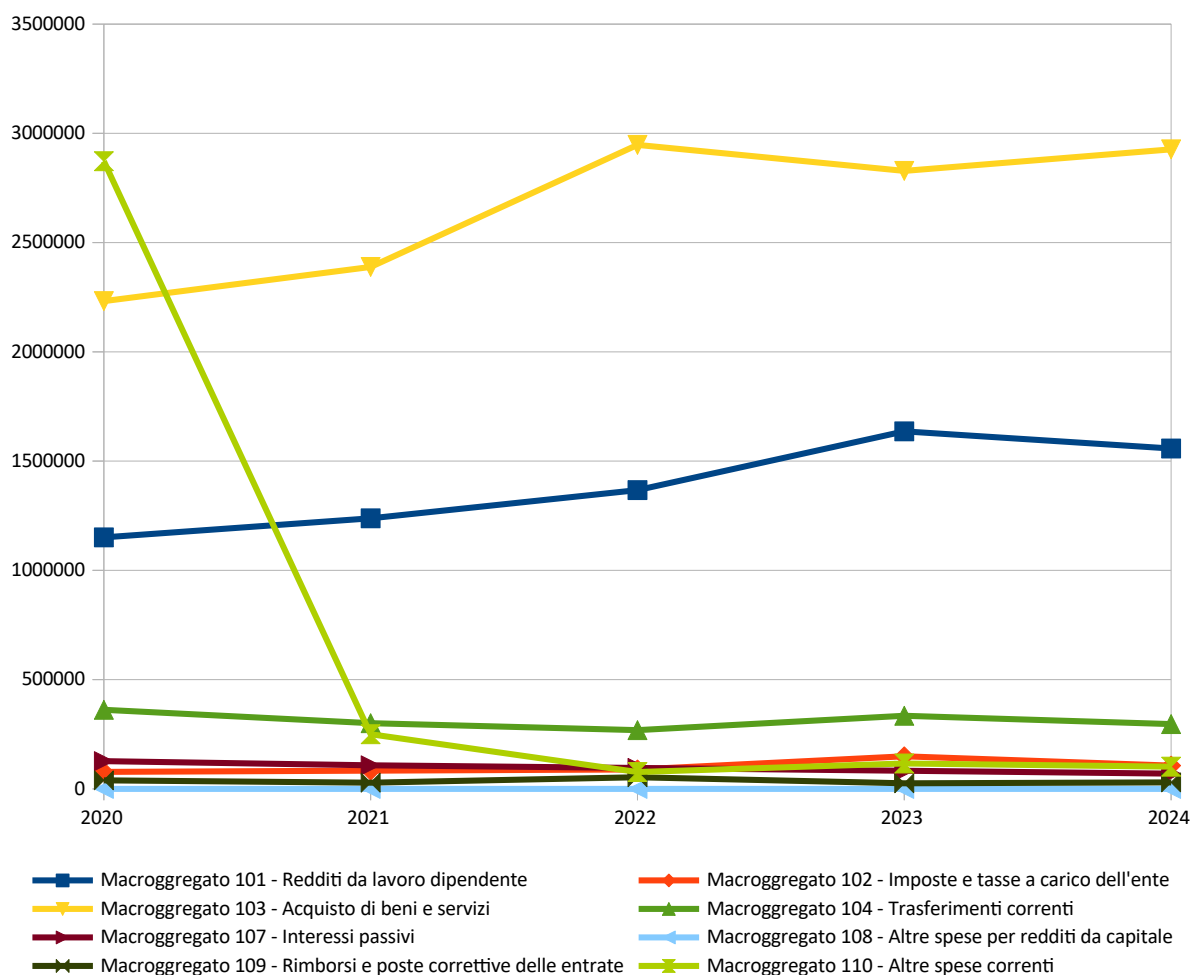
	<i>Assestato</i>	<i>Percentuale sul totale</i>	<i>Impegnato</i>	<i>Percentuale sul totale</i>	<i>F.P.V.</i>	<i>Percentuale sul totale</i>	<i>Minori Spese</i>	<i>Percentuale di realizzazione</i>	<i>Pagato</i>	<i>Percentuale sul totale</i>	<i>Da riportare</i>	<i>Percentuale di pagamento</i>
Macroaggregato 101 - Redditi da lavoro dipendente	1.740.147,97	23,170%	1.557.736,09	30,620%	107.992,24	33,900%	74.419,64	95,720%	1.553.040,35	33,170%	4.695,74	99,700%
Macroaggregato 102 - Imposte e tasse a carico dell'ente	109.800,00	1,460%	106.513,07	2,090%	0,00	0,000%	3.286,93	97,010%	106.513,07	2,270%	0,00	100,000%
Macroaggregato 103 - Acquisto di beni e servizi	3.222.737,18	42,920%	2.926.825,77	57,520%	138.732,86	43,540%	157.178,55	95,120%	2.559.967,37	54,680%	366.858,40	87,470%
Macroaggregato 104 - Trasferimenti correnti	385.992,93	5,140%	296.362,08	5,820%	71.874,92	22,560%	17.755,93	95,400%	283.054,17	6,050%	13.307,91	95,510%
Macroaggregato 107 - Interessi passivi	69.629,18	0,930%	69.629,14	1,370%	0,00	0,000%	0,04	100,000%	69.629,14	1,490%	0,00	100,000%
Macroaggregato 108 - Altre spese per redditi da capitale	0,00	0,000%	0,00	0,000%	0,00	0,000%	0,00	0,000%	0,00	0,000%	0,00	0,000%
Macroaggregato 109 - Rimborsi e poste correttive delle entrate	34.050,00	0,450%	29.553,43	0,580%	0,00	0,000%	4.496,57	86,790%	11.462,30	0,240%	18.091,13	38,790%
Macroaggregato 110 - Altre spese correnti	1.947.211,48	25,930%	101.413,57	1,990%	0,00	0,000%	1.845.797,91	5,210%	98.452,27	2,100%	2.961,30	97,080%
TOTALE	7.509.568,74	100,000%	5.088.033,15	100,000%	318.600,02	100,000%	2.102.935,57	72,000%	4.682.118,67	100,000%	405.914,48	92,020%

Impegnato di Competenza

- Macroaggregato 101 - Redditi da lavoro dipendente
- Macroaggregato 102 - Imposte e tasse a carico dell'ente
- Macroaggregato 103 - Acquisto di beni e servizi
- Macroaggregato 104 - Trasferimenti correnti
- Macroaggregato 107 - Interessi passivi
- Macroaggregato 108 - Altre spese per redditi da capitale
- Macroaggregato 109 - Rimborsi e poste correttive delle entrate
- Macroaggregato 110 - Altre spese correnti

PROSPETTO QUINQUENNALE DELL'IMPEGNATO DI COMPETENZA DEL TITOLO 1

	2020	2021	2022	2023	2024
Macrogregato 101 - Redditi da lavoro dipendente	1.150.884,94	1.238.002,48	1.367.111,82	1.636.000,80	1.557.736,09
Macrogregato 102 - Imposte e tasse a carico dell'ente	77.644,64	83.249,16	88.781,76	149.078,58	106.513,07
Macrogregato 103 - Acquisto di beni e servizi	2.232.124,95	2.388.568,39	2.947.108,57	2.828.079,54	2.926.825,77
Macrogregato 104 - Trasferimenti correnti	361.765,41	300.653,54	268.759,50	334.555,76	296.362,08
Macrogregato 107 - Interessi passivi	126.720,03	107.702,62	95.608,98	82.870,96	69.629,14
Macrogregato 108 - Altre spese per redditi da capitale	0,00	0,00	0,00	0,00	0,00
Macrogregato 109 - Rimborsi e poste correttive delle entrate	39.063,18	28.231,30	53.168,08	25.301,42	29.553,43
Macrogregato 110 - Altre spese correnti	2.872.256,36	250.060,37	77.095,21	115.966,10	101.413,57
TOTALE	6.860.459,51	4.396.467,86	4.897.633,92	5.171.853,16	5.088.033,15



TITOLO 2 - SPESE IN CONTO CAPITALE

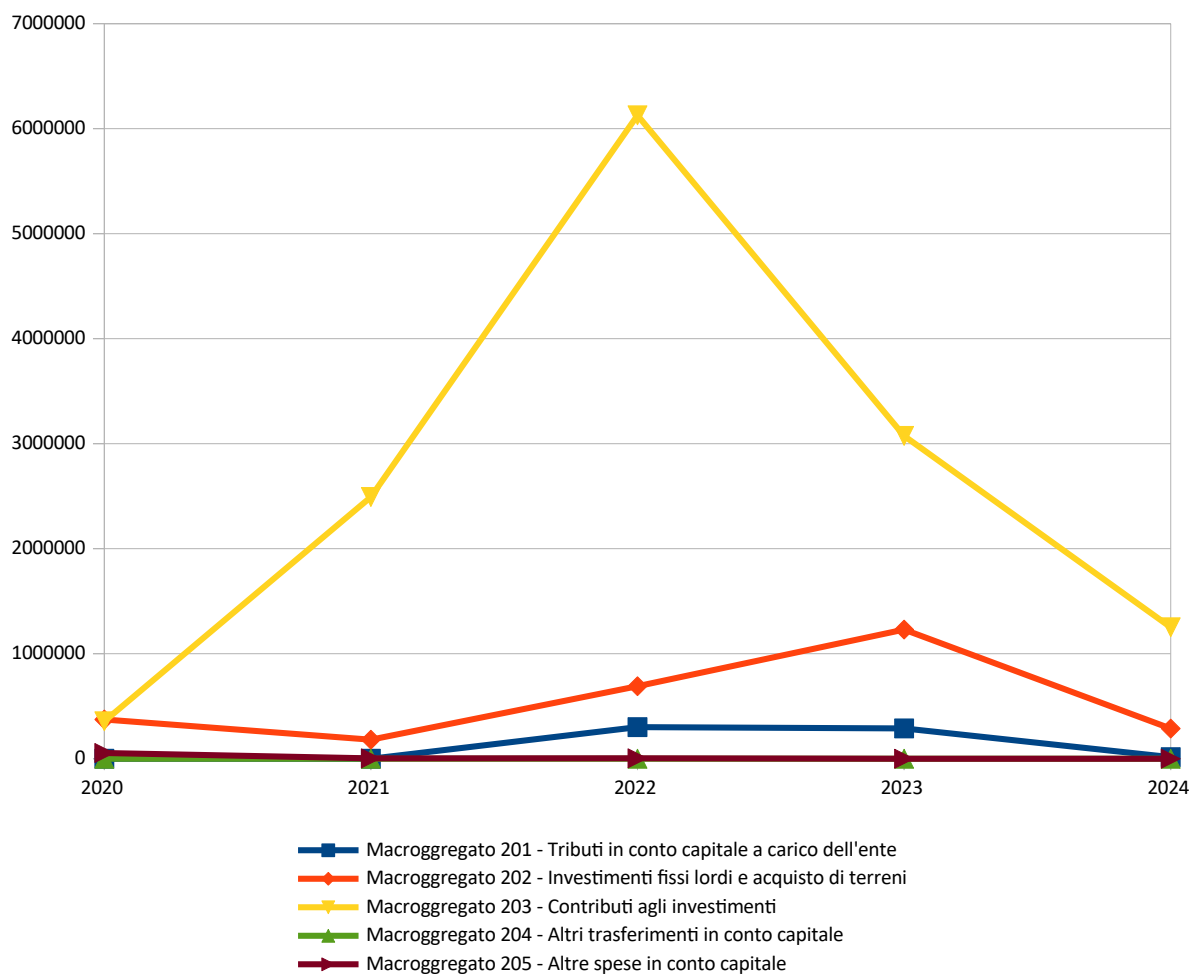
	<i>Assestato</i>	<i>Percentuale sul totale</i>	<i>Impegnato</i>	<i>Percentuale sul totale</i>	<i>F.P.V.</i>	<i>Percentuale sul totale</i>	<i>Minori Spese</i>	<i>Percentuale di realizzazione</i>	<i>Pagato</i>	<i>Percentuale sul totale</i>	<i>Da riportare</i>	<i>Percentuale di pagamento</i>
Macroaggregato 201 - Tributi in conto capitale a carico dell'ente	27.997,55	0,440%	14.780,58	0,950%	0,00	0,000%	13.216,97	52,790%	14.780,58	1,090%	0,00	100,000%
Macroaggregato 202 - Investimenti fissi lordi e acquisto di terreni	4.278.579,51	67,640%	286.741,40	18,460%	298.480,17	74,230%	3.693.357,94	13,680%	146.103,00	10,790%	140.638,40	50,950%
Macroaggregato 203 - Contributi agli investimenti	2.018.981,80	31,920%	1.251.478,64	80,580%	103.633,90	25,770%	663.869,26	67,120%	1.193.295,71	88,120%	58.182,93	95,350%
Macroaggregato 204 - Altri trasferimenti in conto capitale	0,00	0,000%	0,00	0,000%	0,00	0,000%	0,00	0,000%	0,00	0,000%	0,00	0,000%
Macroaggregato 205 - Altre spese in conto capitale	0,00	0,000%	0,00	0,000%	0,00	0,000%	0,00	0,000%	0,00	0,000%	0,00	0,000%
TOTALE	6.325.558,86	100,000%	1.553.000,62	100,000%	402.114,07	100,000%	4.370.444,17	30,910%	1.354.179,29	100,000%	198.821,33	87,200%

Impegnato di Competenza

- Macroaggregato 201 - Tributi in conto capitale a carico dell'ente
- Macroaggregato 202 - Investimenti fissi lordi e acquisto di terreni
- Macroaggregato 203 - Contributi agli investimenti
- Macroaggregato 204 - Altri trasferimenti in conto capitale
- Macroaggregato 205 - Altre spese in conto capitale

PROSPETTO QUINQUENNALE DELL'IMPEGNATO DI COMPETENZA DEL TITOLO 2

	2020	2021	2022	2023
- Tributi in conto capitale a carico dell'ente	0,00	0,00	300.815,24	288.687,70
- Investimenti fissi lordi e acquisto di terreni	373.429,83	180.773,56	690.312,80	1.229.837,21
- Contributi agli investimenti	355.922,28	2.492.332,64	6.127.156,84	3.074.267,86
- Altri trasferimenti in conto capitale	0,00	0,00	0,00	0,00
- Altre spese in conto capitale	54.130,66	3.111,98	4.276,26	0,00
TOTALE	783.482,77	2.676.218,18	7.122.561,14	4.592.792,77



TITOLO 3 - SPESE PER INCREMENTO DI ATTIVITÀ FINANZIARIE

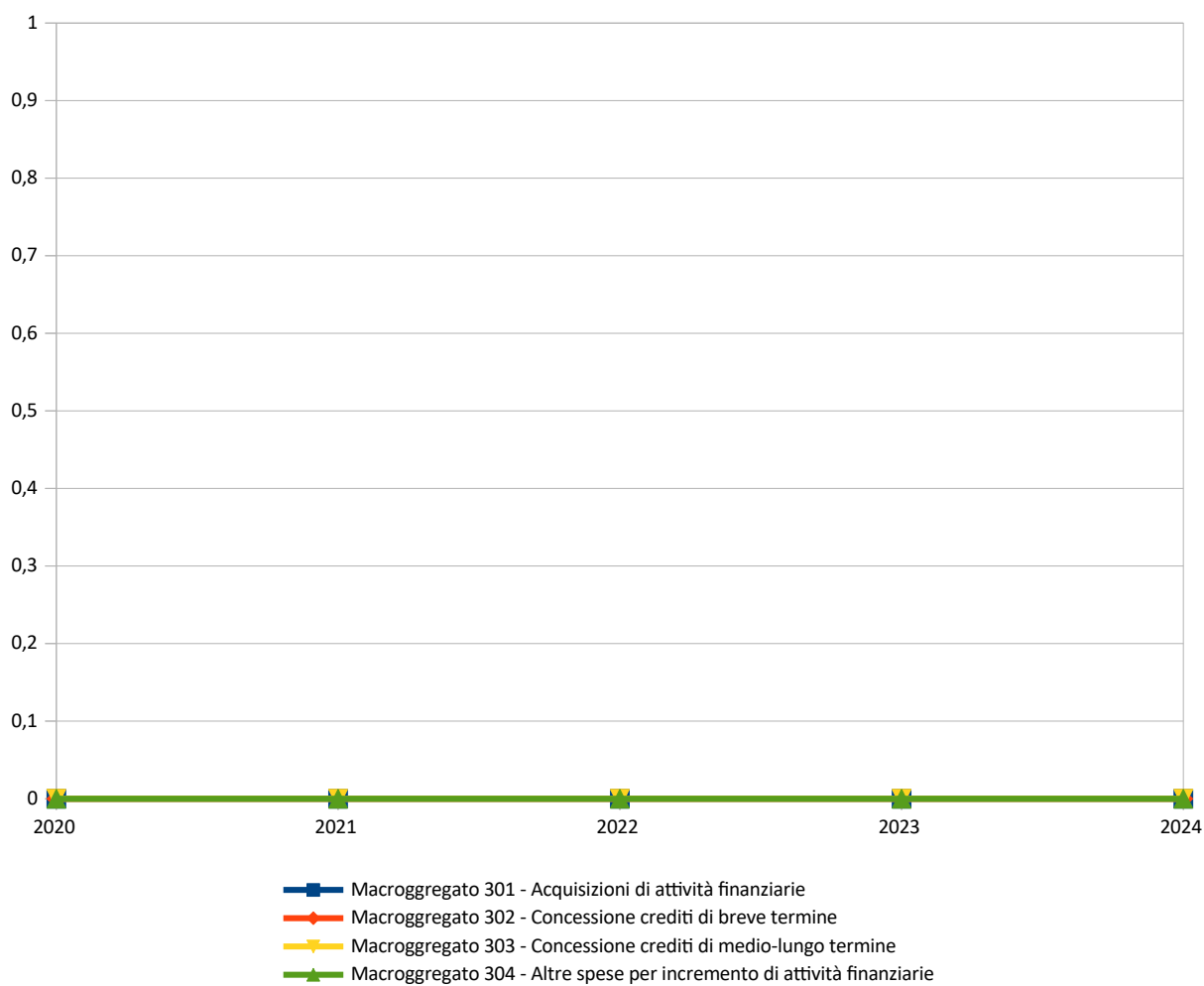
	<i>Assestato</i>	<i>Percentuale sul totale</i>	<i>Impegnato</i>	<i>Percentuale sul totale</i>	<i>F.P.V.</i>	<i>Percentuale sul totale</i>	<i>Minori Spese</i>	<i>Percentuale di realizzazione</i>	<i>Pagato</i>	<i>Percentuale sul totale</i>	<i>Da riportare</i>	<i>Percentuale di pagamento</i>
Macroaggregato 301 - Acquisizioni di attività finanziarie	0,00	0,000%	0,00	0,000%	0,00	0,000%	0,00	0,000%	0,00	0,000%	0,00	0,000%
Macroaggregato 302 - Concessione crediti di breve termine	0,00	0,000%	0,00	0,000%	0,00	0,000%	0,00	0,000%	0,00	0,000%	0,00	0,000%
Macroaggregato 303 - Concessione crediti di medio-lungo termine	0,00	0,000%	0,00	0,000%	0,00	0,000%	0,00	0,000%	0,00	0,000%	0,00	0,000%
Macroaggregato 304 - Altre spese per incremento di attività finanziarie	0,00	0,000%	0,00	0,000%	0,00	0,000%	0,00	0,000%	0,00	0,000%	0,00	0,000%
TOTALE	0,00	0,000%	0,00	0,000%	0,00	0,000%	0,00	0,000%	0,00	0,000%	0,00	0,000%

Impegnato di Competenza

- Macroaggregato 301 - Acquisizioni di attività finanziarie
- Macroaggregato 302 - Concessione crediti di breve termine
- Macroaggregato 303 - Concessione crediti di medio-lungo termine
- Macroaggregato 304 - Altre spese per incremento di attività finanziarie

PROSPETTO QUINQUENNALE DELL'IMPEGNATO DI COMPETENZA DEL TITOLO 3

	2020	2021	2022	2023	2024
Macrogregato 301 - Acquisizioni di attività finanziarie	0,00	0,00	0,00	0,00	0,00
Macrogregato 302 - Concessione crediti di breve termine	0,00	0,00	0,00	0,00	0,00
Macrogregato 303 - Concessione crediti di medio-lungo termine	0,00	0,00	0,00	0,00	0,00
Macrogregato 304 - Altre spese per incremento di attività finanziarie	0,00	0,00	0,00	0,00	0,00
TOTALE	0,00	0,00	0,00	0,00	0,00



TITOLO 4 - RIMBORSO DI PRESTITI

	Assestato	Percentuale sul totale	Impegnato	Percentuale sul totale	F.P.V.	Percentuale sul totale	Minori Spese	Percentuale di realizzazione	Pagato	Percentuale sul totale	Da riportare	Percentuale di pagamento
Macroaggregato 401 - Rimborso di titoli obbligazionari	0,00	0,000%	0,00	0,000%	0,00	0,000%	0,00	0,000%	0,00	0,000%	0,00	0,000%
Macroaggregato 402 - Rimborso prestiti a breve termine	0,00	0,000%	0,00	0,000%	0,00	0,000%	0,00	0,000%	0,00	0,000%	0,00	0,000%
Macroaggregato 403 - Rimborso mutui e altri finanziamenti a medio lungo termine	356.311,08	100,000%	356.309,98	100,000%	0,00	0,000%	1,10	100,000%	356.309,98	100,000%	0,00	100,000%
Macroaggregato 404 - Rimborso di altre forme di indebitamento	0,00	0,000%	0,00	0,000%	0,00	0,000%	0,00	0,000%	0,00	0,000%	0,00	0,000%
Macroaggregato 405 - Fondi per rimborso prestiti	0,00	0,000%	0,00	0,000%	0,00	0,000%	0,00	0,000%	0,00	0,000%	0,00	0,000%
TOTALE	356.311,08	100,000%	356.309,98	100,000%	0,00	0,000%	1,10	100,000%	356.309,98	100,000%	0,00	100,000%

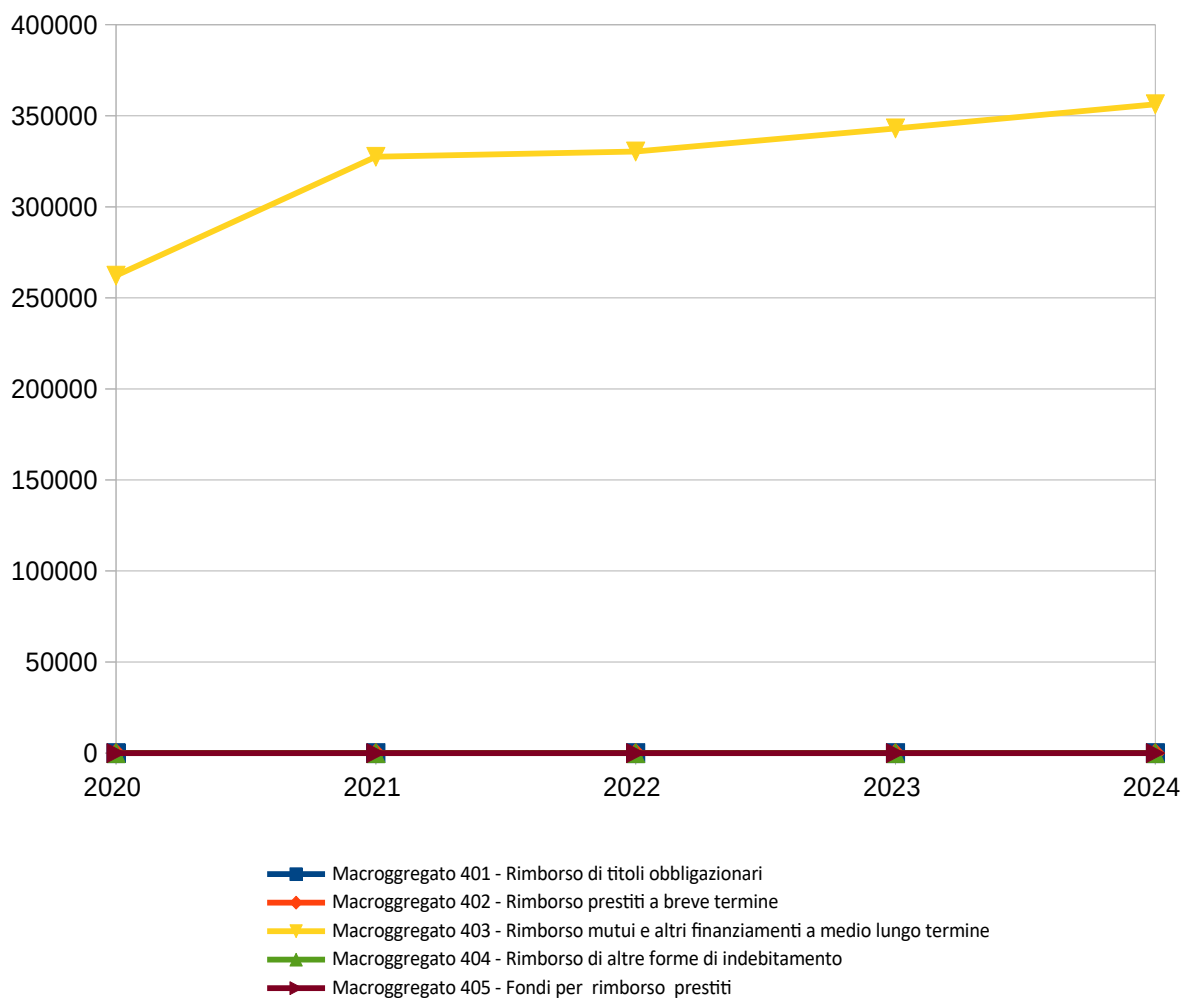
Impegnato di Competenza



- Macroaggregato 401 - Rimborso di titoli obbligazionari
- Macroaggregato 402 - Rimborso prestiti a breve termine
- Macroaggregato 403 - Rimborso mutui e altri finanziamenti a medio lungo termine
- Macroaggregato 404 - Rimborso di altre forme di indebitamento
- Macroaggregato 405 - Fondi per rimborso prestiti

PROSPETTO QUINQUENNALE DELL'IMPEGNATO DI COMPETENZA DEL TITOLO 4

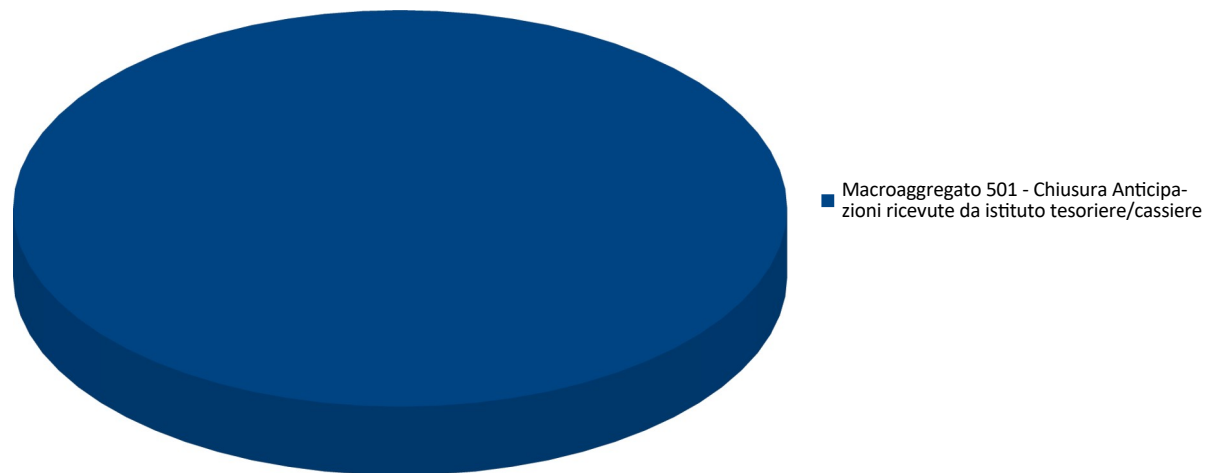
	2020	2021	2022	2023	2024
Macrogregato 401 - Rimborso di titoli obbligazionari	0,00	0,00	0,00	0,00	0,00
Macrogregato 402 - Rimborso prestiti a breve termine	0,00	0,00	0,00	0,00	0,00
Macrogregato 403 - Rimborso mutui e altri finanziamenti a medio lungo termine	262.202,32	327.478,95	330.330,30	343.068,32	356.309,98
Macrogregato 404 - Rimborso di altre forme di indebitamento	0,00	0,00	0,00	0,00	0,00
Macrogregato 405 - Fondi per rimborso prestiti	0,00	0,00	0,00	0,00	0,00
TOTALE	262.202,32	327.478,95	330.330,30	343.068,32	356.309,98



TITOLO 5 - CHIUSURA ANTICIPAZIONI DA ISTITUTO TESORIERE/CASSIERE

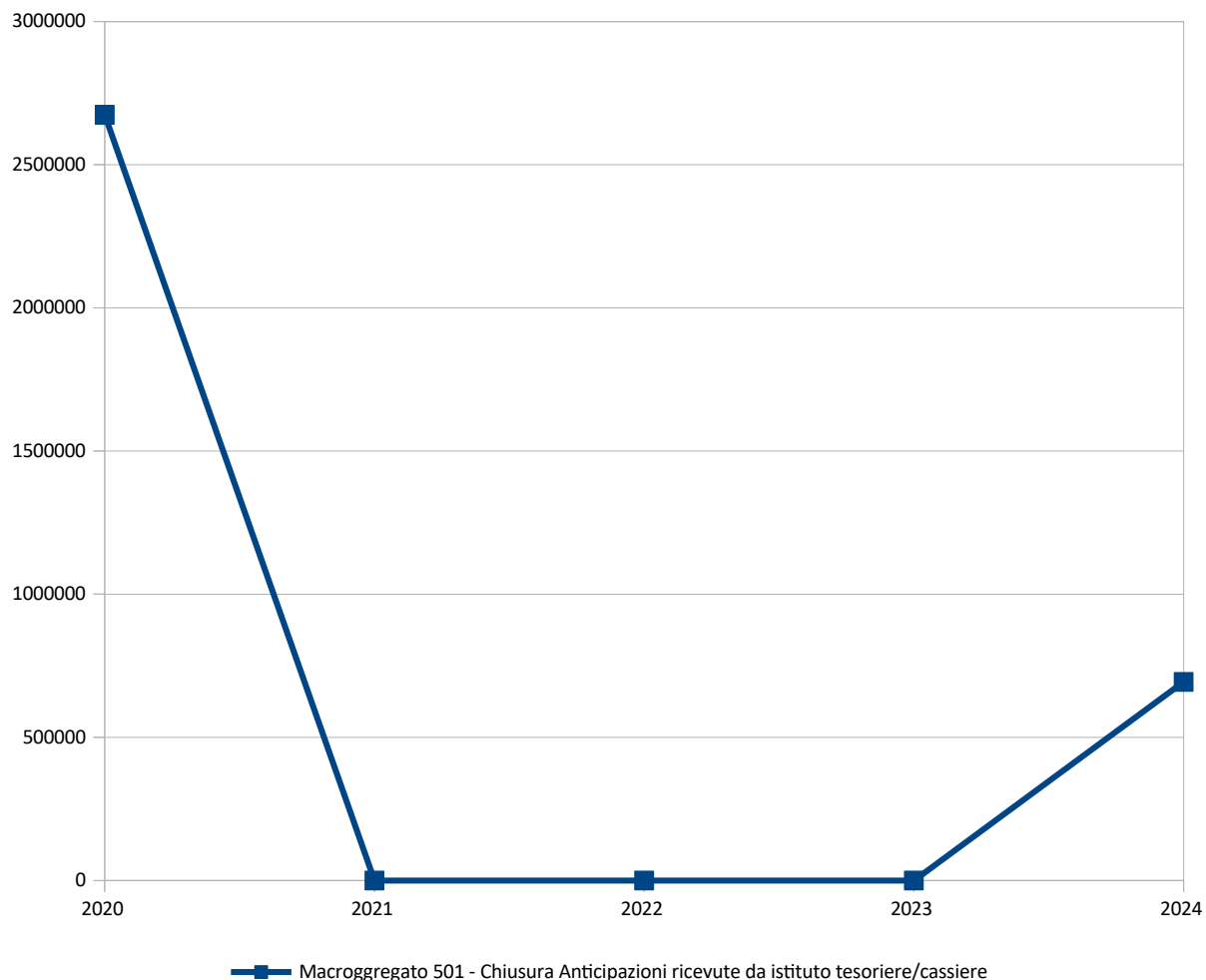
	<i>Assestato</i>	<i>Percentuale sul totale</i>	<i>Impegnato</i>	<i>Percentuale sul totale</i>	<i>F.P.V.</i>	<i>Percentuale sul totale</i>	<i>Minori Spese</i>	<i>Percentuale di realizzazione</i>	<i>Pagato</i>	<i>Percentuale sul totale</i>	<i>Da riportare</i>	<i>Percentuale di pagamento</i>
Macroaggregato 501 - Chiusura Anticipazioni ricevute da istituto tesoriere/cassiere	2.376.616,90	100,000%	693.553,70	100,000%	0,00	0,000%	1.683.063,20	29,180%	693.553,70	100,000%	0,00	100,000%
TOTALE	2.376.616,90	100,000%	693.553,70	100,000%	0,00	0,000%	1.683.063,20	29,180%	693.553,70	100,000%	0,00	100,000%

Impegnato di Competenza



PROSPETTO QUINQUENNALE DELL'IMPEGNATO DI COMPETENZA DEL TITOLO 5

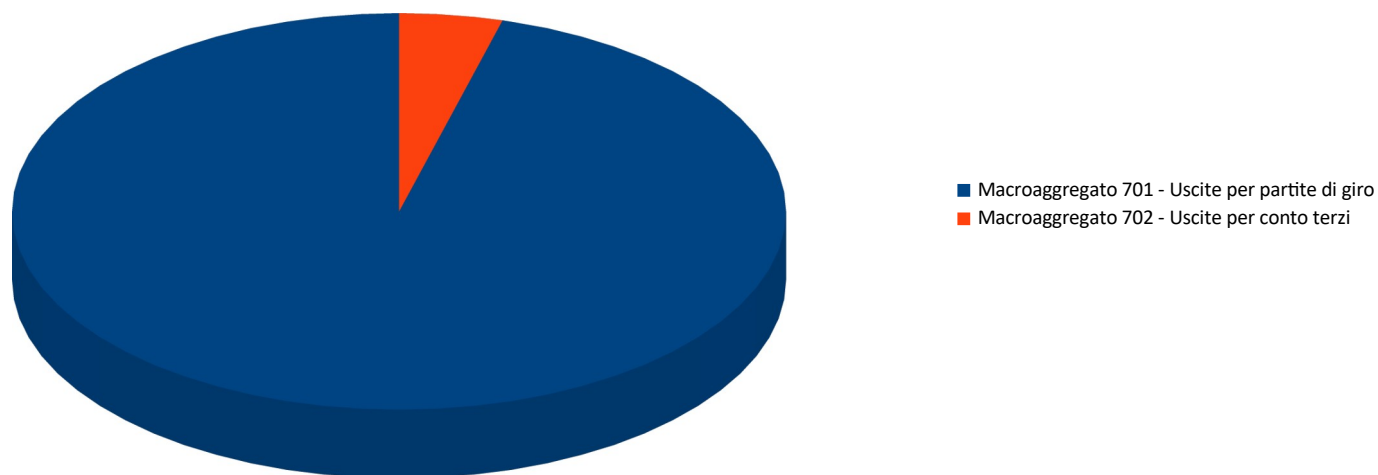
	2020	2021	2022	2023
- Chiusura Anticipazioni ricevute da istituto tesoriere/cassiere	2.674.529,41	0,00	0,00	0,00
TOTALE	2.674.529,41	0,00	0,00	0,00



TITOLO 7 - SPESE PER CONTO TERZI E PARTITE DI GIRO

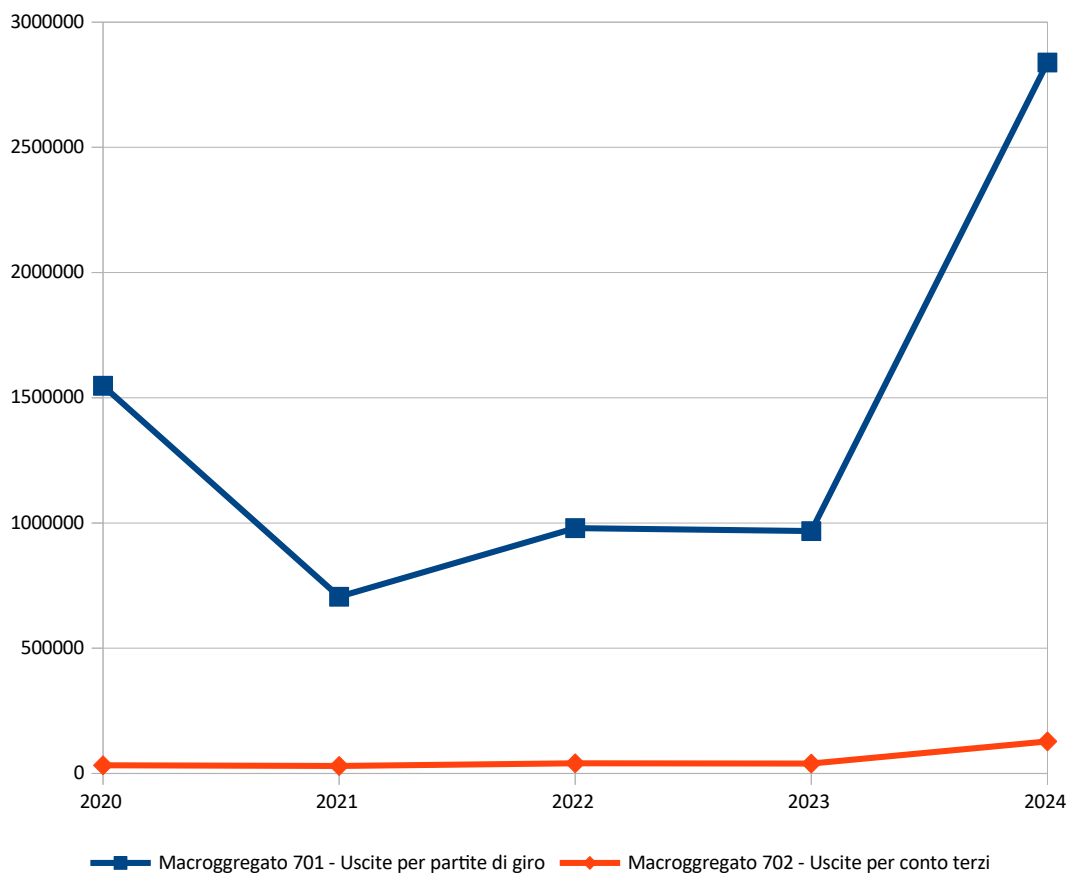
	<i>Assestato</i>	<i>Percentuale sul totale</i>	<i>Impegnato</i>	<i>Percentuale sul totale</i>	<i>F.P.V.</i>	<i>Percentuale sul totale</i>	<i>Minori Spese</i>	<i>Percentuale di realizzazione</i>	<i>Pagato</i>	<i>Percentuale sul totale</i>	<i>Da riportare</i>	<i>Percentuale di pagamento</i>
Macroaggregato 701 - Uscite per partite di giro	7.289.395,00	97,310%	2.838.758,52	95,690%	0,00	0,000%	4.450.636,48	38,940%	2.780.012,64	98,540%	58.745,88	97,930%
Macroaggregato 702 - Uscite per conto terzi	201.204,00	2,690%	127.882,41	4,310%	0,00	0,000%	73.321,59	63,560%	41.268,35	1,460%	86.614,06	32,270%
TOTALE	7.490.599,00	100,000%	2.966.640,93	100,000%	0,00	0,000%	4.523.958,07	39,600%	2.821.280,99	100,000%	145.359,94	95,100%

Impegnato di Competenza



PROSPETTO QUINQUENNALE DELL'IMPEGNATO DI COMPETENZA DEL TITOLO 7

	2020	2021	2022	2023	2024
Macrogregato 701 - Uscite per partite di giro	1.547.714,40	705.504,00	979.869,92	967.796,51	2.838.758,52
Macrogregato 702 - Uscite per conto terzi	32.866,94	29.948,62	40.729,30	39.294,34	127.882,41
TOTALE	1.580.581,34	735.452,62	1.020.599,22	1.007.090,85	2.966.640,93



4 - ANALISI DELLA GESTIONE DEI RESIDUI

In ossequio al principio contabile generale della prudenza e a quello applicato della contabilità finanziaria allegato al D.Lgs. 118/11, l'Ente ha effettuato la ricognizione dei residui attivi e passivi diretta a verificare:

- la fondatezza giuridica dei crediti accertati e dell'esigibilità del credito;
- l'affidabilità della scadenza dell'obbligazione prevista in occasione dell'accertamento o dell'impegno;
- il permanere delle posizioni debitorie effettive degli impegni assunti;
- la corretta classificazione e imputazione dei crediti e dei debiti in bilancio.

La ricognizione annuale dei residui attivi e passivi ha quindi consentito di individuare:

- a) i crediti di dubbia e difficile esazione;
- b) i crediti riconosciuti insussistenti, per l'avvenuta legale estinzione o per indebito o erroneo accertamento del credito;
- c) i debiti insussistenti;
- d) i crediti e i debiti non imputati correttamente in bilancio a seguito di errori materiali o di revisione della classificazione del bilancio, per i quali è stato necessario procedere ad una loro riclassificazione;
- e) i crediti e i debiti imputati all'esercizio di riferimento che non risultano di competenza finanziaria di tale esercizio, per i quali è stato necessario procedere alla reimputazione contabile all'esercizio in cui il credito o il debito sarà esigibile.

Con riferimento ai crediti di dubbia e difficile esazione accertati nell'esercizio, sulla base della ricognizione effettuata, si è provveduto all'accantonamento al Fondo Crediti di Dubbia e Difficile Esigibilità, accantonando a tal fine una quota dell'avanzo di amministrazione; al riguardo, si rinvia alla sezione 1.3 di tale relazione.

Considerato che, a seguito dell'adozione a regime del principio della competenza finanziaria cd. potenziata, i residui sono interamente costituiti da obbligazioni scadute, con riferimento a tali crediti saranno attivate le azioni di recupero mediante procedure coattive. I crediti e i debiti formalmente riconosciuti insussistenti per l'avvenuta legale estinzione (prescrizione) o per indebito o erroneo accertamento/impegno sono stati definitivamente eliminati dalle scritture e dai documenti di bilancio attraverso il provvedimento di riaccertamento dei residui. Nel caso in cui l'eliminazione o la riduzione del residuo passivo abbia riguardato una spesa avente vincolo di destinazione, l'economia conseguente ha mantenuto, per il medesimo ammontare, lo stesso vincolo applicato all'avanzo di amministrazione.

Dalla ricognizione non è sorta la necessità di procedere al riconoscimento formale di maggior crediti e debiti rispetto all'ammontare dei residui attivi e passivi contabilizzati; di conseguenza, non è stato necessario procedere all'accertamento e all'impegno di nuovi crediti o nuovi debiti imputati contabilmente alla competenza dell'esercizio. Non sono altresì emersi debiti assunti dall'Ente non registrati quando l'obbligazione è sorta; di conseguenza si è esclusa l'attivazione della procedura amministrativa di riconoscimento del debito fuori bilancio.

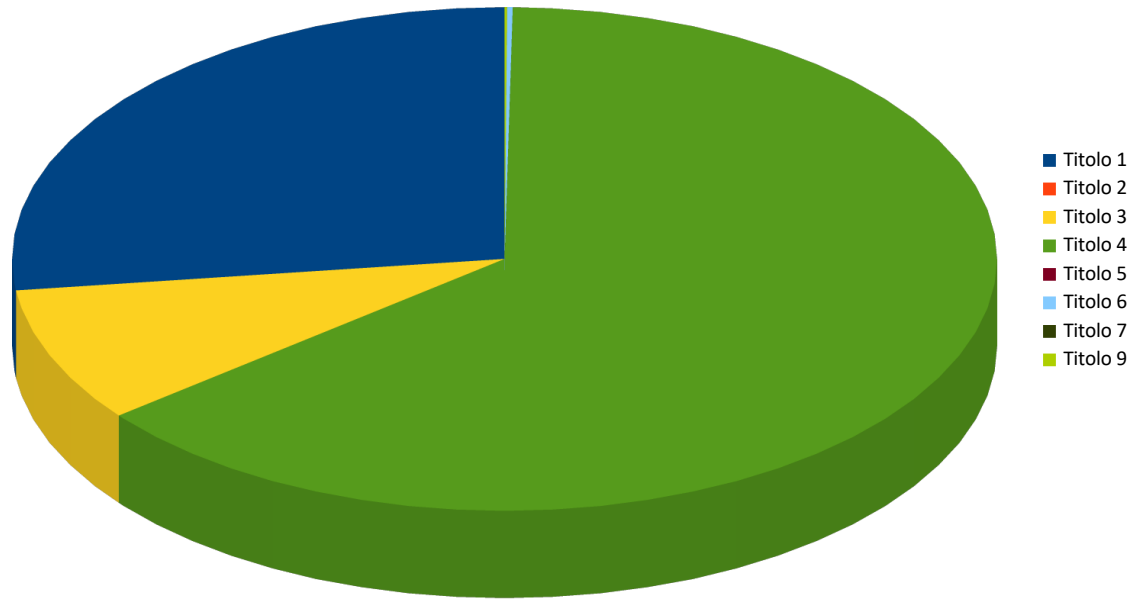
Il riaccertamento dei residui può infine riguardare crediti e debiti:

- non correttamente classificati in bilancio: si riporta che durante la ricognizione non sono risultati errori di classificazioni di Entrate o Spese;
- non correttamente imputati all'esercizio in quanto risultano non di competenza dell'esercizio cui sono stati imputati e non esigibili nel corso di tale esercizio. In tali casi si è proceduto come segue:
 - 1) nel bilancio dell'esercizio in corso si è provveduto a costituire (o a incrementare) il Fondo Pluriennale Vincolato per un importo pari a quello dell'impegno cancellato;
 - 2) nel primo esercizio del Bilancio di Previsione si è incrementato il Fondo Pluriennale iscritto tra le Entrate per un importo pari all'incremento del Fondo Pluriennale di cui al punto 1);
 - 3) nel Bilancio dell'esercizio cui la Spesa è reimputata si incrementano o si iscrivono gli stanziamenti di Spesa necessari per la reimputazione degli impegni.

4.1 ANALISI DELL'ENTRATA

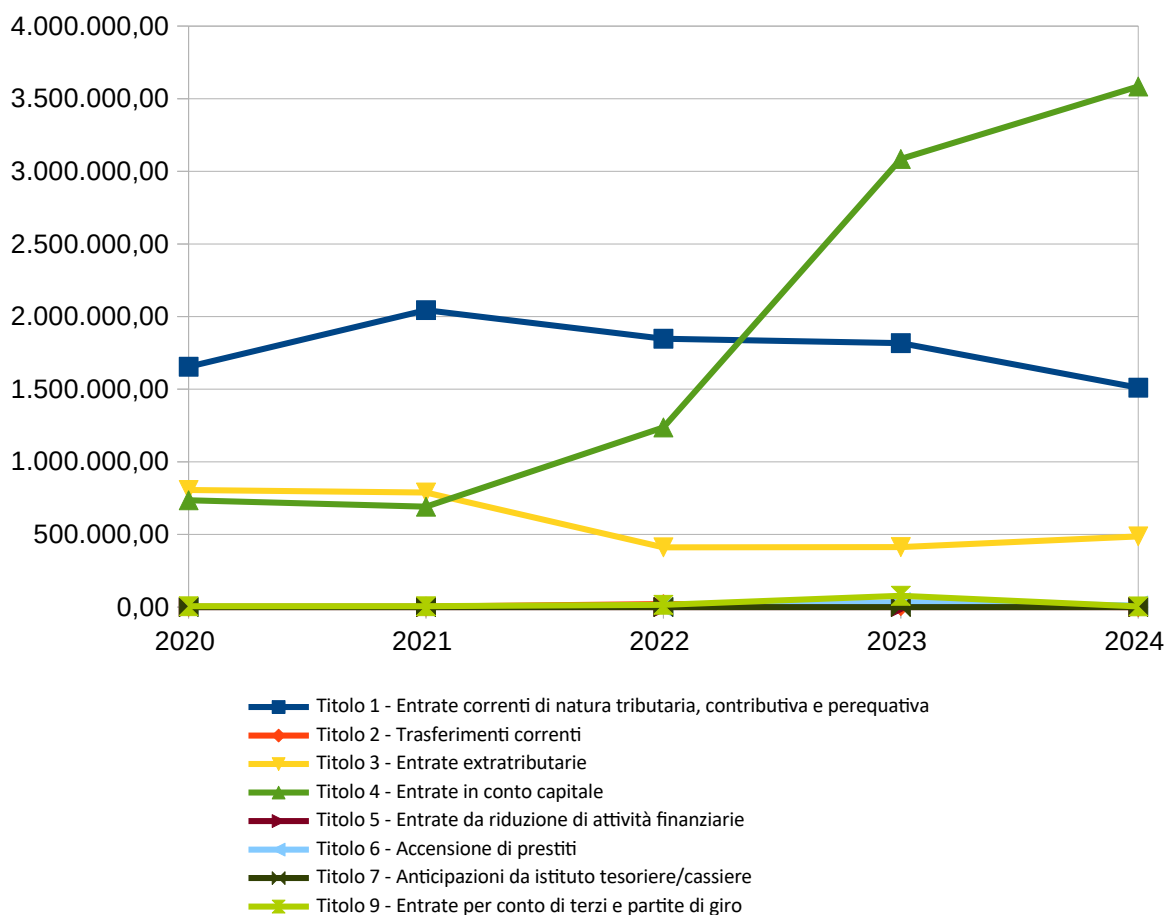
	<i>Residui Iniziali</i>	<i>Percentuale sul totale</i>	<i>Maggiori/Minori Entrate</i>	<i>Percentuale sul totale</i>	<i>Residui conservati</i>	<i>Percentuale di conservazione</i>	<i>Incassato</i>	<i>Percentuale sul totale</i>	<i>Da riportare</i>	<i>Percentuale di incasso</i>	<i>di cui con anzianità superiore a 5 anni</i>	<i>Percentuale di anzianità superiore a 5 anni</i>
<i>Titolo 1</i>	2.331.132,90	27,440%	-190.349,13	38,950%	2.140.783,77	91,830%	630.788,41	26,170%	1.509.995,36	27,060%	253.436,84	16,780%
<i>Titolo 2</i>	56.388,09	0,660%	-809,73	0,170%	55.578,36	98,560%	55.578,36	2,310%	0,00	98,560%	0,00	0,000%
<i>Titolo 3</i>	680.791,36	8,010%	-18.949,21	3,880%	661.842,15	97,220%	175.545,14	7,280%	486.297,01	25,790%	196.687,90	40,450%
<i>Titolo 4</i>	5.311.335,76	62,530%	-202.597,46	41,450%	5.108.738,30	96,190%	1.524.352,98	63,250%	3.584.385,32	28,700%	87.810,77	2,450%
<i>Titolo 5</i>	0,00	0,000%	0,00	0,000%	0,00	0,000%	0,00	0,000%	0,00	0,000%	0,00	0,000%
<i>Titolo 6</i>	33.816,01	0,400%	0,00	0,000%	33.816,01	100,000%	23.635,04	0,980%	10.180,97	69,890%	0,00	0,000%
<i>Titolo 7</i>	0,00	0,000%	0,00	0,000%	0,00	0,000%	0,00	0,000%	0,00	0,000%	0,00	0,000%
<i>Titolo 9</i>	80.683,76	0,950%	-76.011,93	15,550%	4.671,83	5,790%	0,00	0,000%	4.671,83	0,000%	0,00	0,000%
TOTALE	8.494.147,88	100,000%	-488.717,46	100,000%	8.005.430,42	94,250%	2.409.899,93	100,000%	5.595.530,49	28,370%	537.935,51	9,610%

Residui Attivi da riportare



PROSPETTO PLURIENNALE DEI RESIDUI ATTIVI DA RIPORTARE

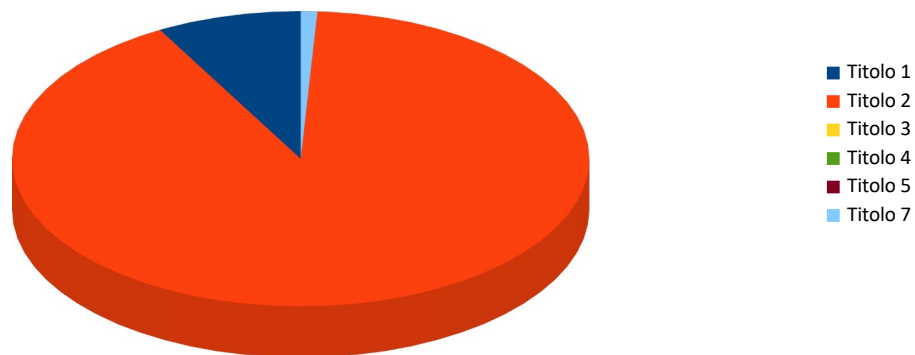
	2020	2021	2022	2023	2024
Titolo 1 - Entrate correnti di natura tributaria, contributiva e perequativa	1.654.415,63	2.044.391,14	1.847.478,22	1.816.542,74	1.509.995,36
Titolo 2 - Trasferimenti correnti	1.754,80	3.000,00	19.923,47	7.000,00	0,00
Titolo 3 - Entrate extratributarie	805.758,82	788.648,83	410.300,94	412.651,71	486.297,01
Titolo 4 - Entrate in conto capitale	734.648,82	690.703,27	1.236.962,27	3.085.198,11	3.584.385,32
Titolo 5 - Entrate da riduzione di attività finanziarie	0,00	0,00	0,00	0,00	0,00
Titolo 6 - Accensione di prestiti	2.246,84	2.246,84	0,40	33.816,01	10.180,97
Titolo 7 - Anticipazioni da istituto tesoriere/cassiere	0,00	0,00	0,00	0,00	0,00
Titolo 9 - Entrate per conto di terzi e partite di giro	5.235,94	5.390,46	15.605,92	77.146,61	4.671,83
TOTALE	3.204.060,85	3.534.380,54	3.530.271,22	5.432.355,18	5.595.530,49



4.2 ANALISI DELLA SPESA

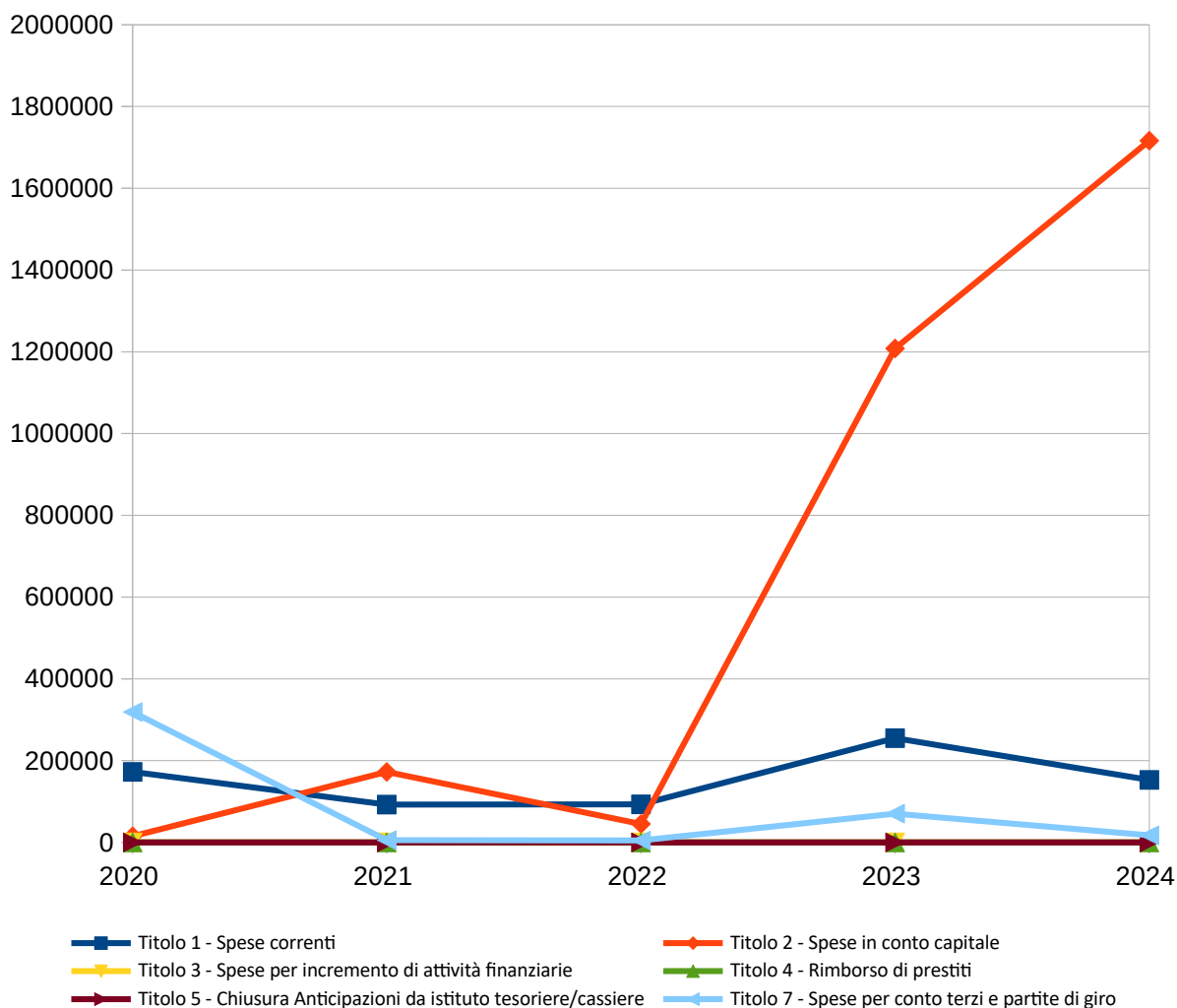
	<i>Residui Iniziali</i>	<i>Percentuale sul totale</i>	<i>Minori Spese</i>	<i>Percentuale sul totale</i>	<i>Residui conservati</i>	<i>Percentuale di conservazione</i>	<i>Pagato</i>	<i>Percentuale sul totale</i>	<i>Da riportare</i>	<i>Percentuale di pagamento</i>	<i>di cui con anzianità superiore a 5 anni</i>	<i>Percentuale di anzianità superiore a 5 anni</i>
<i>Titolo 1</i>	831.417,15	15,710%	135.668,85	69,180%	695.748,30	83,680%	542.831,09	16,910%	152.917,21	65,290%	522,50	0,340%
<i>Titolo 2</i>	4.256.843,53	80,420%	1.503,33	0,770%	4.255.340,20	99,960%	2.538.955,34	79,080%	1.716.384,86	59,640%	0,00	0,000%
<i>Titolo 3</i>	0,00	0,000%	0,00	0,000%	0,00	0,000%	0,00	0,000%	0,00	0,000%	0,00	0,000%
<i>Titolo 4</i>	0,00	0,000%	0,00	0,000%	0,00	0,000%	0,00	0,000%	0,00	0,000%	0,00	0,000%
<i>Titolo 5</i>	0,00	0,000%	0,00	0,000%	0,00	0,000%	0,00	0,000%	0,00	0,000%	0,00	0,000%
<i>Titolo 7</i>	205.274,29	3,880%	58.941,94	30,050%	146.332,35	71,290%	128.891,35	4,010%	17.441,00	62,790%	0,00	0,000%
TOTALE	5.293.534,97	100,000%	196.114,12	100,000%	5.097.420,85	96,300%	3.210.677,78	100,000%	1.886.743,07	60,650%	522,50	0,030%

Residui Passivi da riportare



PROSPETTO PLURIENNALE DEI RESIDUI PASSIVI DA RIPORTARE

	2020	2021	2022	2023	2024
Titolo 1 - Spese correnti	172.482,80	92.474,40	93.119,48	254.938,96	152.917,21
Titolo 2 - Spese in conto capitale	15.033,96	172.303,09	45.019,18	1.208.080,76	1.716.384,86
Titolo 3 - Spese per incremento di attività finanziarie	0,00	0,00	0,00	0,00	0,00
Titolo 4 - Rimborso di prestiti	0,00	0,00	0,00	0,00	0,00
Titolo 5 - Chiusura Anticipazioni da istituto tesoriere/cassiere	0,00	0,00	0,00	0,00	0,00
Titolo 7 - Spese per conto terzi e partite di giro	318.963,81	5.426,23	4.666,23	70.355,48	17.441,00
TOTALE	506.480,57	270.203,72	142.804,89	1.533.375,20	1.886.743,07



5 - ANALISI DELLA GESTIONE DELLA CASSA

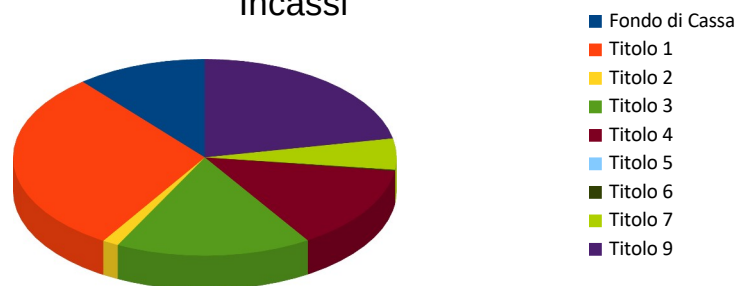
5.1 QUADRO GENERALE RIASSUNTIVO DELLA GESTIONE DI CASSA

ENTRATE	<i>Incassato</i> 2020	<i>Incassato</i> 2021	<i>Incassato</i> 2022	<i>Incassato</i> 2023	<i>Incassato</i> 2024	SPESE	<i>Pagato</i> 2020	<i>Pagato</i> 2021	<i>Pagato</i> 2022	<i>Pagato</i> 2023	<i>Pagato</i> 2024
<i>Fondo di cassa all'inizio dell'esercizio</i>	159.849,36	3.733.318,57	1.436.279,76	2.031.969,37	1.490.408,25						
<i>Titolo 1</i>	3.569.671,48	4.098.233,99	4.104.203,85	4.111.971,57	4.081.850,73	<i>Titolo 1</i>	4.603.318,64	7.138.797,97	4.944.046,37	5.060.154,80	5.224.949,76
<i>Titolo 2</i>	3.405.811,04	240.840,78	256.361,54	215.308,74	186.850,49	<i>Titolo 2</i>	952.924,94	2.616.208,34	4.693.529,08	3.161.167,26	3.893.134,63
<i>Titolo 3</i>	1.188.323,17	1.807.038,34	1.374.414,72	1.305.396,91	2.238.452,97	<i>Titolo 3</i>	0,00	0,00	0,00	0,00	0,00
<i>Titolo 4</i>	1.219.485,61	1.963.123,39	4.833.578,64	2.226.660,09	1.870.199,57	<i>Totale spese Finali</i>	5.556.243,58	9.755.006,31	9.637.575,45	8.221.322,06	9.118.084,39
<i>Titolo 5</i>	0,00	0,00	0,00	0,00	0,00	<i>Titolo 4</i>	262.202,32	327.478,95	330.330,30	343.068,32	356.309,98
<i>Totale Entrate Finali</i>	9.383.291,30	8.109.236,50	10.568.558,75	7.859.337,31	8.377.353,76	<i>Titolo 5</i>	2.674.529,41	0,00	0,00	0,00	693.553,70
<i>Titolo 6</i>	7.800,00	950,62	2.247,14	91.183,99	23.635,04	<i>Titolo 7</i>	1.577.298,87	1.052.712,55	956.519,34	931.245,74	2.950.172,34
<i>Titolo 7</i>	2.674.529,41	0,00	0,00	0,00	693.553,70	<i>Totale dell'Esercizio</i>	10.070.274,18	11.135.197,81	10.924.425,09	9.495.636,12	13.118.120,41
<i>Titolo 9</i>	1.578.122,68	727.971,88	949.308,81	1.003.553,70	2.966.503,86	<i>TOTALE COMPLESSIVO</i>	10.070.274,18	11.135.197,81	10.924.425,09	9.495.636,12	13.118.120,41
<i>Totale dell'Esercizio</i>	13.643.743,39	8.838.159,00	11.520.114,70	8.954.075,00	12.061.046,36	<i>FONDO DI CASSA</i>	3.733.318,57	1.436.279,76	2.031.969,37	1.490.408,25	433.334,20
<i>TOTALE COMPLESSIVO</i>	13.803.592,75	12.571.477,57	12.956.394,46	10.986.044,37	13.551.454,61	<i>TOTALE A PAREGGIO</i>	13.803.592,75	12.571.477,57	12.956.394,46	10.986.044,37	13.551.454,61
<i>TOTALE A PAREGGIO</i>	13.803.592,75	12.571.477,57	12.956.394,46	10.986.044,37	13.551.454,61						

5.2 ANALISI DELL'ENTRATA

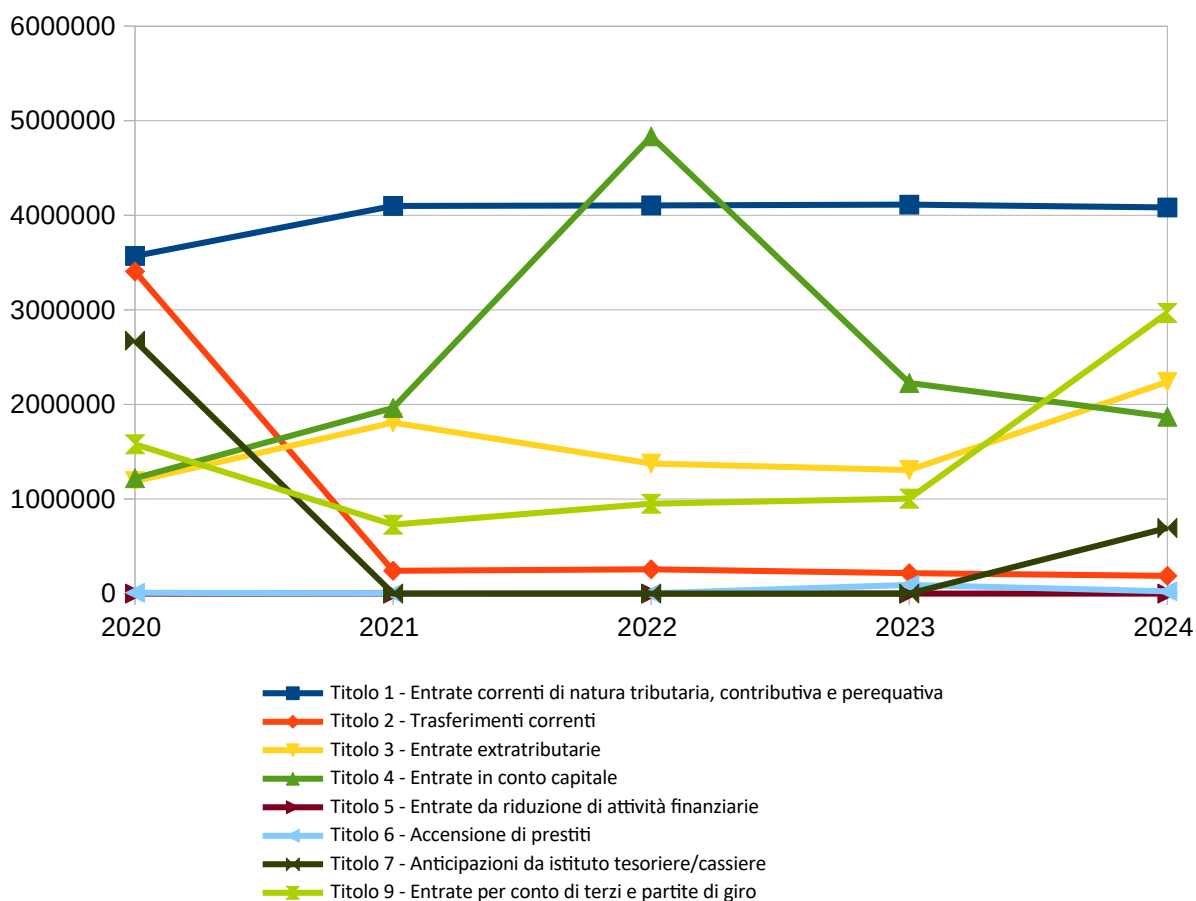
	Assestato	Percentuale sul totale	Incassato di competenza	Incassato a residuo	Totale Incassato	Percentuale di competenza	Percentuale a residuo	Percentuale su totale	Percentuale di incasso
<i>Fondo di Cassa</i>	1.490.408,25	4,520%	0,00	1.490.408,25	1.490.408,25	0,000%	38,210%	11,000%	100,000%
<i>Titolo 1</i>	7.239.218,05	21,960%	3.451.062,32	630.788,41	4.081.850,73	35,760%	16,170%	30,120%	56,390%
<i>Titolo 2</i>	378.833,29	1,150%	131.272,13	55.578,36	186.850,49	1,360%	1,420%	1,380%	49,320%
<i>Titolo 3</i>	3.174.102,26	9,630%	2.062.907,83	175.545,14	2.238.452,97	21,370%	4,500%	16,520%	70,520%
<i>Titolo 4</i>	9.737.136,79	29,530%	345.846,59	1.524.352,98	1.870.199,57	3,580%	39,080%	13,800%	19,210%
<i>Titolo 5</i>	0,00	0,000%	0,00	0,00	0,00	0,000%	0,000%	0,000%	0,000%
<i>Titolo 6</i>	1.002.316,01	3,040%	0,00	23.635,04	23.635,04	0,000%	0,610%	0,170%	2,360%
<i>Titolo 7</i>	2.376.616,90	7,210%	693.553,70	0,00	693.553,70	7,190%	0,000%	5,120%	29,180%
<i>Titolo 9</i>	7.571.282,76	22,960%	2.966.503,86	0,00	2.966.503,86	30,740%	0,000%	21,890%	39,180%
TOTALE	32.969.914,31	100,000%	9.651.146,43	3.900.308,18	13.551.454,61	100,000%	100,000%	100,000%	41,100%

Incassi



PROSPETTO PLURIENNALE DELLE RISCOSSIONI

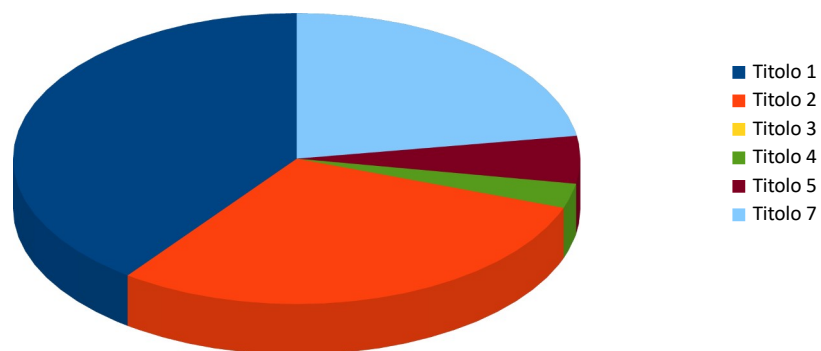
	2020	2021	2022	2023	2024
Titolo 1 - Entrate correnti di natura tributaria, contributiva e perequativa	3.569.671,48	4.098.233,99	4.104.203,85	4.111.971,57	4.081.850,73
Titolo 2 - Trasferimenti correnti	3.405.811,04	240.840,78	256.361,54	215.308,74	186.850,49
Titolo 3 - Entrate extratributarie	1.188.323,17	1.807.038,34	1.374.414,72	1.305.396,91	2.238.452,97
Titolo 4 - Entrate in conto capitale	1.219.485,61	1.963.123,39	4.833.578,64	2.226.660,09	1.870.199,57
Titolo 5 - Entrate da riduzione di attività finanziarie	0,00	0,00	0,00	0,00	0,00
Titolo 6 - Accensione di prestiti	7.800,00	950,62	2.247,14	91.183,99	23.635,04
Titolo 7 - Anticipazioni da istituto tesoriere/cassiere	2.674.529,41	0,00	0,00	0,00	693.553,70
Titolo 9 - Entrate per conto di terzi e partite di giro	1.578.122,68	727.971,88	949.308,81	1.003.553,70	2.966.503,86
TOTALE	13.643.743,39	8.838.159,00	11.520.114,70	8.954.075,00	12.061.046,36



5.3 ANALISI DELLA SPESA

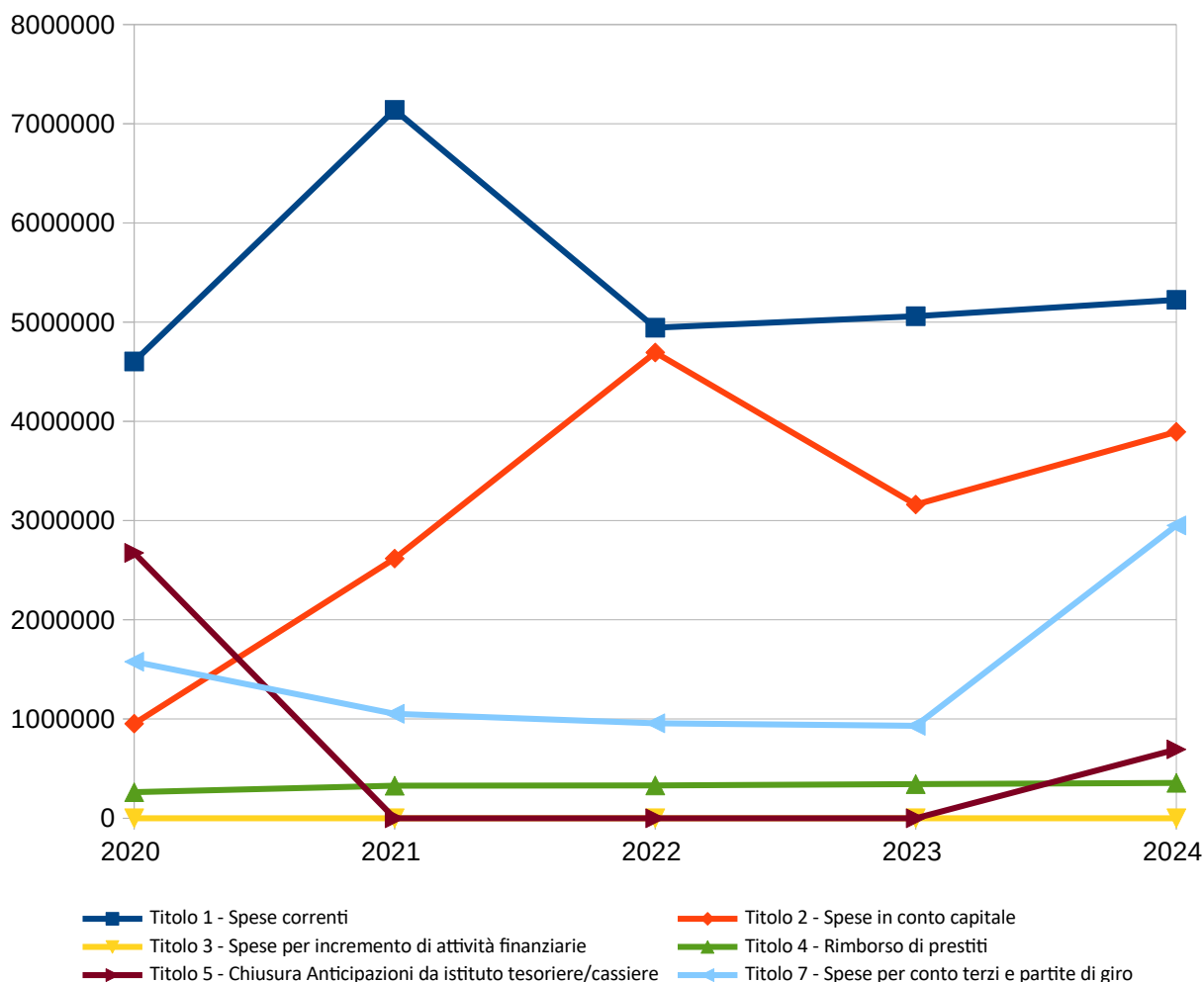
	<i>Assestato</i>	<i>Percentuale sul totale</i>	<i>Pagato di competenza</i>	<i>Pagato a residuo</i>	<i>Totale Pagato</i>	<i>Percentuale di competenza</i>	<i>Percentuale a residuo</i>	<i>Percentuale su totale</i>	<i>Percentuale di pagamento</i>
<i>Titolo 1</i>	7.138.603,10	25,360%	4.682.118,67	542.831,09	5.224.949,76	47,260%	16,910%	39,830%	73,190%
<i>Titolo 2</i>	10.582.402,39	37,590%	1.354.179,29	2.538.955,34	3.893.134,63	13,670%	79,080%	29,680%	36,790%
<i>Titolo 3</i>	0,00	0,000%	0,00	0,00	0,00	0,000%	0,000%	0,000%	0,000%
<i>Titolo 4</i>	356.311,08	1,270%	356.309,98	0,00	356.309,98	3,600%	0,000%	2,720%	100,000%
<i>Titolo 5</i>	2.376.616,90	8,440%	693.553,70	0,00	693.553,70	7,000%	0,000%	5,290%	29,180%
<i>Titolo 7</i>	7.695.873,29	27,340%	2.821.280,99	128.891,35	2.950.172,34	28,480%	4,010%	22,490%	38,330%
TOTALE	28.149.806,76	100,000%	9.907.442,63	3.210.677,78	13.118.120,41	100,000%	100,000%	100,000%	46,600%

Pagamenti



PROSPETTO PLURIENNALE DEI PAGAMENTI

	2020	2021	2022	2023	2024
Titolo 1 - Spese correnti	4.603.318,64	7.138.797,97	4.944.046,37	5.060.154,80	5.224.949,76
Titolo 2 - Spese in conto capitale	952.924,94	2.616.208,34	4.693.529,08	3.161.167,26	3.893.134,63
Titolo 3 - Spese per incremento di attività finanziarie	0,00	0,00	0,00	0,00	0,00
Titolo 4 - Rimborso di prestiti	262.202,32	327.478,95	330.330,30	343.068,32	356.309,98
Titolo 5 - Chiusura Anticipazioni da istituto tesoriere/cassiere	2.674.529,41	0,00	0,00	0,00	693.553,70
Titolo 7 - Spese per conto terzi e partite di giro	1.577.298,87	1.052.712,55	956.519,34	931.245,74	2.950.172,34
TOTALE	10.070.274,18	11.135.197,81	10.924.425,09	9.495.636,12	13.118.120,41



6 - ANALISI DEL BUDGET DI COMPETENZA PER RESPONSABILE

6.1 ANALISI DELL'ENTRATA

	<i>Assestato</i>	<i>Percentuale sul totale</i>	<i>Accertato*</i>	<i>Percentuale sul totale</i>	<i>Maggiori/ Minori Entrate</i>	<i>Percentuale di realizzazione</i>	<i>Incassato*</i>	<i>Percentuale sul totale</i>	<i>Da riportare</i>	<i>Percentuale di incasso</i>
NESSUN RESP. DI SERVIZIO										
NESSUN RESP. DI SERVIZIO	82.338,93	0,340%	82.338,93	0,670%	0,00	100,000%	55.714,00	0,520%	26.624,93	67,660%
Totale NESSUN RESP. DI SERVIZIO	82.338,93	0,340%	82.338,93	0,670%	0,00	100,000%	55.714,00	0,520%	26.624,93	67,660%
Resp. di Servizio SETTORE AMMINISTRATIVO										
Resp. di Capitolo SETTORE AMMINISTRATIVO	143.913,72	0,600%	133.735,21	1,080%	-10.178,51	92,930%	120.716,85	1,130%	13.018,36	90,270%
Totale Resp. di Servizio SETTORE AMMINISTRATIVO	143.913,72	0,600%	133.735,21	1,080%	-10.178,51	92,930%	120.716,85	1,130%	13.018,36	90,270%
Resp. di Servizio DOTT.SSA MICHELA BOTTELLO										
Resp. di Capitolo SETTORE ECONOMICO FINANZIARIO	16.463.948,62	68,430%	9.181.559,41	74,230%	-7.282.389,21	55,770%	8.511.102,19	79,380%	670.457,22	92,700%
Totale Resp. di Servizio DOTT.SSA MICHELA BOTTELLO	16.463.948,62	68,430%	9.181.559,41	74,230%	-7.282.389,21	55,770%	8.511.102,19	79,380%	670.457,22	92,700%
Resp. di Servizio GEOM. MASSIMILIANO CINOGLOSSA										
Resp. di Capitolo SETTORE LAVORI PUBBLICI	5.696.843,87	23,680%	1.391.064,65	11,250%	-4.305.779,22	24,420%	715.522,38	6,670%	675.542,27	51,440%
Totale Resp. di Servizio GEOM. MASSIMILIANO CINOGLOSSA	5.696.843,87	23,680%	1.391.064,65	11,250%	-4.305.779,22	24,420%	715.522,38	6,670%	675.542,27	51,440%
Resp. di Servizio ARCH. GIANFRANCO PALERMO										
Resp. di Capitolo SETTORE URBANISTICA E EDILIZIA	493.609,44	2,050%	412.664,91	3,340%	-80.944,53	83,600%	404.780,27	3,780%	7.884,64	98,090%
Totale Resp. di Servizio ARCH. GIANFRANCO PALERMO	493.609,44	2,050%	412.664,91	3,340%	-80.944,53	83,600%	404.780,27	3,780%	7.884,64	98,090%

Resp. di Servizio DOTT. NICCOLO' PANIZZA										
Resp. di Capitolo SETTORE POLIZIA LOCALE	1.178.000,00	4,900%	1.166.960,04	9,440%	-11.039,96	99,060%	914.708,60	8,530%	252.251,44	78,380%
Totale Resp. di Servizio DOTT. NICCOLO' PANIZZA	1.178.000,00	4,900%	1.166.960,04	9,440%	-11.039,96	99,060%	914.708,60	8,530%	252.251,44	78,380%
TOTALE	24.058.654,58	100,000%	12.368.323,15	100,000%	-11.690.331,43	51,410%	10.722.544,29	100,000%	1.645.778,86	86,690%

**Nota: accertato ed incassato comprendono anche stanziamento del titolo 0 in capo al responsabile*

PROSPETTO PLURIENNALE DELL'ACCERTATO* DI COMPETENZA PER RESPONSABILE

	2020	2021	2022	2023	2024
NESSUN RESP. DI SERVIZIO					
NESSUN RESP. DI SERVIZIO	0,00	0,00	135.000,00	772.526,90	82.338,93
Totale NESSUN RESP. DI SERVIZIO	0,00	0,00	135.000,00	772.526,90	82.338,93
Resp. di Servizio SERVIZI SOCIALI - D.SSA MICHELA BOTTELLO					
Resp. di Capitolo SERVIZI SOCIALI - D.SSA MICHELA BOTTELLO	57.049,93	63.229,02	4.648,18	0,00	0,00
Totale Resp. di Servizio SERVIZI SOCIALI - D.SSA MICHELA BOTTELLO	57.049,93	63.229,02	4.648,18	0,00	0,00
Resp. di Servizio SETTORE LAVORI PUBBLICI					
Resp. di Capitolo SETTORE LAVORI PUBBLICI	3.177.579,82	2.432.786,80	8.100.698,72	2.348.664,38	0,00
Totale Resp. di Servizio SETTORE LAVORI PUBBLICI	3.177.579,82	2.432.786,80	8.100.698,72	2.348.664,38	0,00
Resp. di Servizio SETTORE URBANISTICA E EDILIZIA					
Resp. di Capitolo SETTORE URBANISTICA E EDILIZIA	205.458,74	312.534,94	368.395,21	319.474,15	0,00
Totale Resp. di Servizio SETTORE URBANISTICA E EDILIZIA	205.458,74	312.534,94	368.395,21	319.474,15	0,00
Resp. di Servizio SERVIZI AL CITTADINO - DOTT. FLAVIO PELUFFO					
Resp. di Capitolo SERVIZI AL CITTADINO - DOTT. FLAVIO PELUFFO	6.718,27	14.915,29	5.641,53	12.519,24	0,00
Totale Resp. di Servizio SERVIZI AL CITTADINO - DOTT. FLAVIO PELUFFO	6.718,27	14.915,29	5.641,53	12.519,24	0,00
Resp. di Servizio SETTORE ECONOMICO FINANZIARIO					
Resp. di Capitolo SETTORE ECONOMICO FINANZIARIO	10.417.949,57	6.438.322,26	7.125.355,53	7.790.612,41	0,00
Totale Resp. di Servizio SETTORE ECONOMICO FINANZIARIO	10.417.949,57	6.438.322,26	7.125.355,53	7.790.612,41	0,00
Resp. di Servizio TURISMO E CULTURA - DOTT. FLAVIO PELUFFO					
Resp. di Capitolo TURISMO E CULTURA - DOTT. FLAVIO PELUFFO	802,00	12.970,00	15.140,00	15.880,00	0,00
Totale Resp. di Servizio TURISMO E CULTURA - DOTT. FLAVIO PELUFFO	802,00	12.970,00	15.140,00	15.880,00	0,00
Resp. di Servizio AFFARI GENERALI - DOTT. FLAVIO PELUFFO					
Resp. di Capitolo SERVIZI AL CITTADINO - DOTT. FLAVIO PELUFFO	0,00	0,00	0,00	0,00	0,00
Totale Resp. di Servizio AFFARI GENERALI - DOTT. FLAVIO PELUFFO	0,00	0,00	0,00	0,00	0,00
Resp. di Servizio PUBBLICA ISTRUZIONE - D.SSA MICHELA BOTTELLO					
Resp. di Capitolo PUBBLICA ISTRUZIONE - D.SSA MICHELA BOTTELLO	23.713,90	66.885,06	70.235,10	0,00	0,00
Totale Resp. di Servizio PUBBLICA ISTRUZIONE - D.SSA MICHELA BOTTELLO	23.713,90	66.885,06	70.235,10	0,00	0,00
Resp. di Servizio SERVIZI DEMOGRAFICI - DOTT. FLAVIO PELUFFO					
Resp. di Capitolo SERVIZI DEMOGRAFICI - DOTT. FLAVIO PELUFFO	7.734,65	19.730,68	31.319,34	14.719,95	0,00
Totale Resp. di Servizio SERVIZI DEMOGRAFICI - DOTT. FLAVIO PELUFFO	7.734,65	19.730,68	31.319,34	14.719,95	0,00
Resp. di Servizio POLIZIA LOCALE - DOTT. FLAVIO PELUFFO					

Resp. di Capitolo POLIZIA LOCALE - DOTT. FLAVIO PELUFFO	667.991,83	705.760,76	833.588,18	0,00	0,00
Totale Resp. di Servizio POLIZIA LOCALE - DOTT. FLAVIO PELUFFO	667.991,83	705.760,76	833.588,18	0,00	0,00
Resp. di Servizio PUBBLICA ISTRUZIONE - DOTT. FLAVIO PELUFFO					
Resp. di Capitolo PUBBLICA ISTRUZIONE - DOTT. FLAVIO PELUFFO	0,00	0,00	0,00	60.511,21	0,00
Totale Resp. di Servizio PUBBLICA ISTRUZIONE - DOTT. FLAVIO PELUFFO	0,00	0,00	0,00	60.511,21	0,00
Resp. di Servizio SERVIZI SOCIALI - DOTT. FLAVIO PELUFFO					
Resp. di Capitolo SERVIZI SOCIALI - DOTT. FLAVIO PELUFFO	0,00	0,00	0,00	43.836,82	0,00
Totale Resp. di Servizio SERVIZI SOCIALI - DOTT. FLAVIO PELUFFO	0,00	0,00	0,00	43.836,82	0,00
Resp. di Servizio SETTORE POLIZIA LOCALE					
Resp. di Capitolo SETTORE POLIZIA LOCALE	0,00	0,00	0,00	1.063.474,46	0,00
Totale Resp. di Servizio SETTORE POLIZIA LOCALE	0,00	0,00	0,00	1.063.474,46	0,00
Resp. di Servizio SETTORE AMMINISTRATIVO					
Resp. di Capitolo SETTORE AMMINISTRATIVO	0,00	0,00	0,00	0,00	133.735,21
Totale Resp. di Servizio SETTORE AMMINISTRATIVO	0,00	0,00	0,00	0,00	133.735,21
Resp. di Servizio DOTT.SSA MICHELA BOTTELLO					
Resp. di Capitolo SETTORE ECONOMICO FINANZIARIO	0,00	0,00	0,00	0,00	9.181.559,41
Totale Resp. di Servizio DOTT.SSA MICHELA BOTTELLO	0,00	0,00	0,00	0,00	9.181.559,41
Resp. di Servizio GEOM. MASSIMILIANO CINOGLOSSA					
Resp. di Capitolo SETTORE LAVORI PUBBLICI	0,00	0,00	0,00	0,00	1.391.064,65
Totale Resp. di Servizio GEOM. MASSIMILIANO CINOGLOSSA	0,00	0,00	0,00	0,00	1.391.064,65
Resp. di Servizio ARCH. GIANFRANCO PALERMO					
Resp. di Capitolo SETTORE URBANISTICA E EDILIZIA	0,00	0,00	0,00	0,00	412.664,91
Totale Resp. di Servizio ARCH. GIANFRANCO PALERMO	0,00	0,00	0,00	0,00	412.664,91
Resp. di Servizio DOTT. NICCOLO' PANIZZA					
Resp. di Capitolo SETTORE POLIZIA LOCALE	0,00	0,00	0,00	0,00	1.166.960,04
Totale Resp. di Servizio DOTT. NICCOLO' PANIZZA	0,00	0,00	0,00	0,00	1.166.960,04
TOTALE	14.564.998,71	10.067.134,81	16.690.021,79	12.442.219,52	12.368.323,15

*Nota: accertato comprende anche stanziamento del titolo 0 in capo al responsabile

6.2 ANALISI DELLA SPESA

	Assestato	Percentuale sul totale	Impegnato	Percentuale sul totale	F.P.V.	Percentuale sul totale	Minori Spese	Percentuale di realizzazione	Pagato	Percentuale sul totale	Da riportare	Percentuale di pagamento
NESSUN RESP. DI SERVIZIO												
NESSUN RESP. DI SERVIZIO	0,00	0,000%	0,00	0,000%	0,00	0,000%	0,00	0,000%	0,00	0,000%	0,00	0,000%
Resp. di Capitolo SETTORE LAVORI PUBBLICI	0,00	0,000%	0,00	0,000%	0,00	0,000%	0,00	0,000%	0,00	0,000%	0,00	0,000%
Resp. di Capitolo SETTORE ECONOMICO FINANZIARIO	41.888,00	0,170%	33.550,00	0,310%	0,00	0,000%	8.338,00	80,090%	0,00	0,000%	33.550,00	0,000%
Totale NESSUN RESP. DI SERVIZIO	41.888,00	0,170%	33.550,00	0,310%	0,00	0,000%	8.338,00	80,090%	0,00	0,000%	33.550,00	0,000%
Resp. di Servizio SETTORE AMMINISTRATIVO												
Resp. di Capitolo SEGRETERIA	2.000,00	0,010%	250,10	0,000%	0,00	0,000%	1.749,90	12,500%	250,10	0,000%	0,00	100,000%
Resp. di Capitolo SETTORE AMMINISTRATIVO	837.922,41	3,480%	713.550,09	6,700%	85.671,48	11,890%	38.700,84	95,380%	633.767,75	6,400%	79.782,34	88,820%
Totale Resp. di Servizio SETTORE AMMINISTRATIVO	839.922,41	3,490%	713.800,19	6,700%	85.671,48	11,890%	40.450,74	95,180%	634.017,85	6,400%	79.782,34	88,820%
Resp. di Servizio DOTT.SSA MICHELA BOTTELLO												
Resp. di Capitolo SETTORE ECONOMICO FINANZIARIO	14.247.176,34	59,220%	5.978.527,89	56,100%	111.808,12	15,510%	8.156.840,33	42,750%	5.799.676,85	58,540%	178.851,04	97,010%
Resp. di Capitolo SETTORE AMMINISTRATIVO	900,00	0,000%	0,00	0,000%	719,00	0,100%	181,00	79,890%	0,00	0,000%	0,00	0,000%
Totale Resp. di Servizio DOTT.SSA MICHELA BOTTELLO	14.248.076,34	59,220%	5.978.527,89	56,100%	112.527,12	15,610%	8.157.021,33	42,750%	5.799.676,85	58,540%	178.851,04	97,010%
Resp. di Servizio GEOM. MASSIMILIANO CINOGLOSSA												

Resp. di Capitolo SETTORE LAVORI PUBBLICI	8.338.322,68	34,660%	3.436.563,17	32,250%	496.785,91	68,930%	4.404.973,60	47,170%	3.134.952,02	31,640%	301.611,15	91,220%
Totale Resp. di Servizio GEOM. MASSIMILIANO CINOGLOSSA	8.338.322,68	34,660%	3.436.563,17	32,250%	496.785,91	68,930%	4.404.973,60	47,170%	3.134.952,02	31,640%	301.611,15	91,220%
Resp. di Servizio ARCH. GIANFRANCO PALERMO												
Resp. di Capitolo SETTORE URBANISTICA E EDILIZIA	160.500,00	0,670%	116.920,30	1,100%	17.260,61	2,390%	26.319,09	83,600%	88.739,47	0,900%	28.180,83	75,900%
Resp. di Capitolo SETTORE ECONOMICO FINANZIARIO	91.964,00	0,380%	91.963,22	0,860%	0,00	0,000%	0,78	100,000%	7.263,22	0,070%	84.700,00	7,900%
Totale Resp. di Servizio ARCH. GIANFRANCO PALERMO	252.464,00	1,050%	208.883,52	1,960%	17.260,61	2,390%	26.319,87	89,570%	96.002,69	0,970%	112.880,83	45,960%
Resp. di Servizio DOTT. NICCOLO' PANIZZA												
Resp. di Capitolo SETTORE POLIZIA LOCALE	337.981,15	1,400%	286.213,61	2,690%	8.468,97	1,180%	43.298,57	87,190%	242.793,22	2,450%	43.420,39	84,830%
Totale Resp. di Servizio DOTT. NICCOLO' PANIZZA	337.981,15	1,400%	286.213,61	2,690%	8.468,97	1,180%	43.298,57	87,190%	242.793,22	2,450%	43.420,39	84,830%
TOTALE	24.058.654,58	100,000%	10.657.538,38	100,000%	720.714,09	100,000%	12.680.402,11	47,290%	9.907.442,63	100,000%	750.095,75	92,960%

PROSPETTO PLURIENNALE DELL'IMPEGNATO DI COMPETENZA PER RESPONSABILE

	2020	2021	2022	2023	2024
NESSUN RESP. DI SERVIZIO					
NESSUN RESP. DI SERVIZIO	0,00	0,00	139.320,49	3.410,90	0,00
Resp. di Capitolo SETTORE LAVORI PUBBLICI	0,00	0,00	38.381,20	82.230,00	0,00
Resp. di Capitolo SETTORE ECONOMICO FINANZIARIO	0,00	0,00	0,00	8.540,00	33.550,00
Totale NESSUN RESP. DI SERVIZIO	0,00	0,00	177.701,69	94.180,90	33.550,00
Resp. di Servizio SERVIZI SOCIALI - D.SSA MICHELA BOTTELLO					
Resp. di Capitolo SERVIZI SOCIALI - D.SSA MICHELA BOTTELLO	184.473,45	268.514,47	267.528,84	0,00	0,00
Totale Resp. di Servizio SERVIZI SOCIALI - D.SSA MICHELA BOTTELLO	184.473,45	268.514,47	267.528,84	0,00	0,00
Resp. di Servizio SETTORE LAVORI PUBBLICI					
Resp. di Capitolo SETTORE LAVORI PUBBLICI	5.439.188,25	4.594.547,57	9.145.130,21	6.546.197,12	0,00
Totale Resp. di Servizio SETTORE LAVORI PUBBLICI	5.439.188,25	4.594.547,57	9.145.130,21	6.546.197,12	0,00
Resp. di Servizio SETTORE URBANISTICA E EDILIZIA					
Resp. di Capitolo SETTORE URBANISTICA E EDILIZIA	29.285,99	77.960,71	49.376,83	135.833,14	0,00
Totale Resp. di Servizio SETTORE URBANISTICA E EDILIZIA	29.285,99	77.960,71	49.376,83	135.833,14	0,00
Resp. di Servizio SERVIZI AL CITTADINO - DOTT. FLAVIO PELUFFO					
Resp. di Capitolo SERVIZI AL CITTADINO - DOTT. FLAVIO PELUFFO	85.028,12	926,00	58.920,53	1.117,01	0,00
Totale Resp. di Servizio SERVIZI AL CITTADINO - DOTT. FLAVIO PELUFFO	85.028,12	926,00	58.920,53	1.117,01	0,00
Resp. di Servizio SETTORE ECONOMICO FINANZIARIO					
Resp. di Capitolo SETTORE LAVORI PUBBLICI	10.797,86	15.313,09	43.536,46	0,00	0,00
Resp. di Capitolo SETTORE ECONOMICO FINANZIARIO	6.145.176,93	2.660.855,65	3.071.814,24	3.400.502,86	0,00
Totale Resp. di Servizio SETTORE ECONOMICO FINANZIARIO	6.155.974,79	2.676.168,74	3.115.350,70	3.400.502,86	0,00
Resp. di Servizio TURISMO E CULTURA - DOTT. FLAVIO PELUFFO					
Resp. di Capitolo TURISMO E CULTURA - DOTT. FLAVIO PELUFFO	85.438,20	150.078,00	174.361,10	227.462,05	0,00
Totale Resp. di Servizio TURISMO E CULTURA - DOTT. FLAVIO PELUFFO	85.438,20	150.078,00	174.361,10	227.462,05	0,00
Resp. di Servizio AFFARI GENERALI - DOTT. FLAVIO PELUFFO					
Resp. di Capitolo AFFARI GENERALI - DOTT. FLAVIO PELUFFO	30.117,64	39.255,03	33.705,93	30.003,05	0,00
Totale Resp. di Servizio AFFARI GENERALI - DOTT. FLAVIO PELUFFO	30.117,64	39.255,03	33.705,93	30.003,05	0,00
Resp. di Servizio PUBBLICA ISTRUZIONE - D.SSA MICHELA BOTTELLO					
Resp. di Capitolo PUBBLICA ISTRUZIONE - D.SSA MICHELA BOTTELLO	73.604,49	166.240,58	167.835,23	0,00	0,00
Totale Resp. di Servizio PUBBLICA ISTRUZIONE - D.SSA MICHELA BOTTELLO	73.604,49	166.240,58	167.835,23	0,00	0,00
Resp. di Servizio SERVIZI DEMOGRAFICI - DOTT. FLAVIO PELUFFO					
Resp. di Capitolo SERVIZI DEMOGRAFICI - DOTT. FLAVIO PELUFFO	13.533,41	10.011,24	15.399,29	9.681,81	0,00
Totale Resp. di Servizio SERVIZI DEMOGRAFICI - DOTT. FLAVIO PELUFFO	13.533,41	10.011,24	15.399,29	9.681,81	0,00

Resp. di Servizio POLIZIA LOCALE - DOTT. FLAVIO PELUFFO					
Resp. di Capitolo POLIZIA LOCALE - DOTT. FLAVIO PELUFFO	64.611,01	151.915,27	165.814,23	0,00	0,00
Totale Resp. di Servizio POLIZIA LOCALE - DOTT. FLAVIO PELUFFO	64.611,01	151.915,27	165.814,23	0,00	0,00
Resp. di Servizio PUBBLICA ISTRUZIONE - DOTT. FLAVIO PELUFFO					
Resp. di Capitolo PUBBLICA ISTRUZIONE - DOTT. FLAVIO PELUFFO	0,00	0,00	0,00	170.446,33	0,00
Totale Resp. di Servizio PUBBLICA ISTRUZIONE - DOTT. FLAVIO PELUFFO	0,00	0,00	0,00	170.446,33	0,00
Resp. di Servizio SERVIZI SOCIALI - DOTT. FLAVIO PELUFFO					
Resp. di Capitolo SERVIZI SOCIALI - DOTT. FLAVIO PELUFFO	0,00	0,00	0,00	288.043,56	0,00
Totale Resp. di Servizio SERVIZI SOCIALI - DOTT. FLAVIO PELUFFO	0,00	0,00	0,00	288.043,56	0,00
Resp. di Servizio SETTORE POLIZIA LOCALE					
Resp. di Capitolo SETTORE POLIZIA LOCALE	0,00	0,00	0,00	210.322,63	0,00
Totale Resp. di Servizio SETTORE POLIZIA LOCALE	0,00	0,00	0,00	210.322,63	0,00
Resp. di Servizio SEGRETERIA					
Resp. di Capitolo SEGRETERIA	0,00	0,00	0,00	1.014,64	0,00
Totale Resp. di Servizio SEGRETERIA	0,00	0,00	0,00	1.014,64	0,00
Resp. di Servizio SETTORE AMMINISTRATIVO					
Resp. di Capitolo SEGRETERIA	0,00	0,00	0,00	0,00	250,10
Resp. di Capitolo SETTORE AMMINISTRATIVO	0,00	0,00	0,00	0,00	713.550,09
Totale Resp. di Servizio SETTORE AMMINISTRATIVO	0,00	0,00	0,00	0,00	713.800,19
Resp. di Servizio DOTT.SSA MICHELA BOTTELLO					
Resp. di Capitolo SETTORE ECONOMICO FINANZIARIO	0,00	0,00	0,00	0,00	5.978.527,89
Resp. di Capitolo SETTORE AMMINISTRATIVO	0,00	0,00	0,00	0,00	0,00
Totale Resp. di Servizio DOTT.SSA MICHELA BOTTELLO	0,00	0,00	0,00	0,00	5.978.527,89
Resp. di Servizio GEOM. MASSIMILIANO CINOGLOSSA					
Resp. di Capitolo SETTORE LAVORI PUBBLICI	0,00	0,00	0,00	0,00	3.436.563,17
Totale Resp. di Servizio GEOM. MASSIMILIANO CINOGLOSSA	0,00	0,00	0,00	0,00	3.436.563,17
Resp. di Servizio ARCH. GIANFRANCO PALERMO					
Resp. di Capitolo SETTORE URBANISTICA E EDILIZIA	0,00	0,00	0,00	0,00	116.920,30
Resp. di Capitolo SETTORE ECONOMICO FINANZIARIO	0,00	0,00	0,00	0,00	91.963,22
Totale Resp. di Servizio ARCH. GIANFRANCO PALERMO	0,00	0,00	0,00	0,00	208.883,52
Resp. di Servizio DOTT. NICCOLO' PANIZZA					
Resp. di Capitolo SETTORE POLIZIA LOCALE	0,00	0,00	0,00	0,00	286.213,61
Totale Resp. di Servizio DOTT. NICCOLO' PANIZZA	0,00	0,00	0,00	0,00	286.213,61
TOTALE	12.161.255,35	8.135.617,61	13.371.124,58	11.114.805,10	10.657.538,38

7 - APPROFONDIMENTI**7.1 PROSPETTO COMPARATIVO DELL'ASSESTATO DI COMPETENZA**

ASSESTATO DI COMPETENZA ESERCIZIO 2024								
	Titolo 0 Disavanzo di Amministrazione	Titolo 1 Spese Correnti	Titolo 2 Spese in conto capitale	Titolo 3 Spese per incremento di attività finanziarie	Titolo 4 Rimborso di prestiti	Titolo 5 chiusura anticipazioni da istituto tesoriere/cassiere	Titolo 7 spese per conto terzi e partite di giro	TOTALE
ENTRATE PER TITOLI E DESTINAZIONE								
0 - Avanzo di amministrazione	275.461,00							275.461,00
0 - Accantonamento F.P.V. di Parte Corrente		105.664,59						105.664,59
0 - Accantonamento F.P.V. di Parte Capitale			690.272,27					690.272,27
0 - Accantonamento F.P.V. di Parte Finanziaria								
1 - Entrate correnti di natura tributaria,contributiva e perequativa		4.909.032,16						4.909.032,16
2 - Trasferimenti correnti		323.396,73						323.396,73
3 - Entrate extratributarie		2.493.310,90						2.493.310,90
4 - Entrate in conto capitale			4.425.801,03					4.425.801,03
5 - Entrate da riduzione di attività finanziarie								
6 - Accensione di prestiti			968.500,00					968.500,00
7 - Anticipazioni da istituto tesoriere/cassiere						2.376.616,90		2.376.616,90
9 - Entrate per conto di terzi e partite di giro							7.490.599,00	7.490.599,00
TOTALE ENTRATE	275.461,00	7.831.404,38	6.084.573,30			2.376.616,90	7.490.599,00	24.058.654,58
SPESE PER MISSIONE E TITOLI								
00 - Disavanzo di Amministrazione								
01 - Servizi istituzionali, generali e di gestione		2.232.350,87	1.669.039,93					3.901.390,80
02 - Giustizia								
03 - Ordine pubblico e sicurezza		419.341,92	105.491,33					524.833,25
04 - Istruzione e diritto allo studio		130.372,35	1.853.250,94					1.983.623,29
05 - Tutela e valorizzazione dei beni e delle attività culturali		52.494,99						52.494,99
06 - Politiche giovanili, sport e tempo libero		143.001,66	510.000,00					653.001,66
07 - Turismo		204.469,68						204.469,68
08 - Assetto del territorio ed edilizia abitativa		244.925,11	5.000,00					249.925,11
09 - Sviluppo sostenibile e tutela del territorio e dell'ambiente		1.257.362,17	869.246,73					2.126.608,90
10 - Trasporti e diritto alla mobilità		565.521,19	1.074.851,68					1.640.372,87

<i>11 - Soccorso civile</i>	14.500,00	12.180,00					26.680,00
<i>12 - Diritti sociali, politiche sociali e famiglia</i>	397.374,00	226.498,25					623.872,25
<i>13 - Tutela della salute</i>							
<i>14 - Sviluppo economico e competitività</i>							
<i>15 - Politiche per il lavoro e la formazione professionale</i>							
<i>16 - Agricoltura, politiche agroalimentari e pesca</i>							
<i>17 - Energia e diversificazione delle fonti energetiche</i>							
<i>18 - Relazioni con le altre autonomie territoriali e locali</i>							
<i>19 - Relazioni internazionali</i>	3.000,00						3.000,00
<i>20 - Fondi e accantonamenti</i>	1.844.854,80						1.844.854,80
<i>50 - Debito pubblico</i>				356.311,08			356.311,08
<i>60 - Anticipazioni finanziarie</i>					2.376.616,90		2.376.616,90
<i>99 - Servizi per conto terzi</i>						7.490.599,00	7.490.599,00
TOTALE SPESE	7.509.568,74	6.325.558,86		356.311,08	2.376.616,90	7.490.599,00	24.058.654,58

7.2 PIANO NAZIONALE DI RIPRESA E RESILIENZA (PNRR)

<i>PROGETTI</i>					
<i>CUP</i>	<i>DESCRIZIONE</i>	<i>IMPORTO COMPLESSIVO FINANZIATO</i>	<i>ACCERTAMENTI 2024</i>	<i>IMPEGNI 2024</i>	<i>FPV</i>

7.3 OPERE PUBBLICHE

NUOVI INVESTIMENTI

INVESTIMENTI IN CORSO DI REALIZZAZIONE*

		Residui Iniziali	Minori Spese	Pagato	Da Riportare	Assestato	Impegnato	F.P.V.	Minori Spese	Pagato	Da Riportare
Cap. 2120/59	ACQUISTO ARREDI ED ATTREZZATURE UFFICIO TECNICO	465,12	465,12	0,00	0,00	5.205,00	3.686,16	1.515,54	3,30	3.686,16	0,00
Cap. 2120/60	SPESE FINANZIATE CON INCENTIVO ALLA PROGETTAZIONE	41,48	41,48	0,00	0,00	0,00	0,00	0,00	0,00	0,00	0,00
Cap. 2120/63	ACQUISTO ARREDI ED ATTREZZATURE UFFICIO URBANISTICA	1.586,00	0,00	0,00	1.586,00	3.000,00	2.641,30	0,00	358,70	2.641,30	0,00
Cap. 2120/71	RESTAURO PALAZZO COMUNALE LOTTO 1-2-3	0,00	0,00	0,00	0,00	1.466.778,00	0,00	0,00	1.466.778,00	0,00	0,00
Cap. 2120/72	INTERVENTI DI COMPLETAMENTO EX AREE FS VIA BELVEDERE	0,00	0,00	0,00	0,00	350.000,00	61.358,67	100.000,00	188.641,33	0,00	61.358,67
Cap. 2120/80	MANUTENZIONE STRAORDINARIA STRADE COMUNALI	105.000,00	0,00	1.352,00	103.648,00	137.000,00	17.462,11	106.009,02	13.528,87	6.939,00	10.523,11
Cap. 2120/84	MANUTENZIONE STRAORDINARIA BENI PATRIMONIALI	160.107,74	0,00	127.581,27	32.526,47	91.214,93	74.676,92	15.210,17	1.327,84	51.331,85	23.345,07
Cap. 2120/85	MANUTENZIONE PALAZZO COMUNALE	12.234,77	0,00	12.234,77	0,00	0,00	0,00	0,00	0,00	0,00	0,00
Cap. 2120/88	LAVORI MANUTENZIONE EDIFICIO CULTURALE SANT'ANTONIO	80.000,00	0,00	2.316,32	77.683,68	0,00	0,00	0,00	0,00	0,00	0,00
Cap. 2120/90	ACQUISTO ATTREZZATURE UFFICI COMUNALI	244,00	244,00	0,00	0,00	1.500,00	1.176,08	0,00	323,92	1.176,08	0,00
Cap. 2120/91	ACQUISTO ATTREZZATURE UFFICIO SEGRETERIA	929,64	0,00	929,64	0,00	1.000,00	0,00	0,00	1.000,00	0,00	0,00
Cap. 2120/94	INTERVENTI SOMMA URGENZA LOC. CHIARIVENTI	0,00	0,00	0,00	0,00	185.000,00	0,00	0,00	185.000,00	0,00	0,00
Cap. 2120/95	INTERVENTI SOMMA URGENZA REG. GROPPINO	0,00	0,00	0,00	0,00	385.000,00	0,00	0,00	385.000,00	0,00	0,00
Cap. 2120/96	INTERVENTI SOMMA URGENZA LOC. CA DE BADIN (TOSSE)	0,00	0,00	0,00	0,00	235.500,00	0,00	0,00	235.500,00	0,00	0,00
Cap. 2130/14	MANUTENZIONE STRAORDINARIA AREE DEMANIALI	0,00	0,00	0,00	0,00	14.050,00	14.036,05	0,00	13,95	10.965,25	3.070,80
Cap. 2130/16	PROGETTAZIONE LAVORI INTERVENTI RIO NOLI	17.739,32	0,00	0,00	17.739,32	0,00	0,00	0,00	0,00	0,00	0,00
Cap. 2200/0	ACQUISTO ATTREZZATURE SERVIZI FINANZIARI	0,00	0,00	0,00	0,00	7.000,00	3.391,60	0,00	3.608,40	3.391,60	0,00
Cap. 2310/19	ACQUISTO BENI, ART. 208 C.4 LETT A) SPESE PER LA DISCIPLINA DEL TRAFFICO STRADALE	26.924,72	0,00	26.924,72	0,00	40.470,78	22.051,82	0,00	18.418,96	22.051,82	0,00
Cap. 2310/20	ACQUISTO MOBILI ED ATTREZZATURE SICUREZZA URBANA, ART. 208 C.4 LETT B) ACQUISTO ATTREZZATURE PER POTENZIAMENTO ATTIVITA' DI CONTROLLO E ACCERTAMENTO VIOLAZIONI IN MATERIA	538,02	0,00	538,02	0,00	28.371,75	28.139,30	0,00	232,45	7.632,32	20.506,98

		Residui Iniziali	Minori Spese	Pagato	Da Riportare	Assestato	Impegnato	F.P.V.	Minori Spese	Pagato	Da Riportare
	DI CIRCOLAZIONE STRADALE										
Cap. 2310/30	ACQUISTO ATTREZZATURE POLIZIA MUNICIPALE	3.660,00	0,00	3.660,00	0,00	27.648,80	27.587,91	0,00	60,89	25.336,94	2.250,97
Cap. 2310/40	ACQUISTO ATTREZZATURE LL.PP.	24.766,00	0,00	24.766,00	0,00	0,00	0,00	0,00	0,00	0,00	0,00
Cap. 2450/10	MANUTENZIONE ASILO DEFFERRARI	0,00	0,00	0,00	0,00	163.000,00	0,00	0,00	163.000,00	0,00	0,00
Cap. 2450/41	OPERE DI COMPLETAMENTO LAVORI NUOVA REALIZZAZIONE PALESTRA SCUOLA ELEMENTARE	422,18	0,00	0,00	422,18	0,00	0,00	0,00	0,00	0,00	0,00
Cap. 2450/44	LAVORI STRAORDINARI SCUOLA ELEMENTARE	0,00	0,00	0,00	0,00	10.500,00	0,00	10.370,00	130,00	0,00	0,00
Cap. 2450/56	MANUTENZIONE STRAORDINARIA ED EFFICIENTAMENTO ENERGETICO SCUOLA MEDIA ANTON DA NOLI	600.000,00	0,00	0,00	600.000,00	400.000,00	0,00	0,00	400.000,00	0,00	0,00
Cap. 2560/82	RIPRISTINO DANNI LAVORI CIMITERO	0,00	0,00	0,00	0,00	498,25	0,00	0,00	498,25	0,00	0,00
Cap. 2560/90	MANUTENZIONE STRAORDINARIA CIMITERI VOZE/NOLI	11.500,00	0,00	2.415,00	9.085,00	63.000,00	0,00	25.375,44	37.624,56	0,00	0,00
Cap. 2570/34	STAZIONE POMPAGGIO FRAZ. VOZE	0,00	0,00	0,00	0,00	30.500,00	0,00	0,00	30.500,00	0,00	0,00
Cap. 2630/8	MANUTENZIONE STRAORDINARIA CAMPO SPORTIVO MAZZUCCO	0,00	0,00	0,00	0,00	510.000,00	0,00	0,00	510.000,00	0,00	0,00
Cap. 2700/0	LAVORI CASERMA CARABINIERI	11.732,40	0,00	0,00	11.732,40	0,00	0,00	0,00	0,00	0,00	0,00
Cap. 2710/10	IMPIANTO DI VIDEOSORVEGLIANZA	22.301,68	0,00	6.624,58	15.677,10	0,00	0,00	0,00	0,00	0,00	0,00
Cap. 2710/20	ACQUISTO APPARATI DI VIDEOSORVEGLIANZA	0,00	0,00	0,00	0,00	9.000,00	6.799,71	0,00	2.200,29	799,71	6.000,00
Cap. 2710/60	MIGLIORAMENTO PERCORRIBILITA' E IMPIANTI VIA MONASTERO	10.083,91	0,00	0,00	10.083,91	0,00	0,00	0,00	0,00	0,00	0,00
Cap. 2710/63	INTERVENTI RISCHIO IDRAULICO ACQUAVIVA	21.884,34	0,00	0,00	21.884,34	0,00	0,00	0,00	0,00	0,00	0,00
Cap. 2710/65	POR FERS 2014-2020 OBIETTIVO SU RIO LUMINELLA	15.432,60	0,00	0,00	15.432,60	0,00	0,00	0,00	0,00	0,00	0,00
Cap. 2710/70	EFFICIENTAMENTO ENERGETICO E SVILUPPO TERRITORIALE SOSTENIBILE	48.517,51	0,00	46.658,00	1.859,51	93.342,00	10.150,97	40.000,00	43.191,03	10.150,97	0,00
Cap. 2710/80	COMPLETAMENTO E POTENZIAMENTO ILLUMINAZIONE PUBBLICA	0,00	0,00	0,00	0,00	20.000,00	13.582,80	0,00	6.417,20	0,00	13.582,80
Cap. 2711/15	LAVORI PASSEGGIATA 2018	12.330,46	0,00	0,00	12.330,46	0,00	0,00	0,00	0,00	0,00	0,00
Cap. 2711/18	RIQUALIFICAZIONE EX SEDEFERROVIARIA DISMESSA	807,88	0,00	0,00	807,88	0,00	0,00	0,00	0,00	0,00	0,00
Cap. 2711/40	ARREDO URBANO	18.136,00	0,00	0,00	18.136,00	0,00	0,00	0,00	0,00	0,00	0,00

		Residui Iniziali	Minori Spese	Pagato	Da Riportare	Assestato	Impegnato	F.P.V.	Minori Spese	Pagato	Da Riportare
Cap. 2712/11	REALIZZAZIONE PIANI URBANISTICI	40.153,10	174,32	14.992,04	24.986,74	0,00	0,00	0,00	0,00	0,00	0,00
Cap. 2714/5	RIPRISTINO DANNI ALLUVIONALI	54,00	0,00	0,00	54,00	0,00	0,00	0,00	0,00	0,00	0,00
	TOTALE INTERVENTI IN CORSO DI REALIZZAZIONE E NON CONCLUSI	1.247.592,87	924,92	270.992,36	975.675,59	4.278.579,51	286.741,40	298.480,17	3.693.357,94	146.103,00	140.638,40

*comprende opere finanziate da PNRR

7.4 RICORSO, SOSTENIBILITÀ E ANDAMENTO DELL'INDEBITAMENTO

La mole dell'indebitamento, insieme al costo del personale, è la componente più rilevante della rigidità di un bilancio comunale.

Come si può notare, l'intenzione dell'Ente è quella di migliorare progressivamente tali risultati.

NUOVI MUTUI APERTI DURANTE L'ESERCIZIO

Nel corso della gestione particolare attenzione è stata dedicata alle scelte di indebitamento, le quali sono state attentamente valutate nella loro portata e nei riflessi che hanno provocato e provocheranno nella gestione dell'anno in corso e degli anni successivi, soprattutto in riferimento al costante mantenimento degli equilibri economico-finanziari nel tempo.

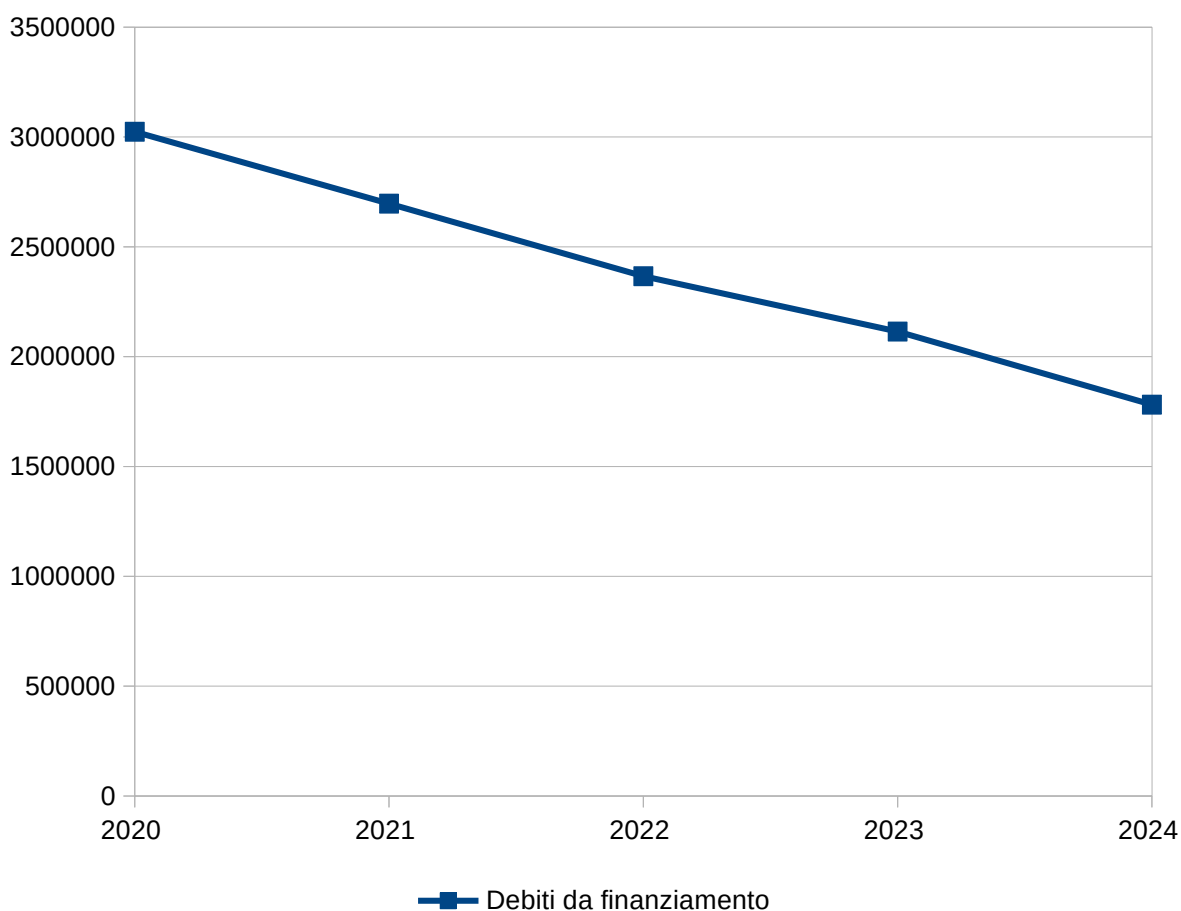
Il ricorso all'indebitamento per il finanziamento degli interventi programmati delle spese d'investimento è stato realizzato qualora non fossero presenti risorse finanziarie alternative che non avrebbero determinato oneri indotti per il bilancio dell'Ente. A questo fine, occorre è stata operata un'attenta e costante valutazione preventiva prima di ricorrere all'indebitamento.

Ai fini del mantenimento dell'equilibrio patrimoniale, si è cercato di commisurare il periodo di ammortamento dell'indebitamento al presumibile periodo nel quale gli investimenti correlati potranno produrre la loro utilità.

<i>Istituto</i>	<i>Descrizione</i>	<i>Data di assunzione</i>	<i>Importo</i>	<i>Derivante da rinegoziazione</i>
-----------------	--------------------	-------------------------------	----------------	--

ANDAMENTO PLURIENNALE DELL'INDEBITAMENTO

	2020	2021	2022	2023	2024
Debiti da finanziamento	3.023.998,18	2.696.519,23	2.366.189,23	2.114.304,90	1.781.629,96

**SOSTENIBILITÀ INDEBITAMENTO A MEDIO/LUNGO TERMINE****Analisi delle quote capitale e interessi**

	Previsione	Assestato	Impegnato	Minori Spese	Pagamenti	Da riportare
Quota Interessi	69.629,18	69.629,18	69.629,14	0,04	69.629,14	0,00
Quota Capitale	356.310,08	356.311,08	356.309,98	1,10	356.309,98	0,00
Totale	425.939,26	425.940,26	425.939,12	1,14	425.939,12	0,00

Incidenza degli interessi sulle entrate correnti

	2020	2021	2022	2023	2024
Quota interessi	126.720,03	107.702,62	95.608,98	82.870,96	69.629,14
Entrate Correnti	6.556.978,64	5.394.345,91	9.177.013,37	6.125.537,90	5.703.880,56
% su Entrate Correnti	1,933%	1,997%	1,042%	1,353%	1,221%
Limite art. 204 TUEL	10%	10%	10%	10%	10%

Art. 204 del TUEL: "L'ente locale può assumere nuovi mutui [...] solo se l'importo annuale degli interessi, [...] non supera il 10 per cento delle entrate relative ai primi tre titoli delle entrate del rendiconto del penultimo anno precedente quello in cui viene prevista l'assunzione dei mutui."

INDEBITAMENTO A BREVE TERMINE

Le anticipazioni di cassa erogate dal tesoriere dell'Ente sono contabilizzate nel titolo istituito appositamente per tale tipologia di Entrate che, ai sensi dell'articolo all'art. 3, comma 17, della legge 350/2003, non costituiscono debito dell'Ente, in quanto destinate a fronteggiare temporanee esigenze di liquidità dell'Ente e destinate ad essere chiuse entro l'esercizio.

Pertanto, alla data del 31 dicembre di ciascun esercizio, l'ammontare delle Entrate accertate e riscosse derivanti da anticipazioni deve corrispondere all'ammontare delle Spese impegnate e pagate per la chiusura delle stesse. Le Entrate derivanti dalle anticipazioni di tesoreria e le corrispondenti Spese riguardanti la chiusura delle anticipazioni di tesoreria sono contabilizzate nel rispetto del principio contabile generale dell'integrità, per il quale le Entrate e le Spese devono essere registrate per il loro intero importo, al lordo delle correlate Spese e Entrate.

Nel corso dell'esercizio la buona disponibilità di cassa ha permesso di non ricorrere all'anticipazione di tesoreria, come si evince dal prospetto seguente.

	Previsione	Assestato	Impegnato Accertato	Pagamenti Incassi
Entrate Titolo VII	3.500.000,00	2.376.616,90	693.553,70	693.553,70
Spese Titolo V	3.500.000,00	2.376.616,90	693.553,70	693.553,70
Saldo	0,00	0,00	0,00	-693.553,70

INDEBITAMENTO DA STRUMENTI DERIVATI

<i>Analisi delle quote capitale e interessi</i>						
	Previsione	Assestato	Impegnato	Minori Spese	Pagamenti	Da riportare
Quota Interessi	0,00	0,00	0,00	0,00	0,00	0,00
Quota Capitale	0,00	0,00	0,00	0,00	0,00	0,00
Totale	0,00	0,00	0,00	0,00	0,00	0,00

7.5 TRIBUTI E TARIFFE

IMPOSTA MUNICIPALE PROPRIA (IMU)

Con la Legge di Bilancio 2020 - Legge 27 dicembre 2019, n. 160 comma 738, è stata abrogata la TASI ed è stata istituita la nuova imposta municipale propria (IMU).

Il presupposto dell'imposta è il possesso di immobili. Il possesso dell'abitazione principale o assimilata, non costituisce presupposto dell'imposta, salvo che si tratti di un'unità abitativa classificata nelle categorie catastali A1/A8/A9.

	<i>Assestato</i>	<i>Accertato</i>	<i>Maggiori/Minori entrate</i>	<i>Incassato</i>	<i>Da Riportare</i>
Categoria 1010106 - Imposta municipale propria					
Residuo	1.484.013,34	1.311.626,39	-172.386,95	359.220,49	952.405,90
Competenza	3.446.537,16	2.520.978,77	-925.558,39	2.194.941,22	326.037,55
Totale	4.930.550,50	3.832.605,16	-1.097.945,34	2.554.161,71	1.278.443,45

TRIBUTO PER I SERVIZI INDIVISIBILI (TASI)

La TASI è dovuta da chiunque possieda o detenga a qualsiasi titolo fabbricati e aree edificabili, come definiti ai sensi dell'imposta municipale propria (IMU), esclusa l'abitazione principale e loro pertinenze (C2, C6 e C7 in misura di uno per tipologia) ad eccezione degli immobili di lusso (A1, A8 e A9). La base imponibile è quella prevista per l'applicazione dell'imposta municipale propria (IMU).

	<i>Assestato</i>	<i>Accertato</i>	<i>Maggiori/Minori entrate</i>	<i>Incassato</i>	<i>Da Riportare</i>
Categoria 1010176 - Tributo per i servizi indivisibili (TASI)					
Residuo	6.524,87	6.524,87	0,00	1,00	6.523,87
Competenza	0,00	0,00	0,00	0,00	0,00
Totale	6.524,87	6.524,87	0,00	1,00	6.523,87

TASSA SUI RIFIUTI (TARI)

Dal 1° gennaio 2014 in base all'art. 1 L. 27 dicembre 2013, n. 147 e s.m.i., è istituita in tutti i Comuni del territorio nazionale la tassa sui rifiuti (TARI), a copertura dei costi del servizio di raccolta e smaltimento dei rifiuti, a carico dell'utilizzatore, in sostituzione della TARES.

Presupposto per l'applicazione del tributo è il possesso o la detenzione, a qualsiasi titolo e anche di fatto, di locali o unità immobiliari suscettibili di produrre rifiuti urbani in qualità di utenze non domestiche.

La tariffa è determinata applicando alla superficie imponibile le tariffe per unità di superficie riferite alla tipologia di attività svolta, sulla base dei criteri determinati con il Regolamento per l'istituzione e l'applicazione della tassa sui rifiuti.

	<i>Assestato</i>	<i>Accertato</i>	<i>Maggiori/Minori entrate</i>	<i>Incassato</i>	<i>Da Riportare</i>
Categoria 1010151 - Tassa smaltimento rifiuti solidi urbani					
Residuo	736.553,30	735.393,30	-1.160,00	260.790,43	474.602,87
Competenza	1.099.495,00	1.092.544,85	-6.950,15	883.968,32	208.576,53
Totale	1.836.048,30	1.827.938,15	-8.110,15	1.144.758,75	683.179,40

ADDIZIONALE COMUNALE IRPEF

Nel quadro della fiscalità locale si colloca inoltre l'Addizionale Comunale IRPEF, tale risorsa deriva dalla base imponibile del reddito delle persone fisiche residenti sul territorio comunale. Si tratta tuttavia di un tributo che non viene gestito direttamente dall'ente impositore ma segue il regime principale dell'Imposta sulle persone fisiche, gestita e controllata direttamente dall'Agenzia delle Entrate. Questo tributo è soggetto al rischio di forti oscillazioni, in quanto è determinato sulla base del reddito prodotto dai lavoratori e che a sua volta è influenzato dalle dinamiche del mercato del lavoro. La complessità nella determinazione del gettito deriva anche dal fatto che soltanto a consuntivo è possibile verificare i gettiti previsti.

ADDIZIONALE COMUNALE IRPEF - ANNO 2024

Fascia di Reddito	Aliquota
Reddito oltre 0,00€	0,80%

	<i>Assestato</i>	<i>Accertato</i>	<i>Maggiori/Minori entrate</i>	<i>Incassato</i>	<i>Da Riportare</i>
Categoria 1010116 - Addizionale comunale IRPEF					
Residuo	0,00	0,00	0,00	0,00	0,00
Competenza	315.000,00	323.876,22	8.876,22	323.876,22	0,00
Totale	315.000,00	323.876,22	8.876,22	323.876,22	0,00

IMPOSTA DI SOGGIORNO

Secondo quanto stabilito dall'art. 4 del D.Lgs. 14 marzo 2011 e successive modificazioni, l'imposta di soggiorno è dovuta da coloro che alloggiano nelle strutture ricettive situate sul proprio territorio, da applicare sulla base del Regolamento Comunale .

	<i>Assestato</i>	<i>Accertato</i>	<i>Maggiori/Minori entrate</i>	<i>Incassato</i>	<i>Da Riportare</i>
--	------------------	------------------	--------------------------------	------------------	---------------------

Categoria 1010141 - Imposta di soggiorno					
Residuo	0,00	0,00	0,00	0,00	0,00
Competenza	48.000,00	48.276,56	276,56	48.276,56	0,00
Totale	48.000,00	48.276,56	276,56	48.276,56	0,00

POLITICA TARIFFARIA DEI SERVIZI

Il sistema tariffario, diversamente dal tributario, è rimasto generalmente stabile nel tempo, garantendo così sia all'ente che al cittadino un quadro di riferimento duraturo, coerente e di facile comprensione. La disciplina di queste entrate è semplice ed attribuisce alla P.A. la possibilità o l'obbligo di richiedere al beneficiario il pagamento di una controprestazione. Le regole variano a seconda che si tratti di un servizio istituzionale piuttosto che a domanda individuale. L'ente disciplina con proprio regolamento la materia attribuendo a ciascun tipo di servizio una diversa articolazione della tariffa unita, dove ritenuto meritevole di intervento sociale, ad un sistema di abbattimento selettivo del costo per il cittadino.

CANONE UNICO PATRIMONIALE

Sulla base della Legge n. 160 del 2019 commi 816-836, a decorrere dal 1° gennaio 2021 è istituito il canone patrimoniale di concessione, autorizzazione o esposizione pubblicitaria e sostituisce: la tassa per l'occupazione di spazi ed aree pubbliche, il canone per l'occupazione di spazi ed aree pubbliche, l'imposta comunale sulla pubblicità e il diritto sulle pubbliche affissioni, il canone per l'installazione dei mezzi pubblicitari e il canone di cui all'articolo 27, commi 7 e 8, del codice della strada, di cui al decreto legislativo 30 aprile 1992, n. 285, limitatamente alle strade di pertinenza dei comuni e delle province.

Sulla base della Legge n. 160 del 2019 commi 837-847, a decorrere dal 1° gennaio 2021 i comuni istituiscono, con proprio regolamento adottato ai sensi dell'articolo 52 del decreto legislativo n. 446 del 1997, il canone di concessione per l'occupazione delle aree e degli spazi appartenenti al demanio o al patrimonio indisponibile, destinati a mercati realizzati anche in strutture attrezzate.

	<i>Assestato</i>	<i>Accertato</i>	<i>Maggiori/Minori entrate</i>	<i>Incassato</i>	<i>Da Riportare</i>
Canone Unico Patrimoniale					
Residuo	85.680,23	85.680,21	-0,02	10.776,49	74.903,72
Competenza	0,00	0,00	0,00	0,00	0,00
Totale	85.680,23	85.680,21	-0,02	10.776,49	74.903,72

7.6 ANALISI DELLE ENTRATE DA TRASFERIMENTI CORRENTI

	<i>Accertato</i>	<i>Percentuale sul totale</i>	<i>Incassato</i>	<i>Percentuale sul totale</i>	<i>Da riportare</i>	<i>Percentuale di incasso</i>
E.2.01.01.01.001 - Trasferimenti correnti da Ministeri	165.540,90	75,040%	92.523,90	70,480%	73.017,00	55,890%
E.2.01.01.01.002 - Trasferimenti correnti da Ministero dell'Istruzione - Istituzioni Scolastiche	0,00	0,000%	0,00	0,000%	0,00	0,000%
E.2.01.01.01.003 - Trasferimenti correnti da Presidenza del Consiglio dei Ministri	3.002,93	1,360%	3.002,93	2,290%	0,00	100,000%
E.2.01.01.01.004 - Trasferimenti correnti da Organi Costituzionali e di rilievo costituzionale	0,00	0,000%	0,00	0,000%	0,00	0,000%
E.2.01.01.01.005 - Trasferimenti correnti da Agenzie Fiscali	0,00	0,000%	0,00	0,000%	0,00	0,000%
E.2.01.01.01.006 - Trasferimenti correnti da enti di regolazione dell'attività economica	0,00	0,000%	0,00	0,000%	0,00	0,000%
E.2.01.01.01.007 - Trasferimenti correnti da Gruppo Equitalia	0,00	0,000%	0,00	0,000%	0,00	0,000%
E.2.01.01.01.008 - Trasferimenti correnti da Anas S.p.A.	0,00	0,000%	0,00	0,000%	0,00	0,000%
E.2.01.01.01.009 - Trasferimenti correnti da altri enti centrali produttori di servizi economici	0,00	0,000%	0,00	0,000%	0,00	0,000%
E.2.01.01.01.010 - Trasferimenti correnti da autorità amministrative indipendenti	0,00	0,000%	0,00	0,000%	0,00	0,000%
E.2.01.01.01.011 - Trasferimenti correnti da enti centrali a struttura associativa	0,00	0,000%	0,00	0,000%	0,00	0,000%
E.2.01.01.01.012 - Trasferimenti correnti da enti centrali produttori di servizi assistenziali, ricreativi e culturali	15.000,00	6,800%	5.000,00	3,810%	10.000,00	33,330%
E.2.01.01.01.013 - Trasferimenti correnti da enti e istituzioni centrali di ricerca e Istituti e stazioni sperimentali per la ricerca	0,00	0,000%	0,00	0,000%	0,00	0,000%
E.2.01.01.01.999 - Trasferimenti correnti da altre Amministrazioni Centrali n.a.c.	0,00	0,000%	0,00	0,000%	0,00	0,000%
E.2.01.01.02.001 - Trasferimenti correnti da Regioni e province autonome	15.654,40	7,100%	9.699,13	7,390%	5.955,27	61,960%
E.2.01.01.02.002 - Trasferimenti correnti da Province	0,00	0,000%	0,00	0,000%	0,00	0,000%
E.2.01.01.02.003 - Trasferimenti correnti da Comuni	0,00	0,000%	0,00	0,000%	0,00	0,000%
E.2.01.01.02.004 - Trasferimenti correnti da Città metropolitane e Roma capitale	0,00	0,000%	0,00	0,000%	0,00	0,000%
E.2.01.01.02.005 - Trasferimenti correnti da Unioni di Comuni	0,00	0,000%	0,00	0,000%	0,00	0,000%
E.2.01.01.02.006 - Trasferimenti correnti da Comunità Montane	0,00	0,000%	0,00	0,000%	0,00	0,000%
E.2.01.01.02.007 - Trasferimenti correnti da Camere di Commercio	0,00	0,000%	0,00	0,000%	0,00	0,000%

	<i>Accertato</i>	<i>Percentuale sul totale</i>	<i>Incassato</i>	<i>Percentuale sul totale</i>	<i>Da riportare</i>	<i>Percentuale di incasso</i>
E.2.01.01.02.008 - Trasferimenti correnti da Università	0,00	0,000%	0,00	0,000%	0,00	0,000%
E.2.01.01.02.009 - Trasferimenti correnti da Parchi nazionali e consorzi ed enti autonomi gestori di parchi e aree naturali protette	0,00	0,000%	0,00	0,000%	0,00	0,000%
E.2.01.01.02.010 - Trasferimenti correnti da Autorità Portuali	0,00	0,000%	0,00	0,000%	0,00	0,000%
E.2.01.01.02.011 - Trasferimenti correnti da Aziende sanitarie locali	0,00	0,000%	0,00	0,000%	0,00	0,000%
E.2.01.01.02.012 - Trasferimenti correnti da Aziende ospedaliere e Aziende ospedaliere universitarie integrate con il SSN	0,00	0,000%	0,00	0,000%	0,00	0,000%
E.2.01.01.02.013 - Trasferimenti correnti da Policlinici	0,00	0,000%	0,00	0,000%	0,00	0,000%
E.2.01.01.02.014 - Trasferimenti correnti da Istituti di ricovero e cura a carattere scientifico pubblici	0,00	0,000%	0,00	0,000%	0,00	0,000%
E.2.01.01.02.015 - Trasferimenti correnti da altre Amministrazioni Locali produttrici di servizi sanitari	0,00	0,000%	0,00	0,000%	0,00	0,000%
E.2.01.01.02.016 - Trasferimenti correnti da Agenzie regionali per le erogazioni in agricoltura	0,00	0,000%	0,00	0,000%	0,00	0,000%
E.2.01.01.02.017 - Trasferimenti correnti da altri enti e agenzie regionali e sub regionali	0,00	0,000%	0,00	0,000%	0,00	0,000%
E.2.01.01.02.018 - Trasferimenti correnti da Consorzi di enti locali	0,00	0,000%	0,00	0,000%	0,00	0,000%
E.2.01.01.02.019 - Trasferimenti correnti da Fondazioni e istituzioni liriche locali e da teatri stabili di iniziativa pubblica	0,00	0,000%	0,00	0,000%	0,00	0,000%
E.2.01.01.02.999 - Trasferimenti correnti da altre Amministrazioni Locali n.a.c.	21.401,94	9,700%	21.046,17	16,030%	355,77	98,340%
E.2.01.01.03.001 - Trasferimenti correnti da INPS	0,00	0,000%	0,00	0,000%	0,00	0,000%
E.2.01.01.03.002 - Trasferimenti correnti da INAIL	0,00	0,000%	0,00	0,000%	0,00	0,000%
E.2.01.01.03.999 - Trasferimenti correnti da altri Enti di Previdenza n.a.c.	0,00	0,000%	0,00	0,000%	0,00	0,000%
E.2.01.01.04.001 - Trasferimenti correnti da organismi interni e/o unità locali della amministrazione	0,00	0,000%	0,00	0,000%	0,00	0,000%
E.2.01.02.01.001 - Trasferimenti correnti da famiglie	0,00	0,000%	0,00	0,000%	0,00	0,000%
E.2.01.03.01.001 - Sponsorizzazioni da imprese controllate	0,00	0,000%	0,00	0,000%	0,00	0,000%
E.2.01.03.01.002 - Sponsorizzazioni da altre imprese partecipate	0,00	0,000%	0,00	0,000%	0,00	0,000%
E.2.01.03.01.999 - Sponsorizzazioni da altre imprese	0,00	0,000%	0,00	0,000%	0,00	0,000%
E.2.01.03.02.001 - Altri trasferimenti correnti da imprese controllate	0,00	0,000%	0,00	0,000%	0,00	0,000%
E.2.01.03.02.002 - Altri trasferimenti correnti da altre imprese partecipate	0,00	0,000%	0,00	0,000%	0,00	0,000%
E.2.01.03.02.003 - Altri trasferimenti correnti da imprese: pay-back sanità per il superamento del tetto della spesa farmaceutica	0,00	0,000%	0,00	0,000%	0,00	0,000%

	<i>Accertato</i>	<i>Percentuale sul totale</i>	<i>Incassato</i>	<i>Percentuale sul totale</i>	<i>Da riportare</i>	<i>Percentuale di incasso</i>
territoriale						
E.2.01.03.02.004 - Altri trasferimenti correnti da imprese: pay-back sanità per il superamento del tetto della spesa farmaceutica ospedaliera	0,00	0,000%	0,00	0,000%	0,00	0,000%
E.2.01.03.02.005 - Altri trasferimenti correnti da imprese: ulteriore pay-back sanità	0,00	0,000%	0,00	0,000%	0,00	0,000%
E.2.01.03.02.999 - Altri trasferimenti correnti da altre imprese	0,00	0,000%	0,00	0,000%	0,00	0,000%
E.2.01.04.01.001 - Trasferimenti correnti da Istituzioni Sociali Private	0,00	0,000%	0,00	0,000%	0,00	0,000%
E.2.01.05.01.002 - Fondo europeo agricolo per lo sviluppo rurale (FEASR)	0,00	0,000%	0,00	0,000%	0,00	0,000%
E.2.01.05.01.003 - Fondo europeo per la pesca (FEP)	0,00	0,000%	0,00	0,000%	0,00	0,000%
E.2.01.05.01.004 - Fondo europeo di sviluppo regionale (FESR)	0,00	0,000%	0,00	0,000%	0,00	0,000%
E.2.01.05.01.005 - Fondo Sociale Europeo (FSE)	0,00	0,000%	0,00	0,000%	0,00	0,000%
E.2.01.05.01.006 - Fondo Europeo Agricolo di Orientamento e di Garanzia	0,00	0,000%	0,00	0,000%	0,00	0,000%
E.2.01.05.01.007 - Strumento finanziario di orientamento della pesca (SFOP)	0,00	0,000%	0,00	0,000%	0,00	0,000%
E.2.01.05.01.999 - Altri trasferimenti correnti dall'Unione Europea	0,00	0,000%	0,00	0,000%	0,00	0,000%
E.2.01.05.02.001 - Trasferimenti correnti dal Resto del Mondo	0,00	0,000%	0,00	0,000%	0,00	0,000%
TOTALE TRASFERIMENTI CORRENTI	220.600,17	100,000%	131.272,13	100,000%	89.328,04	59,510%

7.7 REPERIMENTO E IMPIEGO DI RISORSE STRAORDINARIE

Questa sezione riporta le Entrate e le Spese indicate come non ricorrenti, identificabili quindi come limitate a uno o più esercizi e non previste a regime, come da indicazioni sull'allegato 7 del D.Lgs. 118/11.

ENTRATE STRAORDINARIE

	Assestato	Accertato	Maggiori/Minori Entrate	Incassato	Da riportare
TITOLO 1 - Entrate correnti di natura tributaria,contributiva e perequativa					
Tipologia 0101 - Imposte tasse e proventi assimilati					
1010106 - Imposta municipale propria	300.000,00	305.537,13	5.537,13	0,00	305.537,13
1010108 - Imposta comunale sugli immobili (ICI)	0,00	0,00	0,00	0,00	0,00
1010151 - Tassa smaltimento rifiuti solidi urbani	25.565,00	25.564,85	-0,15	1.122,78	24.442,07
Totale Tipologia 0101	325.565,00	331.101,98	5.536,98	1.122,78	329.979,20
1010406 - Compartecipazione IRPEF ai Comuni	0,00	0,00	0,00	0,00	0,00
Totale Tipologia 0104	0,00	0,00	0,00	0,00	0,00
Totale Titolo 1	325.565,00	331.101,98	5.536,98	1.122,78	329.979,20
TITOLO 2 - Trasferimenti correnti					
Tipologia 0101 - Trasferimenti correnti da Amministrazioni pubbliche					
2010101 - Trasferimenti correnti da Amministrazioni Centrali	0,00	0,00	0,00	0,00	0,00
2010102 - Trasferimenti correnti da Amministrazioni Locali	0,00	0,00	0,00	0,00	0,00
Totale Tipologia 0101	0,00	0,00	0,00	0,00	0,00
Totale Titolo 2	0,00	0,00	0,00	0,00	0,00
TITOLO 3 - Entrate extratributarie					
Tipologia 0200 - Proventi derivanti dall'attività di controllo e repressione delle irregolarità e degli illeciti					
3020200 - Entrate da famiglie derivanti dall'attività di controllo e repressione delle irregolarità e degli illeciti	580.000,00	580.000,00	0,00	353.324,08	226.675,92
3020300 - Entrate da Imprese derivanti dall'attività di controllo e repressione delle irregolarità e degli illeciti	22.000,00	5.000,00	-17.000,00	1.000,00	4.000,00
Totale Tipologia 0200	602.000,00	585.000,00	-17.000,00	354.324,08	230.675,92
Totale Titolo 3	602.000,00	585.000,00	-17.000,00	354.324,08	230.675,92
TOTALE ENTRATE STRAORDINARIE	927.565,00	916.101,98	-11.463,02	355.446,86	560.655,12

Di seguito sono riportati gli accertamenti correnti non ricorrenti che non hanno dato copertura ad impegni. Il totale è riportato nella voce finale "Entrate non ricorrenti che non hanno dato copertura a impegni" degli Equilibri di Bilancio.

	<i>Capitolo</i>	<i>Anno</i>	<i>Numero</i>	<i>Sub</i>	<i>Importo</i>	<i>Descrizione</i>	<i>Piano finanziario</i>
TOTALE ACCERTAMENTI					0,00		

SPESE STRAORDINARIE

	<i>Assestato</i>	<i>Impegnato</i>	<i>F.P.V.</i>	<i>Minori Spese</i>	<i>Pagato</i>	<i>Da riportare</i>
Titolo 1 - Spese correnti						
101 - Redditi da lavoro dipendente	32.900,00	29.487,66	0,00	3.412,34	29.463,74	23,92
103 - Acquisto di beni e servizi	9.289,85	7.132,68	0,00	2.157,17	6.038,34	1.094,34
104 - Trasferimenti correnti	5.000,00	5.000,00	0,00	0,00	5.000,00	0,00
109 - Rimborsi e poste correttive delle entrate	12.100,00	11.462,30	0,00	637,70	11.462,30	0,00
110 - Altre spese correnti	10.000,00	0,00	10.000,00	0,00	0,00	0,00
Totale Titolo 1	69.289,85	53.082,64	10.000,00	6.207,21	51.964,38	1.118,26
Titolo 2 - Spese in conto capitale						
203 - Contributi agli investimenti	191.279,69	168.978,27	0,00	22.301,42	168.978,27	0,00
Totale Titolo 2	191.279,69	168.978,27	0,00	22.301,42	168.978,27	0,00
TOTALE SPESE STRAORDINARIE	260.569,54	222.060,91	10.000,00	28.508,63	220.942,65	1.118,26

Di seguito sono riportati gli impegni correnti non ricorrenti finanziati dal risultato di amministrazione secondo quanto previsto dal principio della Competenza Finanziaria. Il totale è riportato nella voce specifica degli Equilibri di Bilancio.

	<i>Capitolo</i>	<i>Anno</i>	<i>Numero</i>	<i>Sub</i>	<i>Importo</i>	<i>Descrizione</i>	<i>Piano finanziario</i>
TOTALE IMPEGNI					0,00		

7.8 DIRITTI REALI DI GODIMENTO

ACQUISIZIONE

	Residui Iniziali	Minori Spese	Pagato	Da Riportare	Assestato	Impegnato	F.P.V.	Minori Spese	Pagato	Da Riportare
--	------------------	--------------	--------	--------------	-----------	-----------	--------	--------------	--------	--------------

PROSPETTO PLURIENNALE DELL'IMPEGNATO PER L'ACQUISIZIONE DI DIRITTI REALI DI GODIMENTO

	2020	2021	2022	2023	2024
--	------	------	------	------	------

ALIENAZIONE

		Residui Iniziali	Maggiori/Minori Entrate	Incassato	Da Riportare	Assestato	Accertato	Maggiori/Minori Entrate	Incassato	Da Riportare
Cap. 4010/11	PROVENTI DA CONCESSIONI CIMITERIALI	0,00	0,00	0,00	0,00	15.235,00	9.589,60	-5.645,40	9.589,60	0,00
	TOTALE ALIENAZIONE DIRITTI REALI DI GODIMENTO	0,00	0,00	0,00	0,00	15.235,00	9.589,60	-5.645,40	9.589,60	0,00

PROSPETTO PLURIENNALE DELL'ACCERTATO PER L'ALIENAZIONE DI DIRITTI REALI DI GODIMENTO

		2020	2021	2022	2023	2024
Cap. 4010/11	PROVENTI DA CONCESSIONI CIMITERIALI	18.800,00	20.900,00	48.125,12	17.900,00	9.589,60
	TOTALE ALIENAZIONE DIRITTI REALI DI GODIMENTO	18.800,00	20.900,00	48.125,12	17.900,00	9.589,60

7.9 PERMESSI DI COSTRUIRE

		Residui Iniziali	Maggiori/Minori Entrate	Incassato	Da Riportare	Assestato	Accertato	Maggiori/Minori Entrate	Incassato	Da Riportare
Cap. 4020/30	PROVENTI DERIVANTI DA CONCESSIONI EDILIZIE E SANZIONI	0,00	0,00	0,00	0,00	415.374,44	344.141,63	0,00	336.256,99	7.884,64
Cap. 4020/40	PROVENTI CONDONO EDILIZIO E RISARCIMENTO DANNO AMBIENTALE	0,00	0,00	0,00	0,00	0,00	0,00	0,00	0,00	0,00
	TOTALE PERMESSI DI COSTRUIRE	0,00	0,00	0,00	0,00	415.374,44	344.141,63	0,00	336.256,99	7.884,64

PROSPETTO PLURIENNALE DELL'ACCERTATO DA PERMESSI DI COSTRUIRE

		2020	2021	2022	2023	2024
Cap. 4020/30	PROVENTI DERIVANTI DA CONCESSIONI EDILIZIE E SANZIONI	150.000,00	245.698,95	263.079,76	250.353,85	344.141,63
Cap. 4020/40	PROVENTI CONDONO EDILIZIO E RISARCIMENTO DANNO AMBIENTALE	0,00	0,00	0,00	0,00	0,00
	TOTALE ACCERTATO DA PERMESSI DI COSTRUIRE	150.000,00	245.698,95	263.079,76	250.353,85	344.141,63

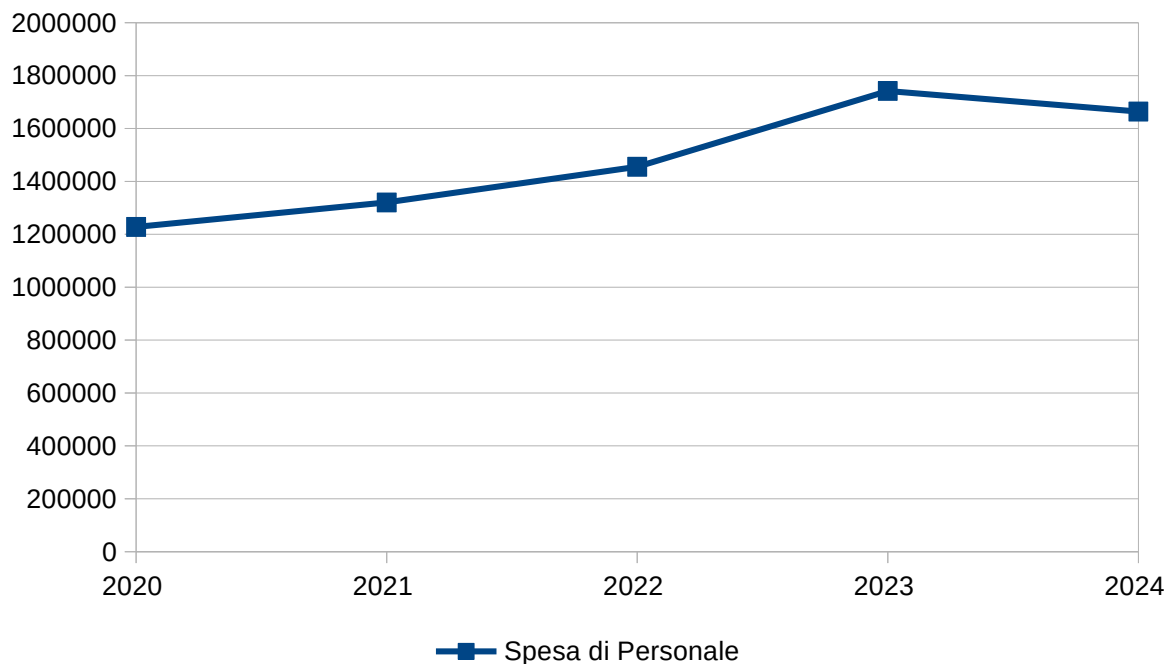
7.10 RISORSE UMANE

La pianta organica del personale viene configurata, dal vigente ordinamento, come elemento strutturale correlato all'assetto organizzativo dell'ente per il quale è previsto un blocco delle assunzioni, a fronte dell'obbligo di assumere un'adeguata programmazione diretta a conseguire obiettivi di efficienza ed economicità della gestione.

Tali scelte programmatiche sono state recepite nel presente documento, prendendo come riferimento la composizione del personale in servizio nell'ultimo triennio.

7.11 ANDAMENTO PLURIENNALE DELLA SPESA DI PERSONALE

	2020	2021	2022	2023	2024
Spesa di Personale	1.227.753,03	1.320.363,65	1.455.227,76	1.742.076,44	1.663.872,04



7.12 ANALISI DELLA SPESA PER L'ACQUISTO DI BENI E SERVIZI

	<i>Impegnato</i>	<i>Percentuale sul totale</i>	<i>Pagato</i>	<i>Percentuale sul totale</i>	<i>Da riportare</i>	<i>Percentuale di pagamento</i>
U.1.03.01.01.000 - Giornali, riviste e pubblicazioni	4.864,52	0,170%	3.787,52	0,150%	1.077,00	77,860%
U.1.03.01.02.000 - Altri beni di consumo	359.284,18	12,280%	320.073,85	12,500%	39.210,33	89,090%
U.1.03.01.03.000 - Flora e Fauna	330,47	0,010%	330,47	0,010%	0,00	100,000%
U.1.03.01.04.000 - Armi e materiale per usi militari, ordine pubblico, sicurezza	0,00	0,000%	0,00	0,000%	0,00	0,000%
U.1.03.01.05.000 - Medicinali e altri beni di consumo sanitario	0,00	0,000%	0,00	0,000%	0,00	0,000%
U.1.03.02.01.000 - Organi e incarichi istituzionali dell'amministrazione	2.283,84	0,080%	0,00	0,000%	2.283,84	0,000%
U.1.03.02.02.000 - Organizzazione eventi, pubblicità e servizi per trasferta	2.444,10	0,080%	2.444,10	0,100%	0,00	100,000%
U.1.03.02.03.000 - Aggi di riscossione	37.051,06	1,270%	33.865,85	1,320%	3.185,21	91,400%
U.1.03.02.04.000 - Acquisto di servizi per formazione e addestramento del personale dell'ente	6.602,00	0,230%	4.750,00	0,190%	1.852,00	71,950%
U.1.03.02.05.000 - Utenze e canoni	60.305,00	2,060%	45.662,29	1,780%	14.642,71	75,720%
U.1.03.02.06.000 - Canoni per Progetti in Partenariato Pubblico-Privato	38.303,59	1,310%	35.488,11	1,390%	2.815,48	92,650%
U.1.03.02.07.000 - Utilizzo di beni di terzi	36.875,65	1,260%	35.878,69	1,400%	996,96	97,300%
U.1.03.02.08.000 - Leasing operativo	0,00	0,000%	0,00	0,000%	0,00	0,000%
U.1.03.02.09.000 - Manutenzione ordinaria e riparazioni	201.933,34	6,900%	187.072,99	7,310%	14.860,35	92,640%
U.1.03.02.10.000 - Consulenze	57.816,84	1,980%	45.652,92	1,780%	12.163,92	78,960%
U.1.03.02.11.000 - Prestazioni professionali e specialistiche	0,00	0,000%	0,00	0,000%	0,00	0,000%
U.1.03.02.12.000 - Lavoro flessibile, quota LSU e acquisto di servizi da agenzie di lavoro interinale	0,00	0,000%	0,00	0,000%	0,00	0,000%
U.1.03.02.13.000 - Servizi ausiliari per il funzionamento dell'ente	29.609,40	1,010%	29.609,40	1,160%	0,00	100,000%
U.1.03.02.14.000 - Servizi di ristorazione	60.286,11	2,060%	52.476,82	2,050%	7.809,29	87,050%
U.1.03.02.15.000 - Contratti di servizio pubblico	1.747.269,62	59,700%	1.599.378,66	62,480%	147.890,96	91,540%
U.1.03.02.16.000 - Servizi amministrativi	13.875,80	0,470%	10.773,37	0,420%	3.102,43	77,640%

	<i>Impegnato</i>	<i>Percentuale sul totale</i>	<i>Pagato</i>	<i>Percentuale sul totale</i>	<i>Da riportare</i>	<i>Percentuale di pagamento</i>
U.1.03.02.17.000 - Servizi finanziari	7.384,80	0,250%	6.784,79	0,270%	600,01	91,880%
U.1.03.02.18.000 - Servizi sanitari	342,30	0,010%	342,30	0,010%	0,00	100,000%
U.1.03.02.19.000 - Servizi informatici e di telecomunicazioni	104.213,80	3,560%	135,60	0,010%	104.078,20	0,130%
U.1.03.02.99.000 - Altri servizi	155.749,35	5,320%	145.459,64	5,680%	10.289,71	93,390%
TOTALE SPESE PER ACQUISTO DI BENI E SERVIZI	2.926.825,77	100,000%	2.559.967,37	100,000%	366.858,40	87,470%

CONTO ECONOMICO PATRIMONIALE

L'articolo 2 del decreto legislativo 23 giugno 2011 n. 118 prevede, per gli Enti in Contabilità Finanziaria, l'adozione di un sistema contabile integrato che garantisca la rilevazione unitaria dei fatti gestionali nei loro profili finanziario ed economico-patrimoniale.

Nell'ambito di tale sistema integrato, la Contabilità Economico-Patrimoniale affianca la Contabilità Finanziaria, che costituisce il sistema contabile principale e fondamentale per fini autorizzatori e di rendicontazione dei risultati della gestione finanziaria, per rilevare i costi/oneri e i ricavi/proventi derivanti dalle transazioni poste in essere da una amministrazione pubblica (come definite nell'ambito del principio applicato della Contabilità finanziaria) al fine di:

- predisporre il conto economico per rappresentare le "utilità economiche" acquisite ed impiegate nel corso dell'esercizio, anche se non direttamente misurate dai relativi movimenti finanziari, e per alimentare il processo di programmazione;
- consentire la predisposizione dello Stato Patrimoniale (e rilevare, in particolare, le variazioni del Patrimonio dell'Ente che costituiscono un indicatore dei risultati della gestione);
- permettere l'elaborazione del Bilancio Consolidato di ciascuna Amministrazione Pubblica con i propri Enti e Organismi strumentali, aziende e società;
- predisporre la base informativa necessaria per la determinazione analitica dei costi;
- consentire la verifica nel corso dell'esercizio della situazione patrimoniale ed economica dell'Ente e del processo di provvista e di impiego delle risorse;
- conseguire le altre finalità previste dalla legge e, in particolare, consentire ai vari portatori d'interesse di acquisire ulteriori informazioni concernenti la gestione delle singole amministrazioni pubbliche.

Per consentire la rilevazione unitaria dei fatti gestionali nei loro profili finanziario ed economico-patrimoniale, le rilevazioni della Contabilità Finanziaria misurano il valore monetario dei costi/oneri sostenuti e dei ricavi/proventi conseguiti durante l'esercizio. Pur non esistendo una correlazione univoca fra le fasi dell'Entrata e della Spesa ed il momento in cui si manifestano i ricavi/proventi ed i costi/oneri nel corso dell'esercizio, i ricavi/proventi conseguiti sono rilevati in corrispondenza con la fase dell'Accertamento delle Entrate ed i costi/oneri sostenuti sono rilevati in corrispondenza con la fase della Liquidazione delle Spese.

Contestualmente, secondo il metodo contabile della partita doppia, avviene la variazione dei crediti (Accertamento) e dei debiti (Liquidazione) che costituiscono le variazioni patrimoniali dell'esercizio.

Costituiscono eccezione a tale principio:

- i costi derivanti dai trasferimenti e contributi (correnti, agli investimenti e in c/capitale) che sono rilevati in corrispondenza dell'Impegno della spesa;
- le Entrate dei titoli 5 "Entrate da riduzione di attività finanziaria", 6 "Accensione di prestiti", 7 "Anticipazioni da istituto tesoriere/cassiere" e 9 "Entrate per conto terzi e partite di giro", il cui accertamento determina solo la rilevazione di crediti e non di ricavi.
- le Spese del titolo 3 "Spese per incremento attività finanziarie", 4 "Rimborso Prestiti", 5 "Chiusura Anticipazioni ricevute da istituto tesoriere/cassiere" e 7 "Uscite per conto terzi e partite di giro", il cui Impegno determina solo la rilevazione di debiti e non di costi,
- le Entrate e le Spese relative al credito IVA e debito IVA, il cui accertamento e impegno/liquidazione determinano la rilevazione di crediti e debiti;
- la riduzione di depositi bancari che è rilevata in corrispondenza agli incassi per Prelievi da depositi bancari;
- l'incremento dei depositi bancari che è rilevata in corrispondenza ai pagamenti per Versamenti da depositi bancari.

La corretta applicazione del principio generale della competenza finanziaria è il presupposto indispensabile per una corretta rilevazione e misurazione delle variazioni economico-patrimoniali occorse durante l'esercizio e per consentire l'integrazione dei due sistemi contabili. L'integrazione dei sistemi di Contabilità Finanziaria ed Economico-Patrimoniale è favorita anche dall'adozione del Piano dei Conti integrato di cui all'articolo 4 del decreto legislativo 23 giugno 2011 n. 118, costituito dall'elenco delle articolazioni delle unità elementari del bilancio finanziario gestionale e dei conti economico-patrimoniali.

Anche se non rilevati dalla Contabilità Finanziaria, ai fini della determinazione del risultato economico dell'esercizio si considerano i seguenti componenti positivi e negativi:

- a) le quote di ammortamento relative alle immobilizzazioni materiali ed immateriali utilizzate;
- b) le eventuali quote di accantonamento ai fondi rischi ed oneri futuri. L'accantonamento ai fondi rischi ed oneri di competenza dell'esercizio è effettuato anche se i rischi e gli oneri sono conosciuti dopo la chiusura dell'esercizio fino alla data di approvazione della delibera del rendiconto della gestione;
- c) le perdite di competenza economica dell'esercizio;
- d) le perdite su crediti e gli accantonamenti al fondo svalutazione crediti;
- e) le rimanenze iniziali e finali di materie prime, semilavorati, prodotti in corso su ordinazione, incrementi di immobilizzazioni per lavori interni e prodotti finiti;
- f) le quote di costo/onere o di ricavo/provento corrispondenti ai ratei e risconti attivi e passivi di competenza economica dell'esercizio;
- g) le variazioni patrimoniali relative agli esercizi pregressi che si sono tradotte in oneri/costi e proventi/ricavi nel corso dell'esercizio, nonché ogni altro componente economico da contabilizzare nel rispetto del principio della competenza economica e della prudenza (ad esempio sopravvenienze e insussistenze).

Il conto economico è redatto secondo uno schema rigido (non modificabile) a struttura scalare (di provenienza civilistica) le cui voci sono classificate secondo la loro natura e raggruppate in totali parziali:

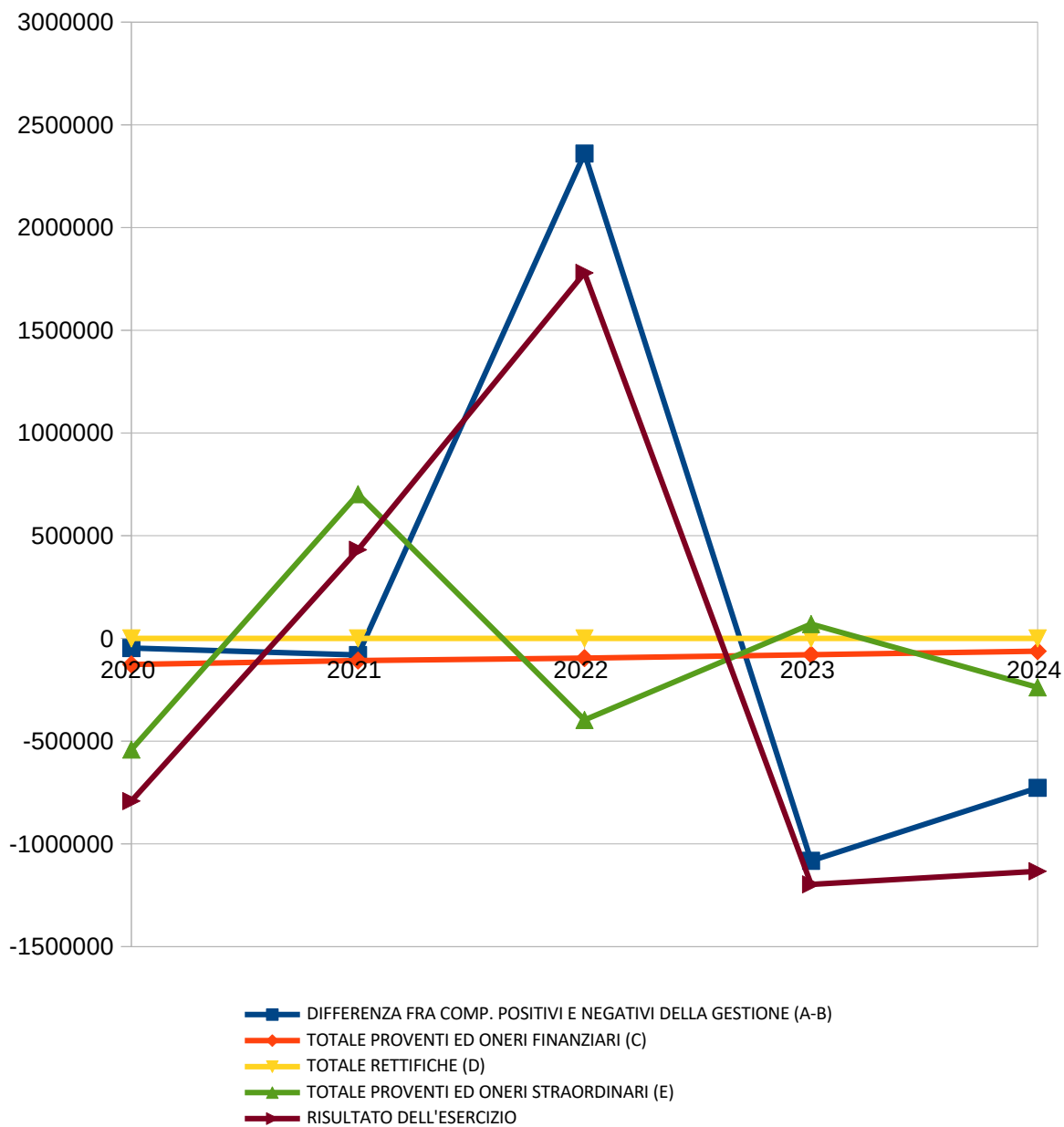
- Risultato della gestione operativa: è dato dal confronto tra i proventi e i costi della gestione che qualificano e identificano l'Ente, evidenziando quindi quanto i ricavi continuativi ed abituali coprono i rispettivi costi.
- Risultato della gestione finanziaria: contrappone i proventi e i costi derivanti da società controllate, partecipate o da immobilizzazioni finanziarie quali utili, dividendi o interessi attivi e passivi.
- Risultato delle rettifiche finanziarie: separato dal risultato di cui sopra, riporta le variazioni straordinarie e le svalutazione dei crediti di titoli finanziari.
- Risultato della gestione straordinaria: la sezione accoglie i proventi e i costi non originariamente previsti (quali le insussistenze o le sopravvenienze di crediti e debiti) o che risultano avere carattere non ricorrente (ad esempio plusvalenze o minusvalenze a seguito di dismissioni o alienazioni patrimoniali).
- - Risultato economico dell'esercizio: rappresenta la differenza positiva o negativa tra il totale dei proventi/ricavi e il totale degli oneri/costi.

1 - CONTO ECONOMICO PLURIENNALE

Voce di Stampa		2020	2021	2022	2023	2024
	A) COMPONENTI POSITIVI DELLA GESTIONE	0,00	0,00	0,00	0,00	0,00
1	Proventi da tributi	4.424.913,16	4.046.020,75	4.189.833,99	4.156.657,18	3.985.676,40
2	Proventi da fondi perequativi	0,00	0,00	0,00	0,00	0,00
3	Proventi da trasferimenti e contributi	3.366.490,65	316.085,64	8.260.090,39	2.577.115,39	921.429,63
a	Proventi da trasferimenti correnti	3.361.566,20	300.903,86	220.221,99	244.773,43	220.600,17
b	Quota annuale di contributi agli investimenti	4.924,45	15.181,78	0,00	58.465,63	58.465,63
c	Contributi agli investimenti	0,00	0,00	8.039.868,40	2.273.876,33	642.363,83
4	Ricavi delle vendite e prestazioni e proventi da servizi pubblici	553.070,43	769.282,91	882.166,87	742.717,05	1.008.765,18
a	Proventi derivanti dalla gestione dei beni	485.218,35	619.491,93	719.332,83	612.061,96	847.020,04
b	Ricavi della vendita di beni	0,00	0,00	0,00	0,00	0,00
c	Ricavi e proventi dalla prestazione di servizi	67.852,08	149.790,98	162.834,04	130.655,09	161.745,14
5	Variazioni nelle rimanenze di prodotti in corso di lavorazione, etc. (+/-)	0,00	0,00	0,00	0,00	0,00
6	Variazione dei lavori in corso su ordinazione	0,00	0,00	0,00	0,00	0,00
7	Incrementi di immobilizzazioni per lavori interni	0,00	0,00	0,00	0,00	0,00
8	Altri ricavi e proventi diversi	803.614,65	2.359.995,32	1.185.658,21	640.134,64	1.348.128,40
	TOTALE COMPONENTI POSITIVI DELLA GESTIONE (A)	9.148.088,89	7.491.384,62	14.517.749,46	8.116.624,26	7.263.999,61
	B) COMPONENTI NEGATIVI DELLA GESTIONE	0,00	0,00	0,00	0,00	0,00
9	Acquisto di materie prime e/o beni di consumo	269.452,48	289.366,52	462.399,89	343.033,34	364.479,17
10	Prestazioni di servizi	1.937.264,15	2.068.340,57	2.435.518,62	2.438.610,55	2.527.470,95
11	Utilizzo beni di terzi	25.408,32	27.900,18	49.360,37	46.435,65	36.875,65
12	Trasferimenti e contributi	717.687,69	2.792.986,18	6.395.916,34	3.408.823,62	1.547.840,72
a	Trasferimenti correnti	361.765,41	300.653,54	268.759,50	334.555,76	296.362,08
b	Contributi agli investimenti ad altre Amministrazioni pubb.	334.390,28	2.492.332,64	6.123.599,32	3.068.098,33	1.246.478,64
c	Contributi agli investimenti ad altri soggetti	21.532,00	0,00	3.557,52	6.169,53	5.000,00
13	Personale	1.150.884,94	1.232.609,68	1.231.719,99	1.616.000,80	1.531.688,90
14	Ammortamenti e svalutazioni	1.372.795,98	852.367,36	796.248,23	852.803,98	1.062.945,04
a	Ammortamenti di immobilizzazioni Immateriali	948,40	948,40	901,82	0,00	2.462,46
b	Ammortamenti di immobilizzazioni materiali	735.315,29	756.140,98	795.346,41	807.177,15	821.602,66
c	Altre svalutazioni delle immobilizzazioni	0,00	0,00	0,00	0,00	0,00
d	Svalutazione dei crediti	636.532,29	95.277,98	0,00	45.626,83	238.879,92
15	Variazioni nelle rimanenze di materie prime e/o beni di consumo (+/-)	0,00	0,00	0,00	0,00	0,00
16	Accantonamenti per rischi	814.340,34	0,00	360.000,00	0,00	786.920,00
17	Altri accantonamenti	0,00	0,00	0,00	0,00	0,00
18	Oneri diversi di gestione	2.906.924,44	308.508,85	426.231,56	493.113,88	132.927,81

	TOTALE COMPONENTI NEGATIVI DELLA GESTIONE (B)	9.194.758,34	7.572.079,34	12.157.395,00	9.198.821,82	7.991.148,24
	DIFFERENZA FRA COMP. POSITIVI E NEGATIVI DELLA GESTIONE (A-B)	-46.669,45	-80.694,72	2.360.354,46	-1.082.197,56	-727.148,63
	C) PROVENTI ED ONERI FINANZIARI	0,00	0,00	0,00	0,00	0,00
	<u>Proventi finanziari</u>	0,00	0,00	0,00	0,00	0,00
19	Proventi da partecipazioni	0,00	0,00	0,00	0,00	0,00
	<i>a</i> da società controllate	0,00	0,00	0,00	0,00	0,00
	<i>b</i> da società partecipate	0,00	0,00	0,00	0,00	0,00
	<i>c</i> da altri soggetti	0,00	0,00	0,00	0,00	0,00
20	Altri proventi finanziari	7,58	6,11	50,00	3.913,07	7.786,37
	Totale proventi finanziari	7,58	6,11	50,00	3.913,07	7.786,37
	<u>Oneri finanziari</u>	0,00	0,00	0,00	0,00	0,00
21	Interessi ed altri oneri finanziari	126.720,03	107.702,62	95.608,98	82.870,96	69.629,14
	<i>a</i> Interessi passivi	126.720,03	107.702,62	95.608,98	82.870,96	69.629,14
	<i>b</i> Altri oneri finanziari	0,00	0,00	0,00	0,00	0,00
	Totale oneri finanziari	126.720,03	107.702,62	95.608,98	82.870,96	69.629,14
	TOTALE PROVENTI ED ONERI FINANZIARI (C)	-126.712,45	-107.696,51	-95.558,98	-78.957,89	-61.842,77
	D) RETTIFICHE DI VALORE ATTIVITA' FINANZIARIE	0,00	0,00	0,00	0,00	0,00
22	Rivalutazioni	0,00	0,00	0,00	0,00	0,00
23	Svalutazioni	0,00	0,00	0,00	0,00	0,00
	TOTALE RETTIFICHE (D)	0,00	0,00	0,00	0,00	0,00
	E) PROVENTI ED ONERI STRAORDINARI	0,00	0,00	0,00	0,00	0,00
24	Proventi straordinari	105.102,93	1.062.083,82	288.135,24	283.704,38	251.506,37
	<i>a</i> Proventi da permessi di costruire	0,00	0,00	263.079,76	0,00	0,00
	<i>b</i> Proventi da trasferimenti in conto capitale	0,00	0,00	0,00	781,88	53.492,33
	<i>c</i> Sopravvenienze attive e insussistenze del passivo	105.102,93	1.058.915,22	25.055,48	282.922,50	198.014,04
	<i>d</i> Plusvalenze patrimoniali	0,00	0,00	0,00	0,00	0,00
	<i>e</i> Altri proventi straordinari	0,00	3.168,60	0,00	0,00	0,00
	Totale proventi straordinari	105.102,93	1.062.083,82	288.135,24	283.704,38	251.506,37
25	Oneri straordinari	646.237,55	359.694,25	684.967,35	213.323,29	489.371,99
	<i>a</i> Trasferimenti in conto capitale	0,00	0,00	0,00	0,00	0,00
	<i>b</i> Sopravvenienze passive e insussistenze dell'attivo	592.106,89	356.582,27	680.691,09	213.323,29	489.371,99
	<i>c</i> Minusvalenze patrimoniali	0,00	0,00	0,00	0,00	0,00
	<i>d</i> Altri oneri straordinari	54.130,66	3.111,98	4.276,26	0,00	0,00
	Totale oneri straordinari	646.237,55	359.694,25	684.967,35	213.323,29	489.371,99
	TOTALE PROVENTI ED ONERI STRAORDINARI (E)	-541.134,62	702.389,57	-396.832,11	70.381,09	-237.865,62
	RISULTATO PRIMA DELLE IMPOSTE (A-B+C+D+E)	-714.516,52	513.998,34	1.867.963,37	-1.090.774,36	-1.026.857,02
26	Imposte (*)	76.868,09	82.361,17	88.115,94	106.075,64	106.135,95
27	RISULTATO DELL'ESERCIZIO	-791.384,61	431.637,17	1.779.847,43	-1.196.850,00	-1.132.992,97

Conto Economico



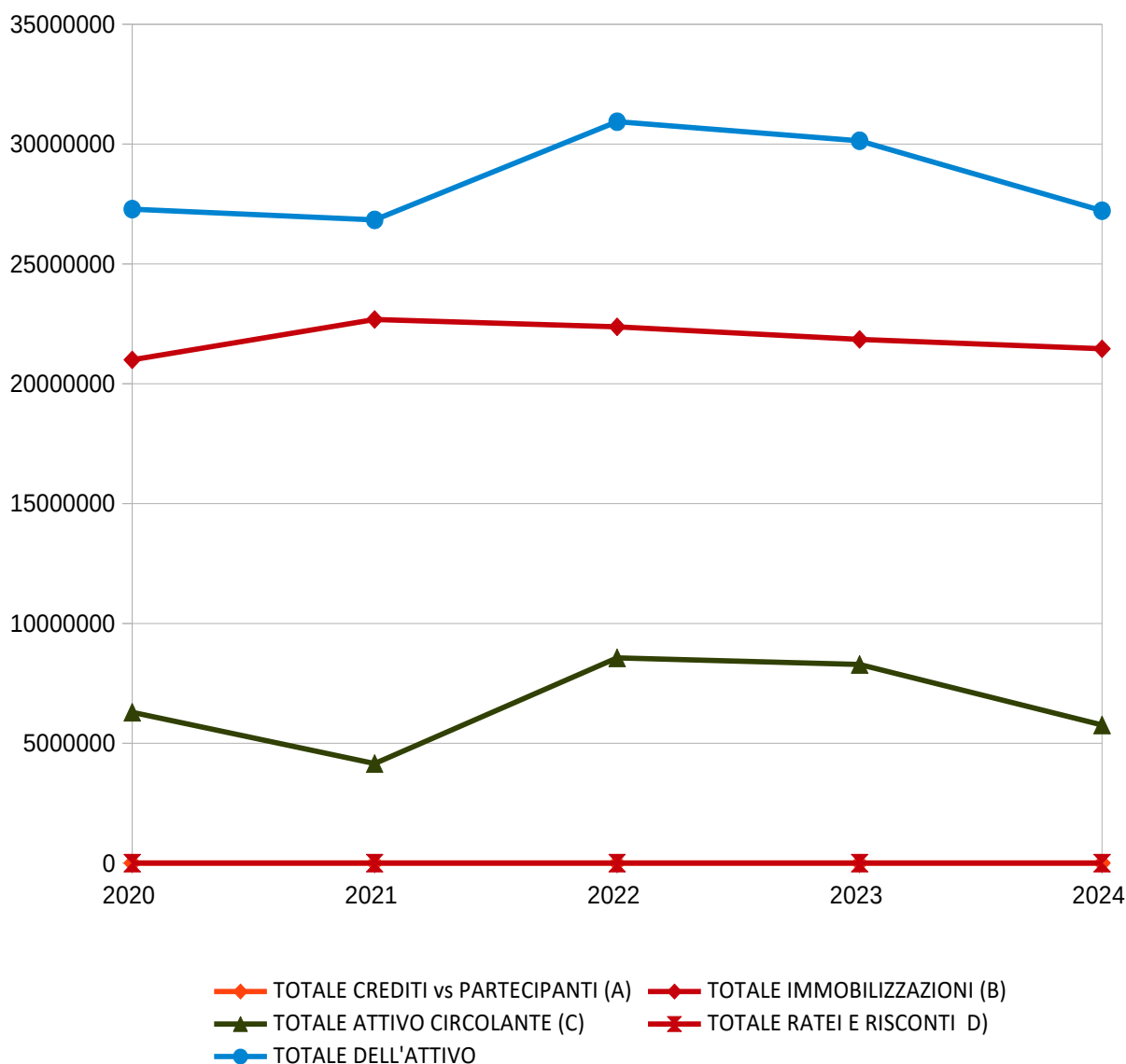
2 - STATO PATRIMONIALE ATTIVO PLURIENNALE

Voce di Stampa		2020	2021	2022	2023	2024
1	A) CREDITI vs.LO STATO ED ALTRE AMMINISTRAZIONI PUBBLICHE PER LA PARTECIPAZIONE AL FONDO DI DOTAZIONE	0,00	0,00	0,00	0,00	0,00
	TOTALE CREDITI vs PARTECIPANTI (A)	0,00	0,00	0,00	0,00	0,00
	B) IMMOBILIZZAZIONI	0,00	0,00	0,00	0,00	0,00
I	<u>Immobilizzazioni immateriali</u>	0,00	0,00	0,00	0,00	0,00
1	costi di impianto e di ampliamento	0,00	0,00	0,00	0,00	0,00
2	costi di ricerca sviluppo e pubblicita	0,00	0,00	0,00	0,00	0,00
3	diritti di brevetto ed utilizzazione opere dell'ingegno	1.850,22	901,82	0,00	0,00	0,00
4	concessioni, licenze, marchi e diritti simile	0,00	0,00	0,00	0,00	0,00
5	avviamento	0,00	0,00	0,00	0,00	0,00
6	immobilizzazioni in corso ed acconti	0,00	0,00	0,00	0,00	0,00
9	altre	0,00	0,00	0,00	0,00	21.752,60
	Totale immobilizzazioni immateriali	1.850,22	901,82	0,00	0,00	21.752,60
II	<u>Immobilizzazioni materiali (3)</u>	0,00	0,00	0,00	0,00	0,00
1	Beni demaniali	10.091.399,20	11.984.265,59	11.572.600,51	11.067.814,18	10.658.568,32
1.1	Terreni	0,00	0,00	0,00	0,00	0,00
1.2	Fabbricati	2.351.286,48	2.345.186,72	2.316.479,59	2.251.825,04	2.187.170,49
1.3	Infrastrutture	2.068.836,14	4.297.998,67	4.245.237,10	4.135.301,70	4.120.906,77
1.9	Altri beni demaniali	5.671.276,58	5.341.080,20	5.010.883,82	4.680.687,44	4.350.491,06
III	2 Altre immobilizzazioni materiali (3)	9.752.477,72	9.538.578,68	9.639.357,24	9.619.652,37	9.614.772,39
2.1	Terreni	42,00	42,00	42,00	42,00	42,00
a	di cui in leasing finanziario	0,00	0,00	0,00	0,00	0,00
2.2	Fabbricati	8.869.182,93	8.625.970,97	8.489.607,88	8.340.754,38	8.292.789,68
a	di cui in leasing finanziario	0,00	0,00	0,00	0,00	0,00
2.3	Impianti e macchinari	16.158,00	40.394,09	37.163,28	34.593,37	34.167,84
a	di cui in leasing finanziario	0,00	0,00	0,00	0,00	0,00
2.4	Attrezzature industriali e commerciali	114.440,30	133.487,63	245.306,26	253.120,39	302.912,16
2.5	Mezzi di trasporto	4.439,26	0,00	5.656,05	65.509,56	63.769,49
2.6	Macchine per ufficio e hardware	12.839,91	9.498,79	5.327,76	677,88	1.659,84
2.7	Mobili e arredi	27.147,16	16.011,20	23.885,67	21.773,81	19.337,31
2.8	Infrastrutture	0,00	0,00	21.569,60	21.569,60	21.569,60
2.99	Altri beni materiali	708.228,16	713.174,00	810.798,74	881.611,38	878.524,47
3	Immobilizzazioni in corso ed acconti	1.151.065,38	1.161.552,22	1.161.552,22	1.163.201,22	1.163.201,22
	Totale immobilizzazioni materiali	20.994.942,30	22.684.396,49	22.373.509,97	21.850.667,77	21.436.541,93
IV	<u>Immobilizzazioni Finanziarie (1)</u>	0,00	0,00	0,00	0,00	0,00
1	Partecipazioni in	0,00	0,00	0,00	0,00	0,00
a	imprese controllate	0,00	0,00	0,00	0,00	0,00

	b	imprese partecipate	0,00	0,00	0,00	0,00	0,00
	c	altri soggetti	0,00	0,00	0,00	0,00	0,00
2		Crediti verso	0,00	0,00	0,00	0,00	0,00
	a	altre amministrazioni pubbliche	0,00	0,00	0,00	0,00	0,00
	b	imprese controllate	0,00	0,00	0,00	0,00	0,00
	c	imprese partecipate	0,00	0,00	0,00	0,00	0,00
	d	altri soggetti	0,00	0,00	0,00	0,00	0,00
3		Altri titoli	0,00	0,00	0,00	0,00	0,00
		Totale immobilizzazioni finanziarie	0,00	0,00	0,00	0,00	0,00
		TOTALE IMMOBILIZZAZIONI (B)	20.996.792,52	22.685.298,31	22.373.509,97	21.850.667,77	21.458.294,53
		C) ATTIVO CIRCOLANTE	0,00	0,00	0,00	0,00	0,00
I		Rimanenze	0,00	0,00	0,00	0,00	0,00
		Totale	0,00	0,00	0,00	0,00	0,00
II		<u>Crediti(2)</u>	0,00	0,00	0,00	0,00	0,00
1		Crediti di natura tributaria	1.400.336,16	1.080.370,42	1.110.185,00	995.848,14	626.036,42
	a	Crediti da tributi destinati al finanziamento della sanità	0,00	0,00	0,00	0,00	0,00
	b	Altri crediti da tributi	1.400.336,16	1.080.370,42	1.110.185,00	995.848,14	626.036,42
	c	Crediti da Fondi perequativi	0,00	0,00	0,00	0,00	0,00
2		Crediti per trasferimenti e contributi	839.560,45	1.536.071,32	5.023.083,24	5.367.723,85	4.369.569,52
	a	verso amministrazioni pubbliche	834.665,20	1.531.176,07	5.018.187,99	5.367.723,85	4.369.569,52
	b	imprese controllate	0,00	0,00	0,00	0,00	0,00
	c	imprese partecipate	0,00	0,00	0,00	0,00	0,00
	d	verso altri soggetti	4.895,25	4.895,25	4.895,25	0,00	0,00
3		Verso clienti ed utenti	271.708,62	76.726,05	267.109,36	291.205,58	303.754,78
4		Altri Crediti	45.166,83	23.536,80	129.976,87	143.216,87	30.550,31
	a	verso l'erario	0,00	0,00	0,00	0,00	0,00
	b	per attività svolta per c/terzi	0,00	0,00	0,00	0,00	0,00
	c	altri	45.166,83	23.536,80	129.976,87	143.216,87	30.550,31
		Totale crediti	2.556.772,06	2.716.704,59	6.530.354,47	6.797.994,44	5.329.911,03
III		<u>ATTIVITA' FINANZIARIE CHE NON COSTITUISCONO IMMOBILIZZI</u>	0,00	0,00	0,00	0,00	0,00
1		partecipazioni	0,00	0,00	0,00	0,00	0,00
2		altri titoli	0,00	0,00	0,00	0,00	0,00
		Totale attività finanziarie che non costituiscono immobilizzi	0,00	0,00	0,00	0,00	0,00
IV		<u>DISPONIBILITA' LIQUIDE</u>	0,00	0,00	0,00	0,00	0,00
1		Conto di tesoreria	3.733.318,57	1.436.279,76	2.031.969,37	1.490.408,25	433.334,20
	a	Istituto tesoriere	3.733.318,57	1.436.279,76	2.031.969,37	1.490.408,25	433.334,20
	b	presso Banca d'Italia	0,00	0,00	0,00	0,00	0,00
2		Altri depositi bancari e postali	0,00	0,00	0,00	0,00	0,00
3		Denaro e valori in cassa	0,00	0,00	0,00	0,00	0,00
4		Altri conti presso la tesoreria statale intestati all'ente	0,00	0,00	0,00	0,00	0,00
		Totale disponibilità liquide	3.733.318,57	1.436.279,76	2.031.969,37	1.490.408,25	433.334,20

		TOTALE ATTIVO CIRCOLANTE (C)	6.290.090,63	4.152.984,35	8.562.323,84	8.288.402,69	5.763.245,23
		D) RATEI E RISCONTI	0,00	0,00	0,00	0,00	0,00
1	Ratei attivi		0,00	0,00	0,00	0,00	0,00
2	Risconti attivi		0,00	0,00	0,00	0,00	0,00
		TOTALE RATEI E RISCONTI D)	0,00	0,00	0,00	0,00	0,00
		TOTALE DELL'ATTIVO	27.286.883,15	26.838.282,66	30.935.833,81	30.139.070,46	27.221.539,76

Stato Patrimoniale Attivo

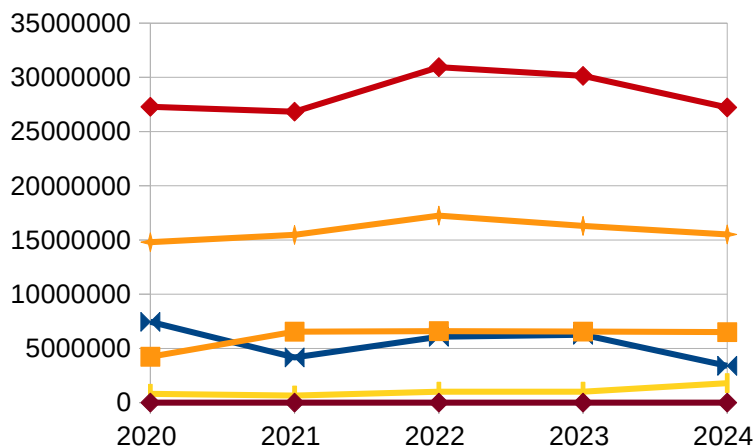


3 - STATO PATRIMONIALE PASSIVO PLURIENNALE

Voce di Stampa		2020	2021	2022	2023	2024
	A) PATRIMONIO NETTO					
I	Fondo di dotazione	-4.728.692,55	0,00	0,00	0,00	0,00
II	Riserve	19.521.389,50	22.331.673,53	22.331.673,53	22.738.763,29	23.082.904,92
	<i>a</i> da risultato economico di esercizi precedenti	-2.137.118,81				
	<i>b</i> da capitale	62.109,68	62.109,68	62.109,68	62.109,68	62.109,68
	<i>c</i> da permessi di costruire	1.369.569,45	1.458.953,40	1.458.953,40	1.709.307,25	2.053.448,88
	<i>d</i> riserve indisponibili per beni demaniali e patrimoniali indisponibili e per i beni culturali	20.226.829,18	20.654.295,45	20.654.295,45	20.711.714,32	20.239.955,05
	<i>e</i> altre riserve indisponibili	0,00	0,00	0,00	0,00	0,00
	<i>f</i> altre riserve disponibili		156.315,00	156.315,00	255.632,04	727.391,31
III	Risultato economico dell'esercizio	0,00	0,00	0,00	0,00	0,00
IV	Risultato economico di esercizi precedenti		-1.705.481,64	74.365,79	-1.279.220,12	-2.412.213,09
V	Riserve negative per beni indisponibili		-5.156.158,82	-5.156.158,82	-5.156.158,82	-5.156.158,82
	TOTALE PATRIMONIO NETTO (A)	14.792.696,95	15.470.033,07	17.249.880,50	16.303.384,35	15.514.533,01
	B) FONDI PER RISCHI ED ONERI					
1	per trattamento di quiescenza	0,00	0,00	0,00	0,00	0,00
2	per imposte	0,00	0,00	0,00	0,00	0,00
3	altri	814.340,34	654.183,00	1.014.183,00	1.014.183,00	1.801.103,00
	TOTALE FONDI RISCHI ED ONERI (B)	814.340,34	654.183,00	1.014.183,00	1.014.183,00	1.801.103,00
	C) TRATTAMENTO DI FINE RAPPORTO	0,00	0,00	0,00	0,00	0,00
	TOTALE T.F.R. (C)	0,00	0,00	0,00	0,00	0,00
	D) DEBITI (1)					
1	Debiti da finanziamento	3.023.998,18	2.696.519,23	2.366.189,23	2.114.304,90	1.781.629,96
	<i>a</i> prestiti obbligazionari	0,00	0,00	0,00	0,00	0,00
	<i>b</i> v/ altre amministrazioni pubbliche	0,00	0,00	0,00	0,00	0,00
	<i>c</i> verso banche e tesoriere	0,00	0,00	0,00	0,00	0,00
	<i>d</i> verso altri finanziatori	3.023.998,18	2.696.519,23	2.366.189,23	2.114.304,90	1.781.629,96
2	Debiti verso fornitori	514.619,76	664.302,17	618.682,42	628.681,25	532.459,20
3	Acconti	0,00	0,00	0,00	0,00	0,00
4	Debiti per trasferimenti e contributi	916.510,67	583.096,80	2.357.121,30	2.803.356,17	787.401,12
	<i>a</i> enti finanziati dal servizio sanitario nazionale	0,00	0,00	0,00	0,00	0,00
	<i>b</i> altre amministrazioni pubbliche	845.452,20	505.843,82	2.290.006,46	2.754.093,85	769.093,21
	<i>c</i> imprese controllate	0,00	0,00	0,00	0,00	0,00
	<i>d</i> imprese partecipate	0,00	0,00	0,00	0,00	0,00
	<i>e</i> altri soggetti	71.058,47	77.252,98	67.114,84	49.262,32	18.307,91
5	altri debiti	2.998.039,26	223.491,88	734.995,73	720.944,79	299.073,50
	<i>a</i> tributari	95.289,66	67.564,43	374.750,10	433.114,67	83.761,26
	<i>b</i> verso istituti di previdenza e sicurezza sociale	55.368,60	17.146,32	46.667,38	52.658,51	13.404,92

	c	per attività svolta per c/terzi (2)	0,00	0,00	0,00	0,00	0,00
	d	altri	2.847.381,00	138.781,13	313.578,25	235.171,61	201.907,32
		TOTALE DEBITI (D)	7.453.167,87	4.167.410,08	6.076.988,68	6.267.287,11	3.400.563,78
		E) RATEI E RISCONTI E CONTRIBUTI AGLI INVESTIMENTI					
I		Ratei passivi	0,00	0,00	0,00	0,00	0,00
II		Risconti passivi	4.226.677,99	6.546.656,51	6.594.781,63	6.554.216,00	6.505.339,97
	1	Contributi agli investimenti	4.099.677,99	6.398.756,51	6.398.756,51	6.340.290,88	6.281.825,25
	a	da amministrazioni pubbliche	4.057.429,46	6.356.525,66	6.356.525,66	6.298.077,71	6.239.629,76
	b	da altri soggetti	42.248,53	42.230,85	42.230,85	42.213,17	42.195,49
	2	Concessioni pluriennali	127.000,00	147.900,00	196.025,12	213.925,12	223.514,72
	3	Altri risconti passivi	0,00	0,00	0,00	0,00	0,00
		TOTALE RATEI E RISCONTI (E)	4.226.677,99	6.546.656,51	6.594.781,63	6.554.216,00	6.505.339,97
		TOTALE DEL PASSIVO	27.286.883,15	26.838.282,66	30.935.833,81	30.139.070,46	27.221.539,76
		CONTI D'ORDINE					
		1) Impegni su esercizi futuri	4.357.199,93	4.357.199,93	4.357.199,93	4.357.199,93	4.357.199,93
		2) beni di terzi in uso	0,00	0,00	0,00	0,00	0,00
		3) beni dati in uso a terzi	0,00	0,00	0,00	0,00	0,00
		4) garanzie prestate a amministrazioni pubbliche	0,00	0,00	0,00	0,00	0,00
		5) garanzie prestate a imprese controllate	0,00	0,00	0,00	0,00	0,00
		6) garanzie prestate a imprese partecipate	0,00	0,00	0,00	0,00	0,00
		10) garanzie prestate a altre imprese	0,00	0,00	0,00	0,00	0,00
		TOTALE CONTI D'ORDINE	4.357.199,93	4.357.199,93	4.357.199,93	4.357.199,93	4.357.199,93

Stato Patrimoniale Passivo



- +— TOTALE PATRIMONIO NETTO (A)
- +— TOTALE FONDI RISCHI ED ONERI (B)
- ◆— TOTALE T.F.R. (C)
- x— TOTALE DEBITI (D)
- TOTALE RATEI E RISCONTI (E)
- ◆— TOTALE DEL PASSIVO

4 – APPROFONDIMENTI

4.1 QUADRATURA SINTETICA FINALE DEI CREDITI CON I RESIDUI ATTIVI

Si sintetizza di seguito la quadratura sui saldi finali, detraendo le voci per cui non è prevista una corrispondenza dai residui attivi e dal saldo dei crediti presenti nello Stato Patrimoniale.

In particolare verranno sottratti, ove esistenti, i seguenti crediti che non trovano corrispondenza tra i residui:

- IVA a credito, comprensiva della posta in sospensione
- Crediti stralciati dal Conto di Bilancio
- Crediti da rateizzazioni delle entrate dei Titoli 1 e 3

Parimenti verranno sottratti, ove esistenti, i seguenti residui che non generano credito:

- Prelievi dai conti di tesoreria e dai depositi bancari
- Emissione di titoli obbligazionari
- Destinazione/reintegro di incassi vincolati
- Crediti anticipati da rateizzazioni di anni precedenti
- Crediti verso Amministrazioni per versamenti di fondo di dotazione ancora dovuti

4.2 QUADRATURA SINTETICA FINALE DEI DEBITI CON I RESIDUI PASSIVI

Si sintetizza di seguito la quadratura sui saldi finali, detraendo le voci per cui non è prevista una corrispondenza dai residui passivi e dal saldo dei debiti presenti nello Stato Patrimoniale.

In particolare verranno sottratti, ove esistenti, i seguenti debiti che non trovano corrispondenza tra i residui:

- Mutui e altri finanziamenti
- IVA a debito, comprensiva della posta in sospensione

Parimenti verranno sottratti, ove esistenti, i seguenti residui che non generano debito:

- Versamenti ai conti di tesoreria e ai depositi bancari
- Rimborso di mutui e altri finanziamenti
- Destinazione/utilizzo di incassi vincolati
- Impegnato non liquidato a fronte del Macroaggregato "202 - Investimenti fissi lordi e acquisto di terreni"

4.3 ELENCO DEGLI ORGANISMI, ENTI STRUMENTALI E SOCIETÀ CONTROLLATE E PARTECIPATE

Come previsto dall'art. 3 commi 27, 28 e 29 della legge n. 244 del 27.12.2010, l'Ente ha approvato una delibera con cui ha provveduto ad definire le società partecipate, controllate e gli Enti strumentali facenti capo al gruppo Amministrazione Pubblica. Di seguito se ne riportano gli estremi identificativi.



Si segnala inoltre che è stato effettuato con esito positivo il riscontro dei crediti e dei debiti con i propri Enti e società. I prospetti di conciliazione sono stati sottoscritti dal revisore dei conti, dai rispettivi collegi sindacali e dal dirigente dei servizi finanziari e sono stati depositati agli atti dell'Ufficio Bilancio.

4.4 VARIAZIONI ANNUALI AL PATRIMONIO NETTO

Come previsto dal principio applicato della contabilità economico-patrimoniale allegato al D.Lgs. 118/11, oltre alla naturale applicazione del risultato d'esercizio, ogni anno la quota dei permessi di costruire che – nei termini stabiliti dalla legge – non è destinata al finanziamento delle spese correnti, costituisce incremento delle riserve.

Conto	Descrizione	Variazioni in aumento	Variazioni in diminuzione	Saldo
20102030101001	Riserve da permessi di costruire	344.141,63	0,00	344.141,63
20102040201001	Riserve indisponibili per beni demaniali e patrimoniali indisponibili e per i beni culturali	87.737,11	559.496,38	-471.759,27
20102049901001	Altre riserve distintamente indicate n.a.c.	559.496,38	87.737,11	471.759,27
20106010101001	Riserve negative per beni indisponibili	87.737,11	87.737,11	0,00
	TOTALE VARIAZIONI AL PATRIMONIO NETTO	1.079.112,23	734.970,60	344.141,63

4.5 CREDITI STRALCIATI

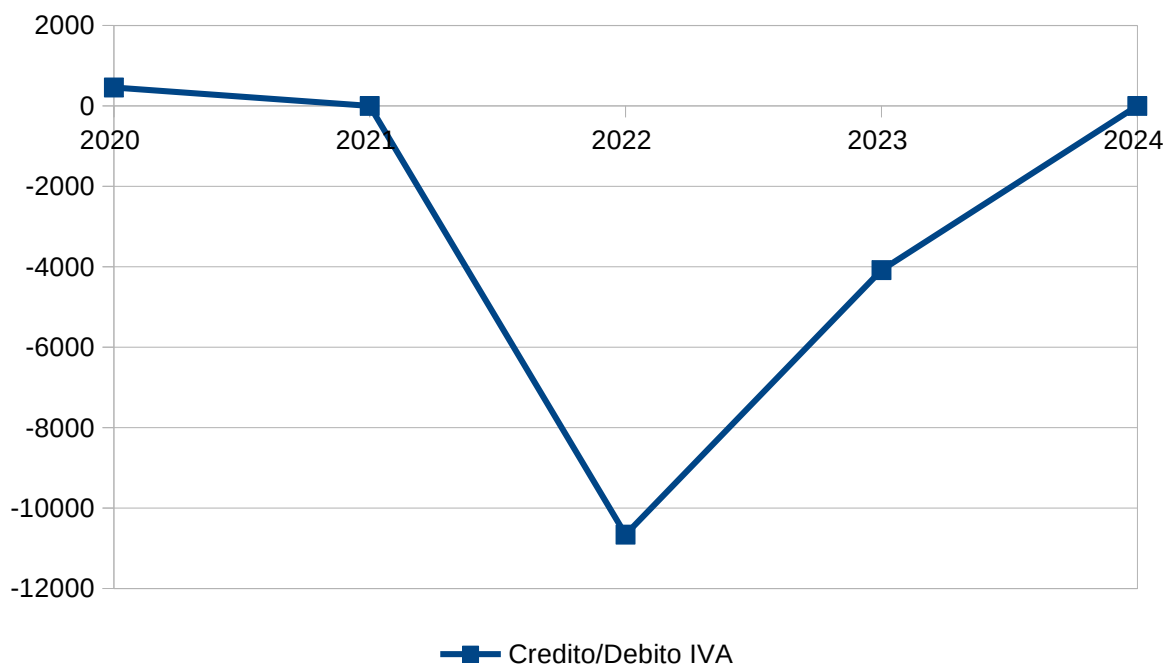
Al fine di rendere possibile seguire l'evoluzione delle attività di esazione affidate a terzi e di procedere alla loro definitiva cancellazione una volta che sia stata dimostrata l'oggettiva impossibilità della loro realizzazione parziale o totale, i crediti riconosciuti di dubbia o difficile esazione, stralciati dalle scritture finanziarie, sono stati identificati nell'elenco allegato e sono analizzati monitorandone il loro ammontare complessivo nel quinquennio.

4.6 ANALISI DEL CREDITO E DEBITO IVA ANNUO

	<i>CREDITO</i>	<i>DEBITO</i>
<i>Saldo anno precedente</i>	0,00	4.082,65
<i>IVA registrata nell'anno</i>	0,00	0,00
<i>Versamenti IVA dell'anno</i>	0,00	-13.196,89
<i>IVA da fatture passive in regime di Split Payment commerciale</i>		7.692,83
<i>IVA da fatture passive in regime di Reverse Charge</i>		0,00
<i>Saldo annuale</i>	0,00	-5.504,06
<i>Saldo finale</i>	0,00	-1.421,41

4.7 ANDAMENTO PLURIENNALE DEL CREDITO/DEBITO IVA

	<i>2020</i>	<i>2021</i>	<i>2022</i>	<i>2023</i>	<i>2024</i>
Credito/Debito IVA	459,39	0,00	-10.657,72	-4.082,65	0,00



4.8 GARANZIE PRESTATE DALL'ENTE A TERZI

Anno	Conto	Descrizione	Variazioni in aumento	Variazioni in diminuzione	Saldo
		TOTALE GARANZIE PRESTATE DALL'ENTE A TERZI	0,00	0,00	0,00

4.9 PROVENTI E ONERI STRAORDINARI

In conformità al Principio Contabile n. 3 dell'Organismo Italiano di Contabilità, si riporta di seguito la composizione della gestione straordinaria:

Conto	Descrizione	Variazioni in aumento	Variazioni in diminuzione	Saldo
PROVENTI STRAORDINARI				
40502011002001	Altri trasferimenti in conto capitale da Regioni e province autonome	53.492,33	0,00	53.492,33
40502020101001	Insussistenze del passivo	197.359,51	0,00	197.359,51
40502039999001	Altre sopravvenienze attive	654,53	0,00	654,53
40502090201001	Permessi di costruire	344.141,63	344.141,63	0,00
	TOTALE PROVENTI STRAORDINARI	595.648,00	344.141,63	251.506,37
ONERI STRAORDINARI				
40501020101001	Insussistenze dell'attivo	489.371,99	0,00	489.371,99
	TOTALE ONERI STRAORDINARI	489.371,99	0,00	489.371,99

4.10 ANALISI DEL PATRIMONIO IMMOBILIARE

Descrizione	Valore Attuale	Fondo Ammortamento	Residuo da Ammortizzare
IMMOBILIZZAZIONI IMMATERIALI			
10201030701001 Acquisto software	4.742,00	4.742,00	0,00
10201990101001 Altre immobilizzazioni immateriali n.a.c.	57.513,18	35.760,58	21.752,60
TOTALE IMMOBILIZZAZIONI IMMATERIALI	62.255,18	40.502,58	21.752,60
IMMOBILIZZAZIONI MATERIALI			
10202010101001 Infrastrutture demaniali	4.643.742,07	522.835,30	4.120.906,77
10202010201001 Altri beni immobili demaniali	2.885.038,81	697.868,32	2.187.170,49
10202019901001 Altri beni demaniali	11.006.544,71	6.656.053,65	4.350.491,06
10202020101001 Mezzi di trasporto stradali	95.745,21	40.818,80	54.926,41
10202020199999 Mezzi di trasporto ad uso civile, di sicurezza e ordine pubblico n.a.c.	278.075,65	269.232,57	8.843,08
10202020301001 Mobili e arredi per ufficio	14.871,38	4.797,26	10.074,12
10202020303001 Mobili e arredi per laboratori	3.757,60	2.802,24	955,36
10202020399001 Mobili e arredi n.a.c.	285.500,58	277.192,75	8.307,83
10202020401001 Macchinari	21.600,00	9.762,00	11.838,00
10202020499001 Impianti	37.915,58	15.585,74	22.329,84
10202020501001 Attrezzature scientifiche	26.253,25	6.896,42	19.356,83
10202020599999 Attrezzature n.a.c.	566.046,85	282.491,52	283.555,33
10202020601001 Macchine per ufficio	262,30	262,30	0,00
10202020701001 Server	2.178,00	2.178,00	0,00
10202020702001 Postazioni di lavoro	7.144,15	10.591,58	-3.447,43
10202020704001 Apparat di telecomunicazione	4.060,16	4.060,16	0,00
10202020799999 Hardware n.a.c.	188.882,60	183.775,33	5.107,27
10202020902001 Fabbricati ad uso commerciale	4.327.609,54	2.455.228,01	1.872.381,53
10202020903001 Fabbricati ad uso scolastico	4.764.555,85	2.426.620,81	2.337.935,04
10202020907001 Fabbricati Ospedalieri e altre strutture sanitarie	1.207.186,75	707.590,20	499.596,55
10202020910001 Infrastrutture idrauliche	21.569,60	0,00	21.569,60
10202020914001 Opere per la sistemazione del suolo	139.052,30	12.844,11	126.208,19
10202020916001 Impianti sportivi	1.706.095,04	790.502,35	915.592,69
10202020917001 Fabbricati destinati ad asili nido	899,62	62,84	836,78
10202020918001 Musei, teatri e biblioteche	885.324,87	547.056,08	338.268,79
10202020919001 Fabbricati ad uso strumentale	21.005,60	5.208,84	15.796,76
10202020999999 Beni immobili n.a.c.	705.487,83	42.994,11	662.493,72
10202021001001 Fabbricati ad uso abitativo di valore culturale, storico ed artistico	18.926,62	0,00	18.926,62
10202021002001 Fabbricati ad uso commerciale di valore culturale, storico ed artistico	21.482,04	0,00	21.482,04
10202021005001 Siti archeologici di valore culturale, storico ed artistico	1.609.479,16	0,00	1.609.479,16
10202021006001 Cimiteri di valore culturale, storico ed artistico	581.007,42	0,00	581.007,42

10202021099999 Beni immobili di valore culturale, storico ed artistico n.a.c.	170.697,13	0,00	170.697,13
10202021101001 Oggetti di valore	512,47	0,00	512,47
10202021299999 Altri beni materiali diversi	1.827,31	1.728,05	99,26
10202021399999 Altri terreni n.a.c.	42,00	0,00	42,00
10202040201001 Immobilizzazioni materiali in costruzione	1.163.201,22	0,00	1.163.201,22
TOTALE IMMOBILIZZAZIONI MATERIALI	37.413.581,27	15.977.039,34	21.436.541,93
IMMOBILIZZAZIONI FINANZIARIE			
TOTALE IMMOBILIZZAZIONI FINANZIARIE	0,00	0,00	0,00
TOTALE PATRIMONIO IMMOBILIARE	37.475.836,45	16.017.541,92	21.458.294,53

CONCLUSIONE

Tenuto conto di tutto quanto esposto, rilevato e proposto si attesta la corrispondenza del Rendiconto alle Risultanze della Gestione e si esprime parere favorevole per l'approvazione del Rendiconto dell'Esercizio Finanziario 2024.

COMUNE DI NOLI, 24 marzo 2025

IL SINDACO

AMBROGIO REPETTO

IL RESPONSABILE DEL SERVIZIO
FINANZIARIO

MICHELA BOTTELLO
