

COMUNE DI SAVIGLIANO

RELAZIONE AL RENDICONTO DI GESTIONE ESERCIZIO 2025

Articolo 11 comma 6 D.Lgs. nr. 118 del 23 giugno 2011

INTRODUZIONE

Signori Consiglieri,

in relazione a quanto previsto dall'art. 11 c. 1 e 4 del Decreto Legislativo 118 del 23.06.2011, dall'art. 151 c. 6 e dall'art. 231 del "Testo unico delle leggi sull'ordinamento degli Enti Locali" e dal vigente Regolamento di Contabilità, la Giunta Comunale predispone e presenta all'esame ed approvazione del Consiglio Comunale il rendiconto della gestione per l'esercizio finanziario 2025, corredato della presente "Relazione al rendiconto della gestione".

La finalità principale del Rendiconto della gestione è quella di illustrare l'operato dell'Amministrazione nell'esercizio appena concluso evidenziando i risultati conseguiti in funzione degli indirizzi espressi dal Consiglio con l'approvazione del Bilancio di Previsione.

Il rendiconto della gestione, predisposto sulla base delle disposizioni previste dall'articolo nr. 11 c. 6 del medesimo decreto, è composto da:

1. Conto del Bilancio
2. Quadro generale riassuntivo
3. Verifica degli equilibri
4. Stato Patrimoniale
5. Conto Economico

ed è corredato dai seguenti allegati obbligatori:

- a) il prospetto dimostrativo del risultato di amministrazione;
- b) il prospetto concernente la composizione, per missioni e programmi, del fondo pluriennale vincolato;
- c) il prospetto concernente la composizione del fondo crediti di dubbia esigibilità;
- d) il prospetto degli accertamenti per titoli, tipologie e categorie;
- e) il prospetto degli impegni per missioni, programmi e macroaggregati;
- f) la tabella dimostrativa degli accertamenti assunti nell'esercizio in corso e negli esercizi precedenti imputati agli esercizi successivi;
- g) la tabella dimostrativa degli impegni assunti nell'esercizio in corso e negli esercizi precedenti imputati agli esercizi successivi;
- h) il prospetto rappresentativo dei costi sostenuti per missione;
- j) il prospetto delle spese sostenute per l'utilizzo di contributi e trasferimenti da parte di organismi comunitari e internazionali;
- k) il prospetto delle spese sostenute per lo svolgimento delle funzioni delegate dalle regioni;
- l) il prospetto dei dati SIOPE;
- m) l'elenco dei residui attivi e passivi provenienti dagli esercizi anteriori a quello di competenza, distintamente per esercizio di provenienza e per capitolo;
- n) l'elenco dei crediti inesigibili, stralciati dal conto del bilancio, sino al compimento dei termini di prescrizione;
- o) la presente relazione sulla gestione dell'organo esecutivo;
- p) la relazione del collegio dei revisori dei conti.

La relazione al Rendiconto della gestione esprime le valutazioni di efficacia dell'azione condotta sulla base dei risultati conseguiti, evidenzia i criteri di valutazione e le principali voci del conto di bilancio e del conto economico-patrimoniale. In altre parole si può considerare il momento conclusivo del processo di

programmazione e controllo e ne esplicita in termini descrittivi, dettagliati e prospettici l'andamento.

In una sezione apposita viene data evidenza dello stato di attuazione dei progetti legati al **PNRR**, ovvero il piano nazionale di ripresa e resilienza che rappresenta il programma con cui il governo intende gestire i fondi del **Next generation Eu**, lo strumento di ripresa e rilancio economico introdotto dall'Unione europea per risanare le perdite causate dalla pandemia.

Si dà infine atto che:

- il tesoriere, l'economo, gli agenti contabili e i consegnatari di beni hanno regolarmente depositato i propri rendiconti ai sensi degli art. 226 e 233 del "Testo unico delle leggi sull'ordinamento degli Enti Locali";
- si rileva che i prospetti delle Entrate e delle Spese dei dati SIOPE del mese di dicembre , allegati al Rendiconto e contenuti i valori cumulati dell'esercizio in corso e il prospetto relativo alle disponibilità liquide, coincidono con i dati contabili e le rilevazioni del Tesoriere.
- dalle attestazioni rese dai Dirigenti di Dipartimento e agli atti dell'ufficio Ragioneria non si rilevano debiti fuori bilancio relativi all'esercizio in corso.
- l'Ente si avvale del sistema informativo integrato Sipal per la gestione della Contabilità Finanziaria, Economica e Patrimoniale. Le procedure per la registrazione delle Entrate e delle Spese rilevano contestualmente ed in modo automatico tutti gli aspetti contabili interessati e sono conformi alle disposizioni e ai modelli previsti dalla vigente normativa.

CONTABILITÀ FINANZIARIA: il ruolo fondamentale della Contabilità Finanziaria è quello dell'autorizzazione della gestione; essa è uno strumento di rilevazione indispensabile per soddisfare le esigenze di controllo e legittimità dell'azione amministrativa delle Pubbliche Amministrazioni. Il risultato della gestione finanziaria determina l'avanzo o il disavanzo di amministrazione.

CONTABILITÀ ECONOMICA: è invece il sistema contabile tipico in Italia delle aziende private che prescinde dall'autorizzazione, ma rileva in modo più ampio i fatti della gestione nel momento della loro effettiva realizzazione potendo in tal modo stimolare l'adozione di logiche manageriali nella gestione degli Enti.

CONTABILITÀ PATRIMONIALE: riassume la consistenza del Patrimonio al termine dell'esercizio evidenziando le variazioni intervenute nel corso dello stesso rispetto ai valori del precedente Rendiconto.

SOMMARIO

INTRODUZIONE.....	2
CONTO DEL BILANCIO.....	7
1 - ANALISI DEI RISULTATI DELLA GESTIONE.....	8
1.1 RISULTATO DI AMMINISTRAZIONE.....	8
ELENCO ANALITICO DELLE RISORSE ACCANTONATE.....	11
ELENCO ANALITICO DELLE RISORSE VINCOLATE.....	13
ELENCO ANALITICO DELLE RISORSE DESTINATE AGLI INVESTIMENTI.....	18
DIMOSTRAZIONE DEL RISULTATO DI AMMINISTRAZIONE.....	19
PROSPETTO ANALITICO DEL RISULTATO DI AMMINISTRAZIONE.....	20
PROSPETTO PLURIENNALE DEL RISULTATO DI AMMINISTRAZIONE.....	22
1.2 FONDO PLURIENNALE VINCOLATO.....	23
FONDO PLURIENNALE VINCOLATO DA ESERCIZI PRECEDENTI.....	24
FONDO PLURIENNALE VINCOLATO DI NUOVA ISTITUZIONE.....	25
1.3 FONDO CREDITI DI DUBBIA ESIGIBILITÀ.....	26
ANDAMENTO PLURIENNALE DEL FONDO CREDITI DI DUBBIA ESIGIBILITÀ.....	26
1.4 EQUILIBRIO DI BILANCIO.....	28
ANDAMENTO PLURIENNALE DELL'EQUILIBRIO.....	28
1.5 INDICATORI FINANZIARI ED ECONOMICI.....	32
GRADO DI AUTONOMIA FINANZIARIA.....	32
PRESSIONE FISCALE LOCALE E RESTITUZIONE ERARIALE PRO-CAPITE.....	33
GRADO DI RIGIDITÀ DEL BILANCIO.....	33
GRADO DI RIGIDITÀ PRO-CAPITE.....	34
COSTO DEL PERSONALE.....	35
PARAMETRI DI DEFICIT STRUTTURALE.....	35
1.6 TEMPESTIVITÀ DI PAGAMENTO.....	37
PROSPETTO DELL'INDICE TRIMESTRALE E ANNUALE DI TEMPESTIVITÀ DEI PAGAMENTI.....	37
PROSPETTO PLURIENNALE DELL'INDICE ANNUALE DI TEMPESTIVITÀ DEI PAGAMENTI.....	38
2 - ANALISI DEGLI STANZIAMENTI.....	39
2.1 PREVISIONI APPROVATE.....	39
2.2 VARIAZIONI DI BILANCIO.....	40
VARIAZIONI DI BILANCIO.....	40
VARIAZIONI DI BILANCIO CHE COINVOLGONO L'AVANZO DI AMMINISTRAZIONE.....	45
2.3 ASSESTAMENTO DI BILANCIO.....	46
ASSESTATO DI COMPETENZA.....	46
ASSESTATO DI RESIDUO.....	48
ASSESTATO DI CASSA.....	50
ANDAMENTO DELL'ASSESTATO PLURIENNALE DELLE ENTRATE DI COMPETENZA.....	52
ANDAMENTO DELL'ASSESTATO PLURIENNALE DELLE SPESE DI COMPETENZA.....	53
3 - ANALISI DELLA GESTIONE DELLA COMPETENZA.....	54
3.1 QUADRO GENERALE RIASSUNTIVO DELLA GESTIONE DI COMPETENZA.....	54
3.2 ANALISI DELL'ENTRATA.....	55
PROSPETTO PLURIENNALE DELL'ACCERTATO DI COMPETENZA.....	56
ANALISI DELLE ENTRATE DI COMPETENZA PER TITOLO.....	57
TITOLO 1 - ENTRATE CORRENTI DI NATURA TRIBUTARIA, CONTRIBUTIVA E PEREQUATIVA.....	57
TITOLO 2 - TRASFERIMENTI CORRENTI.....	59
TITOLO 3 - ENTRATE EXTRATRIBUTARIE.....	61
TITOLO 4 - ENTRATE IN CONTO CAPITALE.....	63
TITOLO 7 - ANTICIPAZIONI DA ISTITUTO TESORIERE/CASSIERE.....	65
TITOLO 9 - ENTRATE PER CONTO DI TERZI E PARTITE DI GIRO.....	65
3.3 ANALISI DELLA SPESA.....	67
PROSPETTO PLURIENNALE DELL'IMPEGNATO DI COMPETENZA.....	68
ANALISI DELLE SPESE DI COMPETENZA PER TITOLO.....	69

TITOLO 1 - SPESE CORRENTI.....	69
TITOLO 2 - SPESE IN CONTO CAPITALE.....	72
TITOLO 4 - RIMBORSO DI PRESTITI.....	74
TITOLO 5 - CHIUSURA ANTICIPAZIONI DA ISTITUTO TESORIERE/CASSIERE.....	76
TITOLO 7 - SPESE PER CONTO TERZI E PARTITE DI GIRO.....	76
4 - ANALISI DELLA GESTIONE DEI RESIDUI.....	78
4.1 ANALISI DELL'ENTRATA.....	80
PROSPETTO PLURIENNALE DEI RESIDUI ATTIVI DA RIPORTARE.....	81
4.2 ANALISI DELLA SPESA.....	82
.....	82
PROSPETTO PLURIENNALE DEI RESIDUI PASSIVI DA RIPORTARE.....	83
5 - ANALISI DELLA GESTIONE DELLA CASSA.....	84
5.1 QUADRO GENERALE RIASSUNTIVO DELLA GESTIONE DI CASSA.....	84
5.2 ANALISI DELL'ENTRATA.....	85
PROSPETTO PLURIENNALE DELLE RISCOSSIONI.....	86
5.3 ANALISI DELLA SPESA.....	87
PROSPETTO PLURIENNALE DEI PAGAMENTI.....	88
6 - ANALISI DEL BUDGET DI COMPETENZA PER RESPONSABILE.....	89
6.1 ANALISI DELL'ENTRATA.....	89
PROSPETTO PLURIENNALE DELL'ACCERTATO* DI COMPETENZA PER RESPONSABILE.....	91
6.2 ANALISI DELLA SPESA.....	93
PROSPETTO PLURIENNALE DELL'IMPEGNATO DI COMPETENZA PER RESPONSABILE.....	96
7 - APPROFONDIMENTI.....	98
7.1 PROSPETTO COMPARATIVO DELL'ASSESTATO DI COMPETENZA.....	98
7.2 PNRR E PNC.....	100
I BANDI FINANZIATI PER IL COMUNE DI SAVIGLIANO SONO:.....	100
7.3 OPERE PUBBLICHE.....	102
INVESTIMENTI IN CORSO DI REALIZZAZIONE*.....	102
7.4 RICORSO, SOSTENIBILITÀ E ANDAMENTO DELL'INDEBITAMENTO.....	110
ANDAMENTO PLURIENNALE DELL'INDEBITAMENTO.....	110
SOSTENIBILITÀ INDEBITAMENTO A MEDIO/LUNGO TERMINE.....	111
INDEBITAMENTO A BREVE TERMINE.....	111
7.5 TRIBUTI E TARIFFE.....	112
IMPOSTA MUNICIPALE PROPRIA (IMU).....	112
TASSA SUI RIFIUTI (TARI).....	112
ADDIZIONALE COMUNALE IRPEF.....	115
CANONE UNICO PATRIMONIALE.....	116
7.6 ANALISI DELLE ENTRATE DA TRASFERIMENTI CORRENTI.....	117
7.7 REPERIMENTO E IMPIEGO DI RISORSE STRAORDINARIE.....	118
ENTRATE STRAORDINARIE.....	118
SPESE STRAORDINARIE.....	118
7.8 DIRITTI REALI DI GODIMENTO.....	119
ALIENAZIONE.....	119
PROSPETTO PLURIENNALE DELL'ACCERTATO PER L'ALIENAZIONE DI DIRITTI REALI DI GODIMENTO.....	119
7.9 PERMESSI DI COSTRUIRE.....	120
7.10 RISORSE UMANE.....	121
7.11 ANDAMENTO PLURIENNALE DELLA SPESA DI PERSONALE.....	122
7.12 ANALISI DELLA SPESA PER L'ACQUISTO DI BENI E SERVIZI.....	123
7.13 GRADO DI COPERTURA DEI SERVIZI.....	125
CONTO ECONOMICO PATRIMONIALE.....	127
1 - CONTO ECONOMICO PLURIENNALE.....	130
2 - STATO PATRIMONIALE ATTIVO PLURIENNALE.....	132
3 - STATO PATRIMONIALE PASSIVO PLURIENNALE.....	135

4 – APPROFONDIMENTI.....	137
4.1 QUADRATURA SINTETICA FINALE DEI CREDITI CON I RESIDUI ATTIVI.....	137
4.2 QUADRATURA SINTETICA FINALE DEI DEBITI CON I RESIDUI PASSIVI.....	138
4.3 ELENCO DEGLI ORGANISMI, ENTI STRUMENTALI E SOCIETÀ CONTROLLATE E PARTECIPATE....	139
.....	139
4.4 VARIAZIONI ANNUALI AL PATRIMONIO NETTO.....	140
4.5 CREDITI STRALCIATI.....	140
4.6 ANALISI DEL CREDITO E DEBITO IVA ANNUO.....	141
4.7 ANDAMENTO PLURIENNALE DEL CREDITO/DEBITO IVA.....	141
4.8 GARANZIE PRESTATE DALL'ENTE A TERZI.....	141
4.9 PROVENTI E ONERI STRAORDINARI.....	142
4.10 ANALISI DEL PATRIMONIO IMMOBILIARE.....	143
CONCLUSIONE.....	145

CONTO DEL BILANCIO

1 - ANALISI DEI RISULTATI DELLA GESTIONE

1.1 RISULTATO DI AMMINISTRAZIONE

Il risultato di amministrazione è calcolato secondo i dettami della sezione 9.2 del principio contabile applicato concernente la Contabilità Finanziaria allegato al D.Lgs. 118/11: al Fondo di Cassa (aggiornato al 31 dicembre dall'importo dei Mandati e delle Reversali dell'esercizio) è necessario sommare i residui attivi e sottrarre i residui passivi e il Fondo Pluriennale Vincolato risultanti dal procedimento di ricognizione e riaccertamento.

L'eventuale avanzo o disavanzo che ne risulta è composto da due distinte componenti: il risultato della gestione degli anni precedenti (o dei residui) e il risultato della gestione di competenza; di seguito, a titolo prettamente informativo, è stato implementato il prospetto ufficiale D.Lgs. 118/11 in modo da evidenziarne la ripartizione.

Si precisa che un eventuale disavanzo della gestione di competenza, lungi dall'evidenziare criticità relativamente alla sana gestione finanziaria, rappresenta la differenza tra gli accertamenti - con l'esclusione quindi dell'avanzo di amministrazione applicato - e gli impegni e il Fondo Pluriennale Vincolato, comprensivi di quelli finanziati con il predetto avanzo.

	<i>Gestione</i>			
		<i>Residui</i>	<i>Competenza</i>	<i>Totale</i>
Fondo di cassa al 1 Gennaio 2025				7.858.977,95
Riscossioni	+	3.249.135,15	23.246.227,62	26.495.362,77
Pagamenti	-	4.211.251,71	21.211.685,55	25.422.937,26
Saldo di cassa al 31 Dicembre 2025	=			8.931.403,46
Pagamenti per azioni esecutive non regolarizzate al 31 dicembre 2025	-			0,00
Fondo di cassa al 31 Dicembre 2025	=			8.931.403,46
Residui Attivi	+	2.729.931,58	3.995.128,57	6.725.060,15
<i>di cui residui attivi incassati alla data del 31/12 in conti postali e bancari in attesa del riversamento nel conto di tesoreria principale</i>				0,00
<i>di cui derivanti da accertamenti di tributi effettuati sulla base della stima del dipartimento delle finanze</i>				0,00
Residui Passivi	-	1.651.666,21	5.490.605,58	7.142.271,79
Fondo Pluriennale Vincolato per Spese Correnti	-			303.391,24
Fondo Pluriennale Vincolato per Spese in Conto Capitale	-			3.785.122,48
Risultato di Amministrazione al 31 Dicembre 2025	=			4.425.678,10

Il vigente D.Lgs. 118/11 richiede una ripartizione del risultato di amministrazione in fondi accantonati, vincolati, destinati e liberi, a loro volta suddivise in base alla derivazione o alla destinazione.

Questo dettaglio, molto più puntuale rispetto al passato, ci permette di evidenziare le voci più rilevanti e dettagliarne la funzione :

- 1) Fondo crediti di dubbia esigibilità : calcolato facendo riferimento all'importo complessivo dei residui attivi e secondo i criteri indicati nel principio applicato n. 3.3 e nell'esempio n. 5 in appendice del suddetto principio contabile applicato, è il risultato dell'omonimo prospetto allegato al Rendiconto. Ai sensi di quanto previsto dal TUEL, in caso di incapienza del risultato di amministrazione la quota del Fondo Crediti di Dubbia Esigibilità non compresa nel risultato di amministrazione è iscritta come posta a se stante della Spesa nel Bilancio di Previsione.
Per maggiori informazioni relative al fondo, si rimanda alla rispettiva sessione.
- 2) Fondo rischi spese legali : l'Ente è tenuto ad accantonare le risorse previste per il pagamento degli oneri da sentenze di contenzioso (necessarie alla copertura degli eventuali impegni derivanti dalla sentenza definitiva) stanziando nell'esercizio le relative spese che, a Rendiconto, incrementeranno il risultato di amministrazione accantonato costituendo un apposito fondo rischi.
In questi casi infatti si è in presenza di una obbligazione passiva condizionata al verificarsi di un evento (l'esito del giudizio o del ricorso), con riferimento al quale non è possibile impegnare alcuna spesa fino al verificarsi di esso.
- 3) Fondo indennità di fine mandato : la liquidazione al Sindaco è una spesa potenziale dell'Ente per la quale si ritiene opportuno un apposito accantonamento tra le spese del Bilancio di Previsione; su tale posta non è possibile né impegnare né pagare e, a fine esercizio, la conseguente economia di bilancio confluisce nella quota accantonata del risultato di amministrazione, immediatamente utilizzabile.
- 4) Vincolo derivante dall'imposta di soggiorno : come previsto dall'art. 4 c. 1 del D.Lgs. 23/2011 che istituisce l'imposta di soggiorno "il relativo gettito è destinato a finanziare interventi in materia di turismo, ivi compresi quelli a sostegno delle strutture ricettive, nonché interventi di manutenzione, fruizione e recupero dei beni culturali ed ambientali locali, nonché dei relativi servizi pubblici locali.". Risorse derivanti da tale imposta non utilizzate durante l'esercizio confluiscono nella sezione vincolata del risultato di amministrazione.
- 5) Vincoli formalmente istituiti dall'Ente : si tratta di spese specifiche - gran parte delle quali in investimento - individuate dall'Amministrazione facendo ricorso ad entrate straordinarie (non aventi quindi natura ricorrente) già accertate e riscosse.

Composizione del Risultato di Amministrazione al 31 Dicembre 2025

Fondo Crediti di Dubbia Esigibilità al 31 Dicembre 2025	1.281.224,87
Fondo anticipazioni liquidità	0,00
Fondo perdite società partecipate	5.000,00
Fondo contenzioso	157.282,64
Fondo di garanzia debiti commerciali	0,00
Fondo obiettivi di finanza pubblica	51.414,00
Altri accantonamenti	623.394,49
Totale Parte Accantonata	2.118.316,00
Vincoli derivanti da leggi e dai principi contabili	266.146,85
Vincoli derivanti da trasferimenti	666.588,12
Vincoli derivanti dalla contrazione di mutui	12.286,99
Vincoli formalmente attribuiti dall'Ente	0,00

Altri Vincoli	344.926,72
Totale Parte Vincolata	1.289.948,68
Parte Destinata agli investimenti	21.195,30
Totale Parte Disponibile	996.218,12

ELENCO ANALITICO DELLE RISORSE ACCANTONATE

Capitolo di Spesa	Descrizione	Risorse accantonate al 01/01/2025	Risorse accantonate applicate al bilancio dell'esercizio 2025 (con segno -)	Risorse accantonate stanziare nella spesa del bilancio dell'esercizio 2025	Variazione accantonamenti effettuata in sede di rendiconto (con segno +/-)	Risorse accantonate nel risultato di amministrazione al 31/12/2025
		(a)	(b)	(c)	(d)	(e)=(a)+(b)+(c)+(d)
	Fondo perdite società partecipate:					
358/4	FONDO ACCANTONAMENTO PERDITE PARTECIPATE	5.000,00	0,00	2.500,00	-2.500,00	5.000,00
	Totale Accantonamento - Fondo perdite società partecipate:	5.000,00	0,00	2.500,00	-2.500,00	5.000,00
	Fondo contenzioso:					
2002/0	FONDO SPECIALE IN CONTO CAPITALE PER SANATORIE OPERE EDILIZIE	147.282,64	0,00	0,00	10.000,00	157.282,64
	Totale Accantonamento - Fondo contenzioso:	147.282,64	0,00	0,00	10.000,00	157.282,64
	Fondo crediti di dubbia esigibilità:					
357/0	FONDO SVALUTAZIONE CREDITI (ART. 6, COMMA 17, D.L. 95/2012) -	1.203.392,21	0,00	77.832,66	0,00	1.281.224,87
	Totale Accantonamento - Fondo crediti di dubbia esigibilità:	1.203.392,21	0,00	77.832,66	0,00	1.281.224,87
	Fondo obiettivi di finanza pubblica:					
358/9	CONTRIBUTO ALLA FINANZA PUBBLICA	0,00	0,00	51.414,00	0,00	51.414,00
	Totale Accantonamento - Fondo obiettivi di finanza pubblica:	0,00	0,00	51.414,00	0,00	51.414,00
	Altri accantonamenti:					
358/3	FONDO DI RISERVA PER RINNOVO CONTRATTO DI LAVORO PERSONALE DIPENDENTE + UNIONE	130.090,26	-25.000,00	15.000,00	300.000,00	420.090,26
358/5	FONDO SPESE IMPREVISTE	100.000,00	-100.000,00	0,00	100.000,00	100.000,00
360/0	FONDO ACCANTONAMENTO INDENNITA' FINE MANDATO AL SINDACO	9.326,45	0,00	4.140,00	0,00	13.466,45
1411/1	SPESE PER ASSISTENZA SCOLASTICA ALUNNI DISABILI - CONTRIBUTO PROVINCIALE PER INTERVENTI DIRITTO ALLO	14.265,06	0,00	0,00	0,00	14.265,06

2003/0	UTILIZZO RISORSE ACCANTONATE AL FONDO PER L'INNOVAZIONE (QUOTA 20% SU INCENTIVI PER PROGETTAZIONI)	39.563,75	0,00	12.079,02	-3.919,86	47.722,91
2003/1	FONDO POTENZIAMENTO RISORSE STRUMENTALI UFFICIO TRIBUTI (ART. 1 L. 145/2018)	2.025,19	0,00	620,84	0,00	2.646,03
2004/0	FONDO RIDUZIONE INDEBITAMENTO (ARTICOLO 5 BIS COMMA 11 D.L. 69/2013)	25.203,78	0,00	0,00	0,00	25.203,78
	Totale Accantonamento - Altri accantonamenti:	320.474,49	-125.000,00	31.839,86	396.080,14	623.394,49
	TOTALE:	1.676.149,34	-125.000,00	163.586,52	403.580,14	2.118.316,00

ELENCO ANALITICO DELLE RISORSE VINCOLATE

Capitolo di Entrata	Descrizione	Capitolo di Spesa	Descrizione	Risorse vinc. nel risultato di amministr. al 01/01/2025	Risorse vinc. applicate al bilancio dell'eser. 2025	Entrate vinc. accertate nell'eser. 2025	Impegni eser. 2025 finanziati da entrate vinc. accertate nell'eser. o da quote vinc. del risultato di amministr.	F.P.V al 31/12/2025 finanziato da entrate vinc. accertate nell'eser. o da quote vinc. del risultato di amministr.	Cancellazione di residui attivi vinc. o eliminazione del vinc. su quote del risultato di amministr. (+) e cancellazione di residui passivi finanziati da risorse vinc. (-) (gestione dei residui)	Cancellazione dell'eser. 2025 di impegni finanziati fa F.P.V dopo l'approvazione del rendiconto dell'eser. 2024 non reimpegnati nell'eser. 2025	Risorse vinc. nel bilancio al 31/12/2025	Risorse vinc al 31/12/2025
				(a)	(b)	(c)	(d)	(e)	(f)	(g)	(h)=(b)+(c)-(d)-(e)+(g)	(i) = (a)+(c)-(d)-(e)-(f)+(g)
			Vincoli derivanti dalla legge:									
32/0	TASSA RIFIUTI - TA.RI - COMPRESSE MAGGIORAZIONI ERARIALI E COMUNALI		RIDUZIONE PIANO FINANZIARIO TARI	62.429,44	62.429,44	3.176.159,00	3.238.588,44	0,00	0,00	0,00	0,00	0,00
32/1	TARI - INTROITI DERIVANTI DA VERIFICA E CONTROLLO		RIDUZIONE PIANO TARIFFARIO TARI	61.205,73	54.471,47	152.533,02	121.471,67	0,00	0,00	0,00	85.532,82	92.267,08
488/2	SANZIONI AMMINISTRATIVE PER VIOLAZIONI IN MATERIA URBANISTICA, EDILIZIA PUBBLICA E DI TUTELA DEL PA		QUANTO PREVISTO DALL'ART.1 COMMA 460 L.232/2016	36.014,54	7.000,00	135.548,94	114.200,00	0,00	0,00	0,00	28.348,94	57.363,48
488/3	SANZIONI AMMINISTRATIVE		QUANTO PREVISTO DALL'ART.1 COMMA	11.320,21	0,00	14.887,14	14.887,14	0,00	0,00	0,00	0,00	11.320,21

			Totale vincoli derivanti da trasferimenti:	448.405,24	94.090,76	388.029,54	329.008,03	0,00	-159.161,37	0,00	153.112,27	666.588,12
			Vincoli derivanti da finanziamenti:									
819/3	FONDO EMERGENZE IMPRESE E ISTITUZIONI CULTURALI DI CUI ALL'ART. 183 COMMA 2 D.L. 34/2020 DESTINATO A	2732/3	ACQUISTO DI MATERIALE BIBLIOGRAFICO - CONTRIBUTI	0,00	0,00	12.286,99	0,00	0,00	0,00	0,00	12.286,99	12.286,99
			Totale vincoli derivanti da finanziamenti:	0,00	0,00	12.286,99	0,00	0,00	0,00	0,00	12.286,99	12.286,99
			Vincoli formalmente attribuiti dall'Ente:									
			Totale vincoli formalmente attribuiti dall'Ente:	0,00	0,00	0,00	0,00	0,00	0,00	0,00	0,00	0,00
			Altri vincoli:									
951/0	ALIENAZIONE TITOLI EMESSI DA AMMINISTRAZIONI CENTRALI - LASCITO CLELIA SINAGLIA		VALORIZZAZIONE MUSEO	369.926,72	25.000,00	0,00	25.000,00	0,00	0,00	0,00	0,00	344.926,72
			Totale altri vincoli:	369.926,72	25.000,00	0,00	25.000,00	0,00	0,00	0,00	0,00	344.926,72
			TOTALE:	994.155,93	242.991,67	4.268.747,10	4.132.115,72	0,00	-159.161,37	0,00	379.623,05	1.289.948,68
			Totale quote accantonate riguardanti le risorse vincolate da legge (m/1)								0	0
			Totale quote accantonate riguardanti le risorse vincolate da trasferimenti (m/2)								0	0
			Totale quote accantonate riguardanti le risorse vincolate da finanziamenti (m/3)								0	0
			Totale quote accantonate riguardanti le risorse vincolate dall'ente (m/4)								0	0
			Totale quote accantonate riguardanti le risorse vincolate da altro (m/5)								0	0

Totale quote accantonate riguardanti le risorse vincolate ($m = m/1 + m/2 + m/3 + m/4 + m/5$)	0	0
Totale risorse vincolate da legge al netto di quelle che sono state oggetto di accantonamenti ($n/1 = l/1 - m/1$)	214.223,79	266.146,85
Totale risorse vincolate da trasferimenti al netto di quelle che sono state oggetto di accantonamenti ($n/2 = l/2 - m/2$)	153.112,27	666.588,12
Totale risorse vincolate da finanziamenti al netto di quelle che sono state oggetto di accantonamenti ($n/3 = l/3 - m/3$)	12.286,99	12.286,99
Totale risorse vincolate dall'Ente al netto di quelle che sono state oggetto di accantonamenti ($n/4 = l/4 - m/4$)	0	0
Totale risorse vincolate da altro al netto di quelle che sono state oggetto di accantonamenti ($n/5 = l/5 - m/5$)	0	344.926,72
Totale risorse vincolate al netto di quelle che sono state oggetto di accantonamenti ($n = l - m$)	379.623,05	1.289.948,68

ELENCO ANALITICO DELLE RISORSE DESTINATE AGLI INVESTIMENTI

Capitolo di Entrata	Descrizione	Capitolo di Spesa	Descrizione	Risorse destinate agli investimenti al 01/01/2025	Entrate destinate agli investimenti accertate nell'eser. 2025	Impegni eser. 2025 finanziati da entrate destinate accertate nell'eser. o da quote destinate del risultato di amministr.	F.P.V. al 31/12/2025 finanziato da entrate destinate accertate nell'eser. o da quote destinate del risultato di amministr.	Cancellazione di residui attivi costituiti da risorse destinate agli investimenti o eliminazione della destinazione su quote del risultato di amministr. (+) e cancellazione di residui passivi finanziati da risorse destinate agli investimenti (-) (gestione residui)	Risorse destinate agli investimenti al 31/12/2025
				(a)	(b)	(c)	(d)	(e)	(f) = (a)+(b)-(c)-(d)-(e)
753.00/0.00	ALIENAZIONE AREE E DIRITTI DI SUPERFICIE - GESTIONE PATRIMONIO (SERVIZIO RILEVANTE AI FINI I.V.A. P	/	SPESE DI INVESTIMENTO	3.716,73	27.928,83	18.887,81	0,00	0,00	12.757,75
815.00/0.00	COFINANZIAMENTO REGIONE/STATO INTERVENTI RIENTRANTI PAR-FSC 2007/2013 ASSE 2 - REALIZZAZIONE NODO ID	/	SPESE DI INVESTIMENTO	3.307,19	0,00	0,00	0,00	0,00	3.307,19
885.00/2.00	CONTRIBUTO FONDAZIONE CRT PROGETTO SMART CITIES LIVE : SAVIGLIANO E SALUZZO	/	SPESE DI INVESTIMENTO	5.130,36	0,00	0,00	0,00	0,00	5.130,36
			TOTALE:	12.154,28	27.928,83	18.887,81	0,00	0,00	21.195,30
Totale quote accantonate nel risultato di amministrazione riguardanti le risorse destinate agli investimenti (g)									0
Totale risorse destinate nel risultato di amministrazione al netto di quelle che sono state oggetto di accantonamenti (h = Totale f - g)									21.195,30

DIMOSTRAZIONE DEL RISULTATO DI AMMINISTRAZIONE

Di seguito è riportato un calcolo alternativo del risultato di amministrazione incentrato sulle maggiori/minori Entrate e Spese dell'anno, suddiviso tra competenza e residuo. I valori ottenuti coincidono con quelli del prospetto sopra riportato, dimostrando la correttezza del risultato di amministrazione.

GESTIONE DI COMPETENZA	
Riscossioni (+)	23.246.227,62
Pagamenti (-)	21.211.685,55
Differenza	2.034.542,07
Residui Attivi (+)	3.995.128,57
Residui Passivi (-)	5.490.605,58
Differenza	-1.495.477,01
Fondo Pluriennale Vincolato entrata applicato al bilancio (+)	1.949.776,24
Fondo Pluriennale Vincolato spesa (-)	4.088.513,72
Differenza	-2.138.737,48
Saldo gestione competenza	-1.599.672,42
GESTIONE DEI RESIDUI	
Maggiori residui attivi riaccertati (+)	0,04
Minori residui attivi riaccertati (-)	157.563,32
Minori residui passivi riaccertati (+)	406.938,70
Saldo gestione residui	249.375,42
RIEPILOGO	
Saldo gestione competenza(+/-)	-1.599.672,42
Saldo gestione residui(+/-)	249.375,42
Avanzo esercizi precedenti applicato(+)	2.307.001,87
Avanzo esercizi precedenti non applicato(+)	3.468.973,23
Risultato di amministrazione al 31.12. 2025	4.425.678,10

PROSPETTO ANALITICO DEL RISULTATO DI AMMINISTRAZIONE

Per completare l'analisi sul risultato di amministrazione suddividiamo il calcolo nelle seguenti componenti:

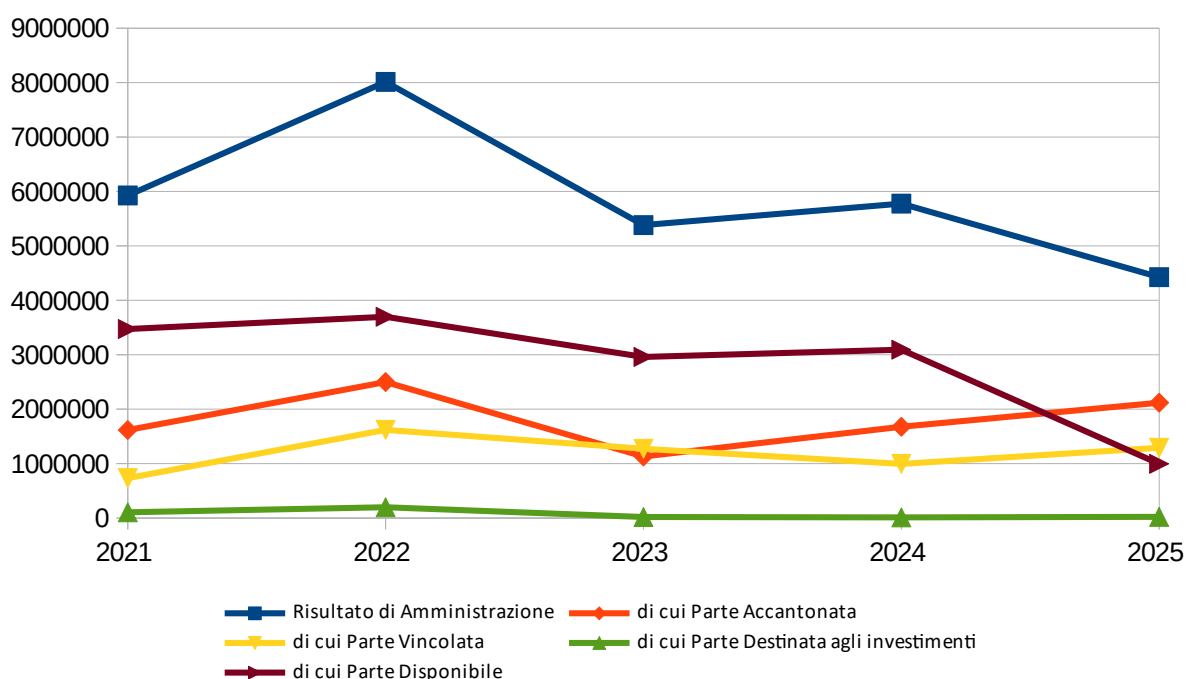
- Bilancio corrente: evidenzia il risultato delle movimentazioni per il funzionamento dell'Ente finalizzate ad assicurare l'ordinaria gestione.
- Bilancio degli investimenti: fa riferimento alla gestione di infrastrutture o all'acquisizione di beni mobili che trovano utilizzo per più esercizi nell'Ente e che incrementano o decrementano il Patrimonio.
- Bilancio delle partite finanziarie: determinato dalle operazioni di acquisto/alienazione di titoli obbligazionari e di concessione/riscossione crediti.
- Bilancio dei movimenti di gestione per conto di terzi e partite di giro: risultato delle operazioni di credito e debito estranee al Patrimonio dell'Ente; non influenza il risultato di competenza.

RISULTATI DIFFERENZIALI	COMPETENZA			RESIDUI				
	Previsioni Iniziali	Previsioni Definitive	Accertamenti o Impegni	Consistenza al 01/01/2025	Incassato o Pagato	da Riportare	Differenza	
GESTIONE CORRENTE								
Entrate Titolo I	+	13.690.265,90	13.647.910,03	13.889.869,87	2.280.075,97	1.014.454,72	1.236.752,80	-28.868,45
Entrate Titolo II	+	578.799,58	1.870.952,48	1.834.519,23	846.554,20	716.971,75	122.890,58	-6.691,87
Entrate Titolo III	+	3.607.850,00	3.977.996,04	3.643.324,23	411.678,60	327.516,37	59.659,27	-24.502,96
Avanzo di amministrazione destinato a spese correnti	+	196.901,11	386.991,87					386.991,87
Accantonamento al Fondo Pluriennale Vincolato di parte corrente	+	0,00	279.489,24	279.489,24				
Entrate in conto capitale destinate al finanziamento delle spese correnti	+	10.000,00	10.000,00	0,00				
Entrate correnti destinate al finanziamento degli investimenti	-	10.000,00	10.620,84	12.079,02				
Disavanzo di amministrazione	-	0,00	0,00					
Spese correnti	-	17.950.653,59	20.039.555,82	18.910.356,10	3.296.296,67	2.208.222,57	866.295,06	-221.779,04
Differenza	=	123.163,00	123.163,00	724.767,45	242.012,10	-149.279,73	553.007,59	548.707,63
Quote di capitale dei mutui in estinzione	-	123.163,00	123.163,00	123.160,86	0,00	0,00	0,00	0,00
Differenza	=	0,00	0,00	601.606,59	242.012,10	-149.279,73	553.007,59	548.707,63
GESTIONE INVESTIMENTI								
Entrate Titolo IV	+	4.951.837,00	8.895.983,94	4.476.155,18	2.293.913,44	1.185.528,26	1.010.885,18	-97.500,00
Entrate Titolo VI	+	0,00	0,00	0,00	0,00	0,00	0,00	0,00
Avanzo di Amministrazione	+	0,00	1.920.010,00					1.920.010,00

destinato agli investimenti								
Entrate correnti destinate al finanziamento degli investimenti	+	10.000,00	10.620,84	12.079,02				
Accantonamento al Fondo Pluriennale Vincolato di parte capitale	+	0,00	1.670.287,00	1.670.287,00				
Entrate in conto capitale destinate al finanziamento delle spese correnti	-	10.000,00	10.000,00	0,00				
Spese per investimenti	-	4.951.837,00	12.486.901,78	4.271.286,49	2.809.835,14	1.841.340,04	783.335,44	-185.159,66
Differenza	=	0,00	0,00	1.887.234,71	-515.921,70	-655.811,78	227.549,74	2.007.669,66
PARTITE FINANZIARIE								
Entrate Titolo V	+	0,00	0,00	0,00	400,00		400,00	0,00
Spese Titolo III	-	0,00	0,00	0,00	0,00	0,00	0,00	0,00
Differenza	=	0,00	0,00	0,00	400,00	0,00	400,00	0,00
ANTICIPAZIONE DI CASSA								
Entrate Titolo VII	+	4.600.000,00	4.600.000,00	0,00	0,00	0,00	0,00	0,00
Spese Titolo V	-	4.600.000,00	4.600.000,00	0,00	0,00	0,00	0,00	0,00
Differenza	=	0,00	0,00	0,00	0,00	0,00	0,00	0,00
SERVIZI PER CONTO TERZI E PARTITE DI GIRO								
Entrate Titolo IX	+	3.959.650,00	4.686.685,38	3.397.487,68	304.007,80	4.664,05	299.343,75	0,00
Spese Titolo VII	-	3.959.650,00	4.686.685,38	3.397.487,68	163.724,81	161.689,10	2.035,71	0,00
Differenza	=	0,00	0,00	0,00	140.282,99	-157.025,05	297.308,04	0,00
TOTALI								
Saldo gestione di Competenza	=			2.488.841,30				
Saldo gestione Residui	=							2.556.377,29
Avanzo di amministrazione 2024 non applicato	+							3.468.973,23
Fondo Pluriennale Vincolato per Spese Correnti	-			303.391,24				
Fondo Pluriennale Vincolato per Spese in Conto Capitale	-			3.785.122,48				
Risultato di amministrazione 2025	=			-1.599.672,42				6.025.350,52
TOTALE	=				4.425.678,10			

PROSPETTO PLURIENNALE DEL RISULTATO DI AMMINISTRAZIONE

	2021	2022	2023	2024	2025
Risultato di Amministrazione	5.926.907,75	8.012.986,20	5.382.022,27	5.775.975,10	4.425.678,10
<i>di cui Parte Accantonata</i>	1.616.871,89	2.497.550,43	1.130.660,49	1.676.149,34	2.118.316,00
<i>di cui Parte Vincolata</i>	732.928,91	1.619.647,09	1.271.992,95	994.155,93	1.289.948,68
<i>di cui Parte Destinata agli investimenti</i>	104.465,41	198.486,02	19.334,28	12.154,28	21.195,30
<i>di cui Parte Disponibile</i>	3.472.641,54	3.697.302,66	2.960.034,55	3.093.515,55	996.218,12



1.2 FONDO PLURIENNALE VINCOLATO

Il Fondo Pluriennale Vincolato

- è un saldo finanziario costituito da risorse già accertate destinate al finanziamento di obbligazioni passive dell'Ente già impegnate, ma esigibili in esercizi successivi a quello in cui è accertata l'Entrata. Trattasi quindi di un saldo finanziario che garantisce la copertura di spese imputate agli esercizi successivi a quello in corso, che nasce dall'esigenza di applicare il principio della competenza finanziaria e rendere evidente la distanza temporale intercorrente tra l'acquisizione dei finanziamenti e l'effettivo impiego di tali risorse.
In altre parole, il principio della competenza potenziata prevede che il Fondo Pluriennale Vincolato sia uno strumento di rappresentazione della programmazione e previsione delle spese pubbliche territoriali, sia correnti sia di investimento, che evidenzia con trasparenza e attendibilità il procedimento di impiego delle risorse acquisite dall'Ente che richiedono un periodo di tempo ultrannuale per il loro effettivo impiego ed utilizzo per le finalità programmate e previste. Sugli stanziamenti di Spesa intestati ai singoli Fondi Pluriennali Vincolati non è possibile assumere impegni ed effettuare pagamenti.
- è alimentato solo da entrate correnti vincolate e da entrate destinate al finanziamento di investimenti, accertate e imputate agli esercizi precedenti a quelli di imputazione delle relative spese. Il fondo pluriennale vincolato costituito in occasione del riaccertamento ordinario dei residui prescinde dalla natura vincolata o destinata delle entrate che lo alimentano, al fine di consentire la reimputazione di un impegno che, a seguito di eventi verificatisi successivamente alla registrazione, risulta non più esigibile nell'esercizio cui il rendiconto si riferisce.
- riguarda prevalentemente le spese in Conto Capitale ma può essere destinato a garantire la copertura di Spese Correnti, come ad esempio per quelle impegnate a fronte di Entrate derivanti da trasferimenti correnti vincolati esigibili in esercizi precedenti a quelli in cui è esigibile la corrispondente Spesa. Il Fondo Pluriennale risulta utilizzabile ed impegnabile immediatamente dopo l'accertamento delle Entrate che lo finanziano. In sede di elaborazione del rendiconto, i fondi pluriennali vincolati non prenotati costituiscono economia del bilancio e concorrono alla determinazione del risultato contabile di amministrazione.

Il Fondo Pluriennale Vincolato stanziato tra le spese è costituito da due componenti logicamente distinte:

- 1) la quota di risorse accertate negli esercizi precedenti che costituiscono la copertura di spese già impegnate e imputate all'esercizio in corso o a quelli successivi;
- 2) le risorse accertate nel corso dell'esercizio destinate a costituire la copertura di spese impegnate nel corso dell'esercizio cui si riferisce il bilancio, con imputazione agli esercizi successivi.

FONDO PLURIENNALE VINCOLATO DA ESERCIZI PRECEDENTI

Il prospetto riporta il Fondo Pluriennale Vincolato accantonato l'esercizio precedente risultante dai singoli programmi di Spesa del Rendiconto e il suo relativo utilizzo durante l'esercizio in corso.

L'importo rimandato ad esercizi successivi che ne deriva confluisce nuovamente nel Fondo Pluriennale Vincolato del Rendiconto dell'esercizio in corso.

	<i>Utilizzo F.P.V. Iniziale</i>	<i>Variazioni intervenute</i>	<i>Utilizzo F.P.V. Assestato</i>	<i>Impegnato nell'anno</i>	<i>di cui pagato nell'anno</i>	<i>Economie</i>	<i>Rimandato ad Es. successivi</i>
Titolo 1 - Spese correnti							
101 - Redditi da lavoro dipendente	0,00	258.160,31	258.160,31	247.308,25	247.308,25	10.852,06	0,00
110 - Altre spese correnti	0,00	21.328,93	21.328,93	21.233,42	21.233,42	95,51	0,00
Totale Titolo 1	0,00	279.489,24	279.489,24	268.541,67	268.541,67	10.947,57	0,00
Titolo 2 - Spese in conto capitale							
202 - Investimenti fissi lordi e acquisto di terreni	0,00	170.321,94	170.321,94	170.321,93	29.941,14	0,01	0,00
205 - Altre spese in conto capitale	0,00	1.499.965,06	1.499.965,06	0,00	0,00	0,00	1.499.965,06
Totale Titolo 2	0,00	1.670.287,00	1.670.287,00	170.321,93	29.941,14	0,01	1.499.965,06
TOTALE FPV DA ESERCIZI PRECEDENTI	0,00	1.949.776,24	1.949.776,24	438.863,60	298.482,81	10.947,58	1.499.965,06

FONDO PLURIENNALE VINCOLATO DI NUOVA ISTITUZIONE

La parte più consistente del Fondo Pluriennale Vincolato risultante dal Rendiconto dell'esercizio in corso è relativa alle risorse accertate nel corso dell'esercizio destinate a costituire la copertura di spese imputate agli esercizi successivi.

L'elenco che segue suddivide tale importo – a differenza dei riepiloghi di Spesa del Rendiconto - per Macroaggregato di destinazione; il vigente D.Lgs. 118/11, infatti, stabilisce che lo stanziamento del Fondo Pluriennale Vincolato trovi collocazione ai Macroaggregati 110 (Spesa Corrente) e 205 (Spese in C/Capitale).

	<i>F.P.V. Iniziale</i>	<i>Variazioni intervenute</i>	<i>F.P.V. Assestato</i>	<i>Utilizzo F.P.V. 2026</i>	<i>Utilizzo F.P.V. 2027</i>	<i>Utilizzo F.P.V. 2028</i>	<i>Utilizzo F.P.V. esercizi futuri</i>
Titolo 1 - Spese correnti							
101 - Redditi da lavoro dipendente	0,00	276.291,24	276.291,24	276.291,24	0,00	0,00	0,00
103 - Acquisto di beni e servizi	0,00	12.200,00	12.200,00	12.200,00	0,00	0,00	0,00
110 - Altre spese correnti	0,00	14.900,00	14.900,00	14.900,00	0,00	0,00	0,00
Totale Titolo 1	0,00	303.391,24	303.391,24	303.391,24	0,00	0,00	0,00
Titolo 2 - Spese in conto capitale							
202 - Investimenti fissi lordi e acquisto di terreni	0,00	2.285.157,42	2.285.157,42	2.285.157,42	0,00	0,00	0,00
Totale Titolo 2	0,00	2.285.157,42	2.285.157,42	2.285.157,42	0,00	0,00	0,00
TOTALE FPV DI NUOVA ISTITUZIONE	0,00	2.588.548,66	2.588.548,66	2.588.548,66	0,00	0,00	0,00

1.3 FONDO CREDITI DI DUBBIA ESIGIBILITÀ

La novità più impattante del D.Lgs. 118/11 riferita all'Entrata è senza dubbio l'obbligo di accertare i crediti per l'intero importo, anche se si prevede che l'incasso sarà di dubbia o difficile esazione. Di conseguenza l'ex Fondo Svalutazione Crediti D.Lgs. 267/00 ora Fondo Crediti di dubbia esigibilità riveste un ruolo drasticamente più centrale nelle fasi di programmazione e rendicontazione di un Bilancio.

A tal fine è stanziata nel Bilancio di Previsione un'apposita posta contabile denominata "Accantonamento al Fondo Crediti di Dubbia Esigibilità", il cui ammontare è determinato in considerazione della dimensione degli stanziamenti relativi ai crediti che si prevede si formeranno nell'esercizio, della loro natura e dell'andamento del fenomeno negli ultimi cinque esercizi precedenti (la media del rapporto tra incassi e accertamenti per ciascuna tipologia di Entrata). L'accantonamento al Fondo Crediti di Dubbia Esigibilità non è oggetto di Impegno e genera un'economia di bilancio che confluisce per l'intero importo nel risultato di amministrazione come quota accantonata.

In sede di Rendiconto, l'importo complessivo del fondo è calcolato applicando all'ammontare dei residui attivi la media dell'incidenza degli accertamenti non riscossi sui ruoli o sugli altri strumenti coattivi negli ultimi cinque esercizi; di conseguenza si procede vincolando o svincolando le necessarie quote dell'avanzo di amministrazione precedentemente accantonate.

Il principio contabile prevede per il calcolo della media semplice, sia la media fra totale incassato e totale accertato, sia la media dei rapporti annui.

È stato utilizzato il criterio della media semplice, ad eccezione delle entrate IMU e TARI da attività di verifica e controllo, per le quali si è proceduto ad un calcolo manuale, in funzione del trend storico di riscossione effettiva dell'ultimo quinquennio.

Non sono oggetto di svalutazione i crediti da altre amministrazioni pubbliche, i crediti assistiti da fidejussione e le entrate tributarie che, sulla base dei principi contabili, sono accertate per cassa. Non sono altresì oggetto di svalutazione le entrate di dubbia e difficile esazione riguardanti entrate riscosse da un Ente per conto di un altro Ente e destinate ad essere versate all'Ente beneficiario finale. Il Fondo Crediti di Dubbia Esigibilità è accantonato dall'Ente beneficiario finale.

ANDAMENTO PLURIENNALE DEL FONDO CREDITI DI DUBBIA ESIGIBILITÀ

Come si può notare dal prospetto che segue, per effetto della gestione ordinaria che, annualmente, comporta la formazione di nuovi residui attivi e la riscossione o cancellazione dei vecchi crediti, lo stock complessivo dei residui attivi tende ad essere sostanzialmente stabile nel tempo.

Pertanto, se l'ammontare dei residui attivi non subisce significative variazioni nel tempo, anche la quota del risultato di amministrazione accantonata al fondo crediti di dubbia esigibilità tende ad essere stabile e, di conseguenza, gran parte dell'accantonamento al fondo crediti di dubbia esigibilità effettuato annualmente nel Bilancio di Previsione per evitare di spendere entrate non esigibili nell'esercizio, non è destinato a confluire nella quota del risultato di amministrazione accantonata per il Fondo Crediti di Dubbia Esigibilità.

Infatti, se i residui attivi sono stabili nel tempo, nella quota del risultato di amministrazione accantonata per il Fondo Crediti di Dubbia Esigibilità confluisce solo la parte del fondo accantonato nel Bilancio di Previsione di importo pari agli utilizzi del Fondo Crediti a seguito della cancellazione o dello stralcio dei crediti dal bilancio.

	2021	2022	2023	2024	2025
Titolo 1 - Entrate correnti di natura tributaria,contributiva e perequativa					
Tipologia 0101 - Imposte tasse e proventi assimilati	616.060,17	741.625,62	492.975,12	1.104.675,78	1.184.150,12
Totale Titolo 1	616.060,17	741.625,62	492.975,12	1.104.675,78	1.184.150,12
Titolo 2 - Trasferimenti correnti					
Tipologia 0104 - Trasferimenti correnti da Istituzioni Sociali Private	11.064,00	0,00	0,00	0,00	0,00
Totale Titolo 2	11.064,00	0,00	0,00	0,00	0,00
Titolo 3 - Entrate extratributarie					
Tipologia 0100 - Vendita di beni e servizi e proventi derivanti dalla gestione dei beni	90.501,18	62.236,25	70.448,50	84.054,87	90.885,00
Tipologia 0500 - Rimborsi e altre entrate correnti	23.547,37	14.893,48	15.181,43	14.661,56	6.189,75
Totale Titolo 3	114.048,55	77.129,73	85.629,93	98.716,43	97.074,75

	2021	2022	2023	2024	2025
Fondo Crediti di Dubbia Esigibilità di Parte Corrente	741.172,72	818.755,35	578.605,05	1.203.392,21	1.281.224,87
Fondo Crediti di Dubbia Esigibilità in Conto Capitale	0,00	0,00	0,00	0,00	0,00
Totale Fondo Crediti di Dubbia Esigibilità	741.172,72	818.755,35	578.605,05	1.203.392,21	1.281.224,87

1.4 EQUILIBRIO DI BILANCIO

Il prospetto degli equilibri di bilancio consente di verificare gli equilibri dei saldi finanziari in sede di Rendiconto.

Infatti oltre ad essere deliberato in pareggio finanziario di competenza tra tutte le entrate e le spese, comprensivo dell'utilizzo dell'avanzo di amministrazione o del recupero del disavanzo di amministrazione e degli utilizzi del Fondo Pluriennale Vincolato, e a garantire un fondo di cassa finale non negativo, il Bilancio deve prevedere:

- l'equilibrio di parte corrente in termini di competenza finanziaria tra le spese correnti (incrementate dalle spese per trasferimenti in c/capitale e dalle quote di capitale delle rate di ammortamento dei mutui e prestiti) e le entrate correnti (incrementate dai contributi destinati al rimborso dei prestiti, dal fondo pluriennale vincolato di parte corrente e dall'utilizzo dell'avanzo di competenza di parte corrente). All'equilibrio di parte corrente concorrono anche le entrate in conto capitale destinate al finanziamento di spese correnti in base a specifiche disposizioni di legge o dei principi contabili e l'eventuale saldo negativo delle partite finanziarie.
- l'equilibrio in conto capitale in termini di competenza finanziaria tra le spese di investimento e tutte le risorse acquisite per il loro finanziamento costituite dalle entrate in conto capitale, dall'accensione di prestiti, dal fondo pluriennale vincolato in c/capitale, dall'utilizzo dell'avanzo di competenza in c/capitale e da quelle risorse di parte corrente destinate agli investimenti dalla legge o dai principi contabili.

ANDAMENTO PLURIENNALE DELL'EQUILIBRIO

EQUILIBRIO ECONOMICO FINANZIARIO		2021	2022	2023	2024	2025
H) Utilizzo avanzo di amministrazione per spese correnti	(+)	759.719,79	542.567,19	1.298.966,62	601.501,55	386.991,87
<i>di cui per estinzione anticipata di prestiti</i>		0,00	0,00	0,00	0,00	0,00
AA) Recupero disavanzo di amministrazione esercizio precedente	(-)	0,00	0,00	0,00	0,00	0,00
A) Fondo pluriennale vincolato di entrata per spese correnti iscritto in entrata	(+)	354.568,53	373.346,65	341.706,54	278.767,90	279.489,24
Q1) Fondo pluriennale vincolato per spese titolo 2.04 Altri trasferimenti in conto capitale iscritto in entrata	(+)	0,00	0,00	0,00	0,00	0,00
B) Entrate Titoli 1.00 - 2.00 - 3.00	(+)	16.916.678,81	18.731.633,21	18.651.867,51	19.809.440,06	19.367.713,33
<i>di cui per estinzione anticipata di prestiti</i>		0,00	0,00	0,00	0,00	0,00
C) Entrate Titolo 4.02 06 - Contributi agli investimenti direttamente destinati al rimborso dei prestiti da amministrazioni pubbliche	(+)	0,00	0,00	0,00	0,00	0,00
I) Entrate di parte capitale destinate a spese correnti in base a specifiche disposizioni di legge o dei principi contabili	(+)	141.880,00	0,00	1,00	0,00	0,00
<i>di cui per estinzione anticipata di prestiti</i>		0,00	0,00	0,00	0,00	0,00
L) Entrate di parte corrente destinate a spese di investimento in base a specifiche disposizioni di legge o dei principi contabili	(-)	3.701,63	31.377,78	5.334,62	64.054,76	12.079,02
M) Entrate da accensione di prestiti destinate a estinzione anticipata dei prestiti	(+)	0,00	0,00	0,00	0,00	0,00
D) Spese Titolo 1.00- Spese correnti	(-)	16.040.553,78	16.912.528,69	18.599.314,78	18.822.236,17	18.910.356,10

<i>di cui spese correnti non ricorrenti finanziate con utilizzo del risultato di amministrazione</i>		0,00	0,00	0,00	0,00	0,00
D1) Fondo pluriennale vincolato di parte corrente (di spesa)		373.346,65	341.706,54	278.767,90	279.489,24	303.391,24
E) Spese Titolo 2.04 - Altri trasferimenti in conto capitale	(-)	0,00	0,00	0,00	0,00	0,00
E1) Fondo pluriennale vincolato di spesa – Titolo 2.04 Altri trasferimenti in conto capitale	(-)	0,00	0,00	0,00	0,00	0,00
F1) Spese Titolo 4.00 - Quote di capitale amm.to dei mutui e prestiti obbligazionari	(-)	230.751,99	235.213,51	239.854,88	244.320,37	123.160,86
<i>di cui per estinzione anticipata di prestiti</i>		0,00	0,00	0,00	0,00	0,00
F2) Fondo anticipazioni di liquidità	(-)	0,00	0,00	0,00	0,00	0,00
VF1) Variazioni di attività finanziarie - saldo di competenza (se negativo VF/3)(4)	(-)	0,00	0,00	0,00	0,00	0,00
O1) RISULTATO DI COMPETENZA DI PARTE CORRENTE		1.524.493,08	2.126.720,53	1.169.269,49	1.279.608,97	685.207,22
-Risorse accantonate di parte corrente stanziata nel bilancio dell'esercizio	(-)	156.981,94	146.318,21	3.725.717,00	129.175,32	150.886,66
-Risorse vincolate di parte corrente nel bilancio	(-)	252.777,95	969.989,80	272.258,09	441.868,58	238.645,09
O2) EQUILIBRIO DI BILANCIO DI PARTE CORRENTE	(-)	1.114.733,19	1.010.412,52	-2.828.705,60	708.565,07	295.675,47
-Variazione accantonamenti di parte corrente effettuata in sede di rendiconto (+)/(-)	(-)	56.346,00	956.476,86	-341.733,77	544.102,29	397.500,00
O3) EQUILIBRIO COMPLESSIVO DI PARTE CORRENTE		1.058.387,19	53.935,66	-2.486.971,83	164.462,78	-101.824,53
P) Utilizzo avanzo di amministrazione per spese di investimento	(+)	1.827.890,94	413.850,80	2.707.183,76	728.127,48	1.920.010,00
Q) Fondo pluriennale vincolato per spese in conto capitale iscritto in entrata	(+)	838.608,88	2.489.025,10	1.745.356,99	3.069.556,70	1.670.287,00
Q1) Fondo pluriennale vincolato per spese titolo 2.04 Altri trasferimenti in conto capitale iscritto in entrata	(-)	0,00	0,00	0,00	0,00	0,00
J2) Fondo pluriennale vincolato per spese Titolo 3.01 Acquisizioni di attività finanziarie iscritto in entrata	(+)	0,00	0,00	0,00	0,00	0,00
R) Entrate Titoli 4.00-5.00-6.00	(+)	2.268.873,04	1.481.574,64	2.075.971,03	2.437.375,16	4.476.155,18
C) Entrate Titolo 4.02 06 - Contributi agli investimenti direttamente destinati al rimborso dei prestiti da amministrazioni pubbliche	(-)	0,00	0,00	0,00	0,00	0,00
I) Entrate di parte capitale destinate a spese correnti in base a specifiche disposizioni di legge o dei principi contabili	(-)	141.880,00	0,00	1,00	0,00	0,00
S1) Entrate Titolo 5.02 per Riscossione crediti di breve termine	(-)	0,00	0,00	0,00	0,00	0,00
S2) Entrate Titolo 5.03 per Riscossione crediti di medio-lungo termine	(-)	0,00	0,00	0,00	0,00	0,00
T) Entrate titolo 5.04 relative a Altre entrate per riduzioni di attività finanziaria	(-)	0,00	0,00	0,00	0,00	0,00
L) Entrate di parte corrente destinate a spese di investimento in base a specifiche disposizioni di legge o dei principi contabili	(+)	3.701,63	31.377,78	5.334,62	64.054,76	12.079,02
M) Entrate da accensione di prestiti destinate a estinzione anticipata dei prestiti	(-)	0,00	0,00	0,00	0,00	0,00
U) Spese Titolo 2.00 - Spese in conto capitale	(-)	1.517.729,79	1.800.871,95	3.029.723,00	4.428.002,45	4.271.286,49
U1) Fondo pluriennale vincolato in c/capitale (di spesa)	(-)	2.489.025,10	1.745.356,99	3.069.556,70	1.670.287,00	3.785.122,48
V) Spese Titolo 3.01 per Acquisizione di attività finanziarie	(-)	461.700,00	0,00	0,00	0,00	0,00

Y2) Fondo pluriennale vincolato per spese Titolo 3.01 Acquisizioni di attività finanziarie iscritto in spesa	(-)	0,00	0,00	0,00	0,00	0,00
E) Spese Titolo 2.04 - Trasferimenti in conto capitale	(+)	0,00	0,00	0,00	0,00	0,00
E1) Fondo pluriennale vincolato di spesa – Titolo 2.04 Altri trasferimenti in conto capitale	(+)	0,00	0,00	0,00	0,00	0,00
VF1) Variazioni di attivita' finanziarie - saldo di competenza (se positivo VF/3)(4)	(+)	0,00	0,00	0,00	0,00	0,00
Z1) RISULTATO DI COMPETENZA IN C/CAPITALE		328.739,60	869.599,38	434.565,70	200.824,65	22.122,23
-Risorse accantonate in c/capitale stanziate nel bilancio dell'esercizio	(-)	10.361,99	4.373,92	21.838,40	14.306,00	12.699,86
-Risorse vincolate in c/capitale nel bilancio	(-)	192.588,91	442.431,75	404.715,30	137.220,30	140.977,96
Z2) EQUILIBRIO DI BILANCIO IN C/CAPITALE		125.788,70	422.793,71	8.012,00	49.298,35	-131.555,59
-Variazioni accantonamenti in c/capitale effettuata in sede di rendiconto (+)/(-)	(-)	0,00	0,00	-162.108,32	-17.763,65	6.080,14
Z3) EQUILIBRIO COMPLESSIVO IN CAPITALE		125.788,70	422.793,71	170.120,32	67.062,00	-137.635,73
J) Utilizzo risultato di amministrazione per l'incremento di attività finanziarie	(+)	0,00	0,00	0,00	0,00	0,00
J1) Fondo pluriennale vincolato per incremento di attività finanziarie iscritto in entrata	(+)	0,00	0,00	0,00	0,00	0,00
J2) Fondo pluriennale vincolato per spese Titolo 3.01 Acquisizioni di attività finanziarie iscritto in entrata	(-)	0,00	0,00	0,00	0,00	0,00
S1) Entrate Titolo 5.02 per Riscossione crediti di breve termine	(+)	0,00	0,00	0,00	0,00	0,00
S2) Entrate Titolo 5.03 per Riscossione crediti di medio- lungo termine	(+)	0,00	0,00	0,00	0,00	0,00
T) Entrate titolo 5.04 relative a Altre entrate per riduzioni di attività finanziaria	(+)	0,00	0,00	0,00	0,00	0,00
X1) Spese Titolo 3.02 per Concessione crediti di breve termine	(-)	0,00	0,00	0,00	0,00	0,00
X2) Spese Titolo 3.03 per Concessione crediti di medio- lungo termine	(-)	0,00	0,00	0,00	0,00	0,00
Y) Spese Titolo 3.04 per Altre spese per acquisizione di attività finanziarie	(-)	0,00	0,00	0,00	0,00	0,00
Y1) Fondo pluriennale vincolato per incremento di attività finanziarie (di spesa)	(-)	0,00	0,00	0,00	0,00	0,00
Y2) Fondo pluriennale vincolato per spese Titolo 3.01 Acquisizioni di attività finanziarie iscritto in spesa	(+)	0,00	0,00	0,00	0,00	0,00
VF/1) Variazioni attivita' finanziaria - saldo di competenza		0,00	0,00	0,00	0,00	0,00
-Risorse accantonate stanziate nel bilancio dell'esercizio		167.343,93	150.692,13	3.747.555,40	143.481,32	0,00
-Risorse vincolate nel bilancio		445.366,86	1.412.421,55	676.973,39	579.088,88	0,00
VF/2) Variazioni attivita' finanziaria - equilibrio di bilancio		0,00	0,00	0,00	0,00	0,00
-Variazione accantonamenti effettuata in sede di rendiconto		56.346,00	956.476,86	-503.842,09	526.338,64	0,00
VF/3) Variazioni attivita' finanziaria - equilibrio complessivo		0,00	0,00	0,00	0,00	0,00
W/1) RISULTATO DI COMPETENZA (W/1 = O/1 + Z/1)		1.853.232,68	2.996.319,91	1.603.835,19	1.480.433,62	707.329,45
W/2) EQUILIBRIO DI BILANCIO (W/2 = O2 + Z/2)		1.240.521,89	1.433.206,23	-2.820.693,60	757.863,42	164.119,88
W/3) EQUILIBRIO COMPLESSIVO (W/3 = O/3 + Z/3)		1.184.175,89	476.729,37	-2.316.851,51	231.524,78	-239.460,26
O1) Risultato di competenza di parte corrente		1.524.493,08	2.126.720,53	1.169.269,49	1.279.608,97	685.207,22

Utilizzo risultato di amministrazione destinato al finanziamento di spese correnti ricorrenti e al rimborso di prestiti al netto del fondo anticipazione di liquidità	(-)	759.719,79	542.567,19	1.298.966,62	601.501,55	386.991,87
Entrate non ricorrenti che non hanno dato copertura a impegni	(-)	8.245,00	0,00	0,00	0,00	0,00
-Risorse accantonate di parte corrente stanziata nel bilancio dell'esercizio	(-)	156.981,94	146.318,21	3.725.717,00	129.175,32	150.886,66
-Variazione accantonamenti di parte corrente effettuata in sede di rendiconto (+)/(-)	(-)	56.346,00	956.476,86	-341.733,77	544.102,29	397.500,00
-Risorse vincolate di parte corrente nel bilancio	(-)	141.764,66	763.857,69	177.238,09	253.234,25	90.082,86
EQUILIBRIO DI PARTE CORRENTE AI FINI DELLA COPERTURA DI INVESTIMENTI PLURIENNALI		401.435,69	-282.499,42	-3.690.918,45	-248.404,44	-340.254,17

1.5 INDICATORI FINANZIARI ED ECONOMICI

L'analisi dello stato strutturale dell'Ente è effettuata attraverso una serie di indicatori che interessano aspetti diversi della gestione dell'Ente, definendo rapporti tra valori finanziari e fisici (ad esempio la pressione tributaria per abitante o la spesa corrente per abitante) o rapporti tra valori esclusivamente finanziari (ad esempio il grado di autonomia impositiva o il grado di autonomia finanziaria).

Il raffronto dei valori del Rendiconto della Gestione 2025 con i dati relativi ai Rendiconti 2024 e 2023 permette di valutare i risultati conseguiti dall'Amministrazione nel triennio, sebbene sia necessario tener conto della riclassificazione di alcune voci che rende tali valori non omogenei e quindi non perfettamente confrontabili.

GRADO DI AUTONOMIA FINANZIARIA

Le entrate correnti costituiscono le risorse destinate alla gestione dei servizi comunali; di questo importo complessivo le entrate tributarie ed extratributarie indicano la parte direttamente o indirettamente reperita dall'Ente. I trasferimenti correnti dello Stato, regione ed altri Enti formano invece le entrate derivate, quali risorse di terzi destinate a finanziare parte della gestione corrente.

Il grado di autonomia finanziaria rappresenta un indice della capacità dell'Ente di reperire con mezzi propri le risorse necessarie al finanziamento di tutte le spese di funzionamento dell'apparato comunale, erogazione di servizi ecc...

L'analisi dell'autonomia finanziaria assume una crescente rilevanza in un periodo di forte decentramento e di progressiva fiscalizzazione locale. Il sistema finanziario degli Enti locali, in passato basato prevalentemente sui trasferimenti statali, è ora basato sull'autonomia finanziaria dei Comuni, ossia sulla capacità dell'Ente di reperire, con mezzi propri, le risorse da destinare al soddisfacimento dei bisogni della collettività.

L'Ente per mantenere in essere i propri servizi istituzionali e non può contare sempre meno sui trasferimenti che gli derivano dallo Stato e da altri Enti pubblici; deve quindi focalizzare la propria attenzione sulle entrate proprie e sulla gestione di servizi in modo da realizzare il massimo delle economicità ed efficienza al fine di liberare risorse per altri servizi.

<i>INDICE</i>		<i>2023</i>	<i>2024</i>	<i>2025</i>
Autonomia Finanziaria=	Entrate Tributarie + Extratributarie	90,580%	92,350%	90,530%
	Entrate Correnti			

PRESSIONE FISCALE LOCALE E RESTITUZIONE ERARIALE PRO-CAPITE

Sono indicatori che consentono di individuare l'onere che grava sul cittadino per usufruire dei servizi forniti dall'Ente.

INDICE		2023	2024	2025
Pressione entrate proprie pro-capite =	Entrate Tributarie + Extratributarie	778,99	837,53	803,17
	N.Abitanti			

Nota: abitanti al 01/01

INDICE		2023	2024	2025
Pressione tributaria pro-capite =	Entrate Tributarie	623,50	662,79	636,27
	N.Abitanti			

Nota: abitanti al 01/01

GRADO DI RIGIDITÀ DEL BILANCIO

L'amministrazione dell'Ente nell'utilizzo delle risorse comunali è libera nella misura in cui il bilancio non è prevalentemente vincolato da impegni di spesa a lungo termine già assunti in precedenti esercizi. Conoscere, pertanto, il grado di rigidità del bilancio permette di individuare quale sia il margine di operatività per assumere nuove decisioni o iniziative economiche e finanziarie.

INDICE		2023	2024	2025
Rigidità strutturale=	Spese Personale + Rimborso mutui e interessi	23,510%	24,380%	25,410%
	Entrate Correnti			

Nota: vedi piano degli indicatori

Le spese fisse impegnate, per prassi, sono le spese del personale, le spese per il rimborso della quota capitale e interesse dei mutui. Quanto più il valore si avvicina all'unità tanto minori sono le possibilità di manovra dell'amministrazione che si trova con gran parte delle risorse correnti già utilizzate per il finanziamento delle spese per il personale e il rimborso della quota capitale e interessi dei mutui in scadenza.

In realtà, il grado di rigidità strutturale è notevolmente superiore all'indice sopra calcolato, in quanto sarebbero da considerare anche tutti i costi di funzionamento delle strutture (costi per consumo acqua, gas, energia elettrica, spese telefoniche, le imposte ecc..).

Volendo scomporre il grado di rigidità strutturale complessivo sopra evidenziato nelle due voci relative al costo del personale e al costo dei mutui si possono ottenere questi ulteriori indici:

INDICE		2023	2024	2025
Rigidità per costo personale=	Spese Personale	22,100%	23,060%	24,710%
	Entrate Correnti			

INDICE		2023	2024	2025
Rigidità per indebitamento=	Rimborso mutui e interessi	1,410%	1,320%	0,700%
	Entrate Correnti			

GRADO DI RIGIDITÀ PRO-CAPITE

Come accennato precedentemente, per prassi, i principali fattori di rigidità a lungo termine sono il costo del personale ed il livello di indebitamento. Questi fattori devono essere riportati alla dimensione sociale del Comune individuandone la ricaduta diretta sul cittadino

INDICE		2023	2024	2025
Rigidità strutturale pro-capite=	Spese Personale + Rimborso mutui e interessi	202,17	221,06	225,44
	N.Abitanti			

Nota: abitanti al 01/01

INDICE		2023	2024	2025
Rigidità costo del personale pro-capite=	Spese Personale	190,09	209,08	219,21
	N.Abitanti			

Nota: abitanti al 01/01

INDICE		2023	2024	2025
Rigidità indebitamento pro-capite=	Rimborso mutui e interessi	12,09	11,99	6,23
	N.Abitanti			

Nota: abitanti al 01/01

COSTO DEL PERSONALE

L'erogazione dei servizi è essenzialmente basata sulla struttura organizzativa dell'Ente, nella quale l'onere del personale assume un'importanza preponderante su ogni altro fattore produttivo impiegato.

Il costo del personale può essere visto come:

- parte del costo complessivo del totale delle spese correnti: in questo caso si evidenzia l'incidenza del costo del personale sul totale delle spese correnti del titolo 1°, oppure come costo medio pro-capite dato dal rapporto costo del personale/n° abitanti:
- rigidità costo del personale dato dal rapporto tra il totale delle spese per il personale e il totale delle entrate correnti; in pratica viene analizzato quanto delle entrate correnti è utilizzato per il finanziamento delle spese per il personale.

Gli indicatori sotto riportati, analizzano la spesa per il personale negli aspetti sopra descritti.

INDICE		2023	2024	2025
Incidenza spesa personale sulla spesa corrente=	Spesa Personale	22,320%	24,280%	25,390%
	Spese Correnti del titolo 1°			

Nota: vedi piano degli indicatori

INDICE		2023	2024	2025
Rigidità per costo personale pro-capite=	Spesa Personale	190,09	209,08	219,21
	N.Abitanti			

Nota: abitanti al 01/01

PARAMETRI DI DEFICIT STRUTTURALE

I parametri di deficit strutturale, meglio individuati come indicatori di sospetta situazione di deficitarietà strutturale, sono dei particolari tipi di indice previsti dal legislatore e applicati nei confronti di tutti gli Enti locali. Lo scopo di questi indici è fornire agli organi centrali un indizio, anche statistico, che riveli il grado di solidità della situazione finanziaria dell'Ente, o per meglio dire, che indichi l'assenza di una condizione di pre-dissesto strutturale.

Secondo la norma, infatti, sono considerati in condizioni strutturalmente deficitarie gli Enti locali che presentano gravi e incontrovertibili condizioni di squilibrio individuate dalla presenza di almeno la metà degli indicatori con un valore non coerente (fuori media) con il corrispondente dato di riferimento nazionale.

Parametro	Tipologia indicatore	Soglia	Valore	SÌ	NO
P1	Indicatore 1.1 (Incidenza spese rigide - ripiano disavanzo, personale e debito - su entrate correnti)	maggiore del 48%	25,41		X
P2	Indicatore 2.8 (Incidenza degli incassi delle entrate proprie sulle previsioni definitive)	minore del 22%	73,07		X

	di parte corrente)				
P3	Indicatore 3.2 (Anticipazioni chiuse solo contabilmente)	maggiore di 0	0		X
P4	Indicatore 10.3 (Sostenibilità debiti finanziari)	maggiore del 16%	0,7		X
P5	Indicatore 12.4 (Sostenibilità disavanzo effettivamente a carico dell'esercizio)	maggiore del 1,20%	0		X
P6	Indicatore 13.1 (Debiti riconosciuti e finanziati)	maggiore del 1,00%	0		X
P7	[Indicatore 13.2 (Debiti in corso di riconoscimento) + Indicatore 13.3 (Debiti riconosciuti e in corso di finanziamento)]	maggiore dello 0,60%	0		X
P8	Indicatore concernente l'effettiva capacità di riscossione (riferito al totale delle entrate)	minore del 47%	79,76		X
Sulla base dei parametri suindicati l'Ente è da considerarsi in condizioni strutturalmente deficitarie					X

1.6 TEMPESTIVITÀ DI PAGAMENTO

Come istituito dalla L. 89/2014 (già DL 66/2014) e dal D.P.C.M del 22/09/2014, le pubbliche amministrazioni elaborano un indicatore trimestrale e annuale dei propri tempi medi di pagamento relativi agli acquisti di beni, servizi e forniture, denominato: «indicatore trimestrale o annuale di tempestività dei pagamenti».

L'indicatore di tempestività dei pagamenti è calcolato come la somma, per ciascuna fattura emessa a titolo corrispettivo di una transazione commerciale, dei giorni effettivi intercorrenti tra la data di scadenza della fattura o richiesta equivalente di pagamento e la data di pagamento ai fornitori moltiplicata per l'importo dovuto, rapportata alla somma degli importi pagati nel periodo di riferimento.

Ai fini del calcolo dell'indicatore si intende per:

- a) "transazione commerciale": i contratti, comunque denominati, tra imprese e pubbliche amministrazioni, che comportano, in via esclusiva o prevalente, la consegna di merci o la prestazione di servizi contro il pagamento di un prezzo;
- b) "giorni effettivi": tutti i giorni da calendario, compresi i festivi;
- c) "data di pagamento": la data di trasmissione dell'ordinativo di pagamento in tesoreria;
- d) "data di scadenza": i termini previsti dall'art. 4 del decreto legislativo 9 ottobre 2002, n. 231, come modificato dal decreto legislativo 9 novembre 2012, n. 192;
- e) "importo dovuto": la somma da pagare entro il termine contrattuale o legale di pagamento, comprese le imposte, i dazi, le tasse o gli oneri applicabili indicati nella fattura o nella richiesta equivalente di pagamento.

Sono esclusi dal calcolo i periodi in cui la somma era inesigibile essendo la richiesta di pagamento oggetto di contestazione o contenzioso.

Come si evince dai dati risultanti dai grafici esposti di seguito, l'Ente si è prefissato da tempo l'intento di migliorare costantemente le tempistiche di pagamento, facendo soprattutto ricorso a tecnologie e meccanismi quali la fattura elettronica, gli atti di liquidazione informatico e la firma digitale che permettono uno snellimento dei tempi operativi di pagamento.

PROSPETTO DELL'INDICE TRIMESTRALE E ANNUALE DI TEMPESTIVITÀ DEI PAGAMENTI

I Trimestre 2025	II Trimestre 2025	III Trimestre 2025	IV Trimestre 2025	Anno 2025
-11,46	-12,76	-9,00	-11,37	-11,36

Nota: il prospetto prende in considerazione solo gli anni in cui vige l'istituzione del calcolo sancito dal D.P.C.M del 22/09/2014

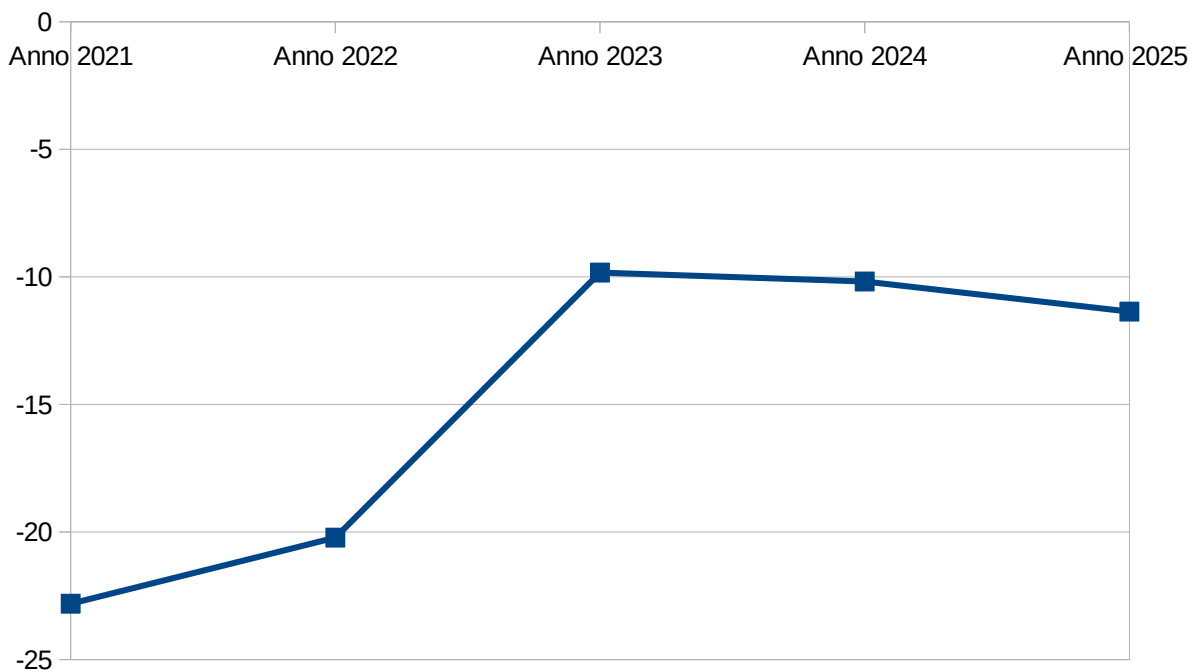
DETTAGLIO DELLE TRANSAZIONI COMMERCIALI EFFETTUATE IN SEGUITO ALLA SCADENZA DEI TERMINI DI PAGAMENTO PREVISTI

Nell'anno 2025 non ci sono stati pagamenti di fatture successive alla scadenza.

PROSPETTO PLURIENNALE DELL'INDICE ANNUALE DI TEMPESTIVITÀ DEI PAGAMENTI

Anno 2021	Anno 2022	Anno 2023	Anno 2024	Anno 2025
-22,81	-20,22	-9,83	-10,18	-11,36

Nota: il prospetto prende in considerazione solo gli anni in cui vige l'istituzione del calcolo sancito dal D.P.C.M del 22/09/2014



2 - ANALISI DEGLI STANZIAMENTI

2.1 PREVISIONI APPROVATE

	ENTRATA		
	Competenza	Residuo	Cassa
<i>Fondo di Cassa</i>			7.858.977,95
<i>Utilizzo Avanzo di Amm.ne</i>	196.901,11	0,00	0,00
<i>F.P.V. parte corrente</i>	0,00	0,00	0,00
<i>F.P.V. c/capitale</i>	0,00	0,00	0,00
<i>Titolo 1</i>	13.690.265,90	2.133.630,08	15.823.352,84
<i>Titolo 2</i>	578.799,58	570.727,89	1.149.527,47
<i>Titolo 3</i>	3.607.850,00	336.919,88	3.902.939,88
<i>Titolo 4</i>	4.951.837,00	3.402.885,49	8.354.722,49
<i>Titolo 5</i>	0,00	400,00	400,00
<i>Titolo 6</i>	0,00	0,00	0,00
<i>Titolo 7</i>	4.600.000,00	0,00	4.600.000,00
<i>Titolo 9</i>	3.959.650,00	460.779,18	4.413.779,18
TOTALE	31.585.303,59	6.905.342,52	46.103.699,81

	SPESA		
	Competenza	Residuo	Cassa
<i>Disavanzo di Amm.ne</i>	0,00	0,00	0,00
<i>Titolo 1</i>	17.950.653,59	5.850.161,16	23.622.935,01
<i>Titolo 2</i>	4.951.837,00	5.445.958,83	10.397.795,83
<i>Titolo 3</i>	0,00	0,00	0,00
<i>Titolo 4</i>	123.163,00	0,00	123.163,00
<i>Titolo 5</i>	4.600.000,00	0,00	4.600.000,00
<i>Titolo 7</i>	3.959.650,00	276.893,39	4.236.543,39
TOTALE	31.585.303,59	11.573.013,38	42.980.437,23

2.2 VARIAZIONI DI BILANCIO

VARIAZIONI DI BILANCIO

<i>Provvedimento</i>	<i>Numero</i>	<i>Data</i>	<i>Tipo</i>	<i>Descrizione</i>	<i>Variazione di Competenza</i>	<i>Saldo di Cassa</i>
DELIBERA GIUNTA COMUNALE	2	13/01/2025	Cassa	PRIMA OPERAZIONE DI ADEGUAMENTO DEI RESIDUI PRESUNTI	0,00	1.047.930,31
DETERMINA FUNZIONARIO SETTORE FINANZIARI	9	14/01/2025	Competenza e Cassa	1^ VARIAZIONE FRA STANZIAMENTI DI SPESA DI COMPETENZA DEL RESPONSABILE DEI SERVIZI FINANZIARI	0,00	0,00
DELIBERA GIUNTA COMUNALE	13	27/01/2025	Cassa	SECONDA OPERAZIONE DI ADEGUAMENTO DEI RESIDUI PRESUNTI	0,00	1.082.182,73
DETERMINA FUNZIONARIO SETTORE FINANZIARI	19	10/02/2025	Competenza e Cassa	2^ VARIAZIONE FRA STANZIAMENTI DI SPESA DI COMPETENZA DEL RESPONSABILE DEI SERVIZI FINANZIARI	0,00	0,00
DETERMINA FUNZIONARIO SETTORE FINANZIARI	22	24/02/2025	Competenza e Cassa	3^ VARIAZIONE FRA STANZIAMENTI DI SPESA DI COMPETENZA DEL RESPONSABILE DEI SERVIZI FINANZIARI	0,00	0,00
DELIBERA DI CONSIGLIO	1	26/02/2025	Competenza e Cassa	1^ VARIAZIONE DI BILANCIO	332.044,48	-25.000,00
DELIBERA GIUNTA COMUNALE	38	03/03/2025	Cassa	RIACCERTAMENTO ORDINARIO DEI RESIDUI	0,00	-2.404.331,21
DELIBERA DI RIACCERTAMENTO ORDINARIO RESIDUI	38	03/03/2025	Competenza e Cassa		5.552.604,64	-1.949.776,24
DETERMINA FUNZIONARIO SETTORE FINANZIARI	25	07/03/2025	Competenza e Cassa	4^ VARIAZIONE FRA STANZIAMENTI DI SPESA DI COMPETENZA DEL RESPONSABILE DEI SERVIZI FINANZIARI	0,00	0,00
DETERMINA FUNZIONARIO SETTORE FINANZIARI	32	14/04/2025	Competenza e Cassa	1^ ADEGUAMENTO DELLE PREVISIONI RIGUARDANTI LE PARTITE DI GIRO E LE OPERAZIONI PER CONTO TERZI	10.000,00	0,00
DELIBERA DI CONSIGLIO	10	23/04/2025	Competenza e Cassa	2^ VARIAZIONE DI BILANCIO	192.501,14	51.060,00

DETERMINA FUNZIONARIO SETTORE FINANZIARI	33	24/04/2025	Competenza e Cassa	5^ VARIAZIONE FRA STANZIAMENTI DI SPESA DI COMPETENZA DEL RESPONSABILE DEI SERVIZI FINANZIARI	0,00	0,00
DELIBERA GIUNTA COMUNALE	83	06/05/2025	Competenza e Cassa	Prima variazione d'urgenza	7.950,00	0,00
DETERMINA FUNZIONARIO SETTORE FINANZIARI	36	07/05/2025	Competenza e Cassa	6^ VARIAZIONE FRA STANZIAMENTI DI SPESA DI COMPETENZA DEL RESPONSABILE DEI SERVIZI FINANZIARI	0,00	0,00
DETERMINA FUNZIONARIO SETTORE FINANZIARI	37	16/05/2025	Competenza e Cassa	7^ VARIAZIONE FRA STANZIAMENTI DI SPESA DI COMPETENZA DEL RESPONSABILE DEI SERVIZI FINANZIARI	0,00	0,00
DETERMINA FUNZIONARIO SETTORE FINANZIARI	38	05/06/2025	Competenza e Cassa	8^ VARIAZIONE FRA STANZIAMENTI DI SPESA DI COMPETENZA DEL RESPONSABILE DEI SERVIZI FINANZIARI	0,00	0,00
DELIBERA DI CONSIGLIO	16	05/06/2025	Competenza e Cassa	3^ VARIAZIONE DI BILANCIO	651.049,56	-406.646,00
DETERMINA FUNZIONARIO SETTORE FINANZIARI	40	06/06/2025	Competenza e Cassa	9^ VARIAZIONE FRA STANZIAMENTI DI SPESA DI COMPETENZA DEL RESPONSABILE DEI SERVIZI FINANZIARI	0,00	0,00
DETERMINA FUNZIONARIO SETTORE FINANZIARI	43	12/06/2025	Competenza e Cassa	10^ VARIAZIONE FRA STANZIAMENTI DI SPESA DI COMPETENZA DEL RESPONSABILE DEI SERVIZI FINANZIARI	0,00	0,00
DETERMINA FUNZIONARIO SETTORE FINANZIARI	44	18/06/2025	Competenza e Cassa	11^ VARIAZIONE FRA STANZIAMENTI DI SPESA DI COMPETENZA DEL RESPONSABILE DEI SERVIZI FINANZIARI	0,00	0,00
DETERMINA FUNZIONARIO SETTORE FINANZIARI	46	26/06/2025	Competenza e Cassa	12^ VARIAZIONE FRA STANZIAMENTI DI SPESA DI COMPETENZA DEL RESPONSABILE DEI SERVIZI FINANZIARI	0,00	0,00
DETERMINA FUNZIONARIO SETTORE FINANZIARI	47	26/06/2025	Competenza e Cassa	13^ VARIAZIONE FRA STANZIAMENTI DI SPESA DI COMPETENZA DEL RESPONSABILE DEI SERVIZI FINANZIARI	0,00	0,00
DETERMINA FUNZIONARIO SETTORE FINANZIARI	48	27/06/2025	Competenza e Cassa	14^ VARIAZIONE FRA STANZIAMENTI DI SPESA DI COMPETENZA DEL RESPONSABILE DEI SERVIZI FINANZIARI	0,00	0,00

DETERMINA FUNZIONARIO SETTORE FINANZIARI	50	07/07/2025	Competenza e Cassa	15^ VARIAZIONE FRA STANZIAMENTI DI SPESA DI COMPETENZA DEL RESPONSABILE DEI SERVIZI FINANZIARI	0,00	0,00
DETERMINA FUNZIONARIO SETTORE FINANZIARI	51	15/07/2025	Competenza e Cassa	16^ VARIAZIONE FRA STANZIAMENTI DI SPESA DI COMPETENZA DEL RESPONSABILE DEI SERVIZI FINANZIARI	0,00	0,00
DETERMINA FUNZIONARIO SETTORE FINANZIARI	53	28/07/2025	Competenza e Cassa	17^ VARIAZIONE FRA STANZIAMENTI DI SPESA DI COMPETENZA DEL RESPONSABILE DEI SERVIZI FINANZIARI	0,00	0,00
DELIBERA DI CONSIGLIO	23	28/07/2025	Competenza e Cassa	4^ VARIAZIONE DI BILANCIO - ASSESTAMENTO	1.101.922,28	-590.090,76
DETERMINA FUNZIONARIO SETTORE FINANZIARI	55	06/08/2025	Competenza e Cassa	18^ VARIAZIONE FRA STANZIAMENTI DI SPESA DI COMPETENZA DEL RESPONSABILE DEI SERVIZI FINANZIARI	0,00	0,00
DETERMINA FUNZIONARIO SETTORE FINANZIARI	56	20/08/2025	Competenza e Cassa	19^ VARIAZIONE FRA STANZIAMENTI DI SPESA DI COMPETENZA DEL RESPONSABILE DEI SERVIZI FINANZIARI	0,00	0,00
DETERMINA FUNZIONARIO SETTORE FINANZIARI	57	01/09/2025	Competenza e Cassa	2^ ADEGUAMENTO DELLE PREVISIONI RIGUARDANTI LE PARTITE DI GIRO E LE OPERAZIONI PER CONTO TERZI PER RIALLINEAMENTO CASSA VINCOLATA	610.349,66	0,00
DETERMINA FUNZIONARIO SETTORE FINANZIARI	58	15/09/2025	Competenza e Cassa	20^ VARIAZIONE FRA STANZIAMENTI DI SPESA DI COMPETENZA DEL RESPONSABILE DEI SERVIZI FINANZIARI	0,00	0,00
DETERMINA FUNZIONARIO SETTORE FINANZIARI	59	22/09/2025	Competenza e Cassa	2^ ADEGUAMENTO DELLE PREVISIONI RIGUARDANTI LE PARTITE DI GIRO E LE OPERAZIONI PER CONTO TERZI	12.500,00	0,00
DELIBERA DI CONSIGLIO	25	22/09/2025	Competenza e Cassa	5^ VARIAZIONE DI BILANCIO	239.301,90	-17.000,00
DETERMINA FUNZIONARIO SETTORE FINANZIARI	61	10/10/2025	Competenza e Cassa	21^ VARIAZIONE FRA STANZIAMENTI DI SPESA DI COMPETENZA DEL RESPONSABILE DEI SERVIZI FINANZIARI	0,00	0,00
DETERMINA FUNZIONARIO SETTORE FINANZIARI	62	21/10/2025	Competenza e Cassa	22^ VARIAZIONE FRA STANZIAMENTI DI	0,00	0,00

				SPESA DI COMPETENZA DEL RESPONSABILE DEI SERVIZI FINANZIARI		
DETERMINA FUNZIONARIO SETTORE FINANZIARI	63	24/10/2025	Competenza e Cassa	23^ VARIAZIONE FRA STANZIAMENTI DI SPESA DI COMPETENZA DEL RESPONSABILE DEI SERVIZI FINANZIARI	0,00	0,00
DETERMINA FUNZIONARIO SETTORE FINANZIARI	65	29/10/2025	Competenza e Cassa	24^ VARIAZIONE FRA STANZIAMENTI DI SPESA DI COMPETENZA DEL RESPONSABILE DEI SERVIZI FINANZIARI	0,00	0,00
DETERMINA FUNZIONARIO SETTORE FINANZIARI	66	14/11/2025	Competenza e Cassa	25^ VARIAZIONE FRA STANZIAMENTI DI SPESA DI COMPETENZA DEL RESPONSABILE DEI SERVIZI FINANZIARI	0,00	0,00
DETERMINA FUNZIONARIO SETTORE FINANZIARI	67	18/11/2025	Competenza e Cassa	VARIAZIONE AL BILANCIO 2025/2027 - PRIMA COSTITUZIONE DEL FONDO PLURIENNALE VINCOLATO	0,00	-1.023.791,24
DETERMINA FUNZIONARIO SETTORE FINANZIARI	70	19/11/2025	Competenza e Cassa	26^ VARIAZIONE FRA STANZIAMENTI DI SPESA DI COMPETENZA DEL RESPONSABILE DEI SERVIZI FINANZIARI	0,00	0,00
DELIBERA DI CONSIGLIO	33	27/11/2025	Competenza e Cassa	6^ VARIAZIONE DI BILANCIO – 2° ASSESTAMENTO	1.546.593,01	-1.071.010,00
DETERMINA FUNZIONARIO SETTORE	73	05/12/2025	Competenza e Cassa	27^ VARIAZIONE FRA STANZIAMENTI DI SPESA DI COMPETENZA DEL RESPONSABILE DEI SERVIZI FINANZIARI	0,00	0,00
DETERMINA FUNZIONARIO SETTORE FINANZIARI	74	11/12/2025	Competenza e Cassa	28^ VARIAZIONE FRA STANZIAMENTI DI SPESA DI COMPETENZA DEL RESPONSABILE DEI SERVIZI FINANZIARI	0,00	0,00
DETERMINA FUNZIONARIO SETTORE FINANZIARI	75	12/12/2025	Competenza e Cassa	29^ VARIAZIONE FRA STANZIAMENTI DI SPESA DI COMPETENZA DEL RESPONSABILE DEI SERVIZI FINANZIARI	0,00	0,00
DETERMINA FUNZIONARIO SETTORE FINANZIARI	78	16/12/2025	Competenza e Cassa	30^ VARIAZIONE FRA STANZIAMENTI DI SPESA DI COMPETENZA DEL RESPONSABILE DEI SERVIZI FINANZIARI	0,00	0,00
DETERMINA FUNZIONARIO SETTORE FINANZIARI	79	19/12/2025	Competenza e Cassa	31^ VARIAZIONE FRA STANZIAMENTI DI	0,00	0,00

				SPESA DI COMPETENZA DEL RESPONSABILE DEI SERVIZI FINANZIARI		
DETERMINA FUNZIONARIO SETTORE FINANZIARI	80	19/12/2025	Competenza e Cassa	4° ADEGUAMENTO DELLE PREVISIONI RIGUARDANTI LE PARTITE DI GIRO E LE OPERAZIONI PER CONTO TERZI	55.000,00	0,00
DETERMINA FUNZIONARIO SETTORE FINANZIARI	83	22/12/2025	Competenza e Cassa	5° ADEGUAMENTO DELLE PREVISIONI RIGUARDANTI LE PARTITE DI GIRO E LE OPERAZIONI PER CONTO TERZI	39.185,72	0,00
DETERMINA FUNZIONARIO SETTORE FINANZIARI	85	29/12/2025	Competenza e Cassa	VARIAZIONE AL BILANCIO 2025/2027 - SECONDA COSTITUZIONE DEL FONDO PLURIENNALE VINCOLATO	0,00	-1.303.318,72
DELIBERA DI RIACCERTAMENTO ORDINARIO RESIDUI	48/1	18/03/2026	Competenza	RIACCERTAMENTO ORDINARIO DEI RESIDUI	0,00	0,00

VARIAZIONI DI BILANCIO CHE COINVOLGONO L'AVANZO DI AMMINISTRAZIONE

<i>Provvedimento</i>	<i>Numero</i>	<i>Data</i>	<i>Saldo</i>
DELIBERA DI CONSIGLIO	1	26/02/2025	25.000,00
DELIBERA DI CONSIGLIO	16	05/06/2025	407.000,00
DELIBERA DI CONSIGLIO	23	28/07/2025	590.090,76
DELIBERA DI CONSIGLIO	25	22/09/2025	17.000,00
DELIBERA DI CONSIGLIO	33	27/11/2025	1.071.010,00

2.3 ASSESTAMENTO DI BILANCIO

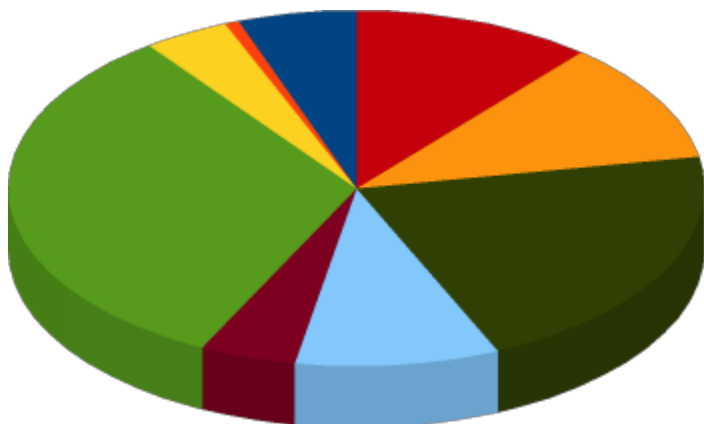
ASSESTATO DI COMPETENZA

	ENTRATA					
	Previsione	Percentuale sul totale	Assestato	Percentuale sul totale	Differenza	Percentuale di variazione
Utilizzo Avanzo di Amm.ne	196.901,11	0,620%	2.307.001,87	5,500%	2.110.100,76	1.071,655%
F.P.V. di parte corrente	0,00	0,000%	279.489,24	0,670%	279.489,24	
F.P.V. in c/capitale	0,00	0,000%	1.670.287,00	3,980%	1.670.287,00	
Titolo 1	13.690.265,90	43,340%	13.647.910,03	32,540%	-42.355,87	-0,309%
Titolo 2	578.799,58	1,830%	1.870.952,48	4,460%	1.292.152,90	223,247%
Titolo 3	3.607.850,00	11,420%	3.977.996,04	9,490%	370.146,04	10,259%
Titolo 4	4.951.837,00	15,680%	8.895.983,94	21,210%	3.944.146,94	79,650%
Titolo 5	0,00	0,000%	0,00	0,000%	0,00	0,000%
Titolo 6	0,00	0,000%	0,00	0,000%	0,00	0,000%
Titolo 7	4.600.000,00	14,560%	4.600.000,00	10,970%	0,00	0,000%
Titolo 9	3.959.650,00	12,540%	4.686.685,38	11,180%	727.035,38	18,361%
TOTALE	31.585.303,59	100,000%	41.936.305,98	100,000%	10.351.002,39	32,772%

	SPESA					
	Previsione	Percentuale sul totale	Assestato	Percentuale sul totale	Differenza	Percentuale di variazione
Disavanzo di Amm.ne	0,00	0,000%	0,00	0,000%	0,00	0,000%
Titolo 1	17.950.653,59	56,830%	20.039.555,82	47,790%	2.088.902,23	11,637%
Titolo 2	4.951.837,00	15,680%	12.486.901,78	29,780%	7.535.064,78	152,167%
Titolo 3	0,00	0,000%	0,00	0,000%	0,00	0,000%
Titolo 4	123.163,00	0,390%	123.163,00	0,290%	0,00	0,000%
Titolo 5	4.600.000,00	14,560%	4.600.000,00	10,970%	0,00	0,000%
Titolo 7	3.959.650,00	12,540%	4.686.685,38	11,180%	727.035,38	18,361%
TOTALE	31.585.303,59	100,000%	41.936.305,98	100,000%	10.351.002,39	32,772%

ENTRATA

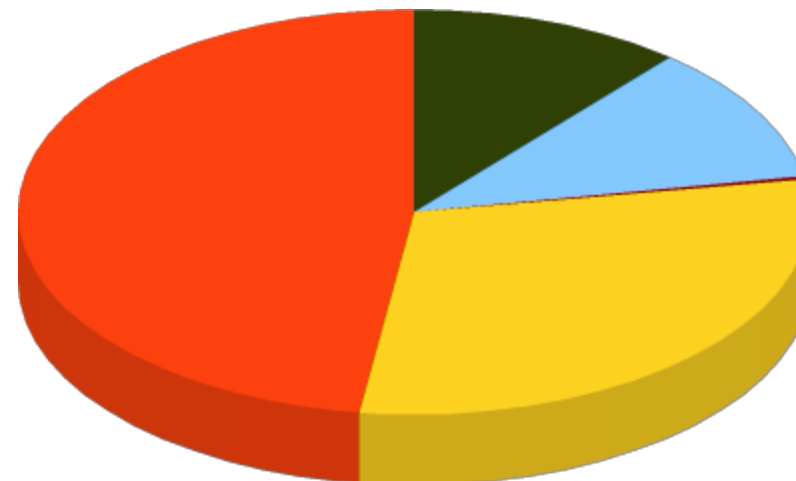
Assestato di Competenza



- Utilizzo Avanzo di Amm.ne
- F.P.V. di parte corrente
- F.P.V. in c/capitale
- Titolo 1
- Titolo 2
- Titolo 3
- Titolo 4
- Titolo 5
- Titolo 6
- Titolo 7
- Titolo 9

SPESA

Assestato di Competenza



- Disavanzo di Amm.ne
- Titolo 1
- Titolo 2
- Titolo 3
- Titolo 4
- Titolo 5
- Titolo 7

ASSESTATO DI RESIDUO

ENTRATA						
	<i>Previsione</i>	<i>Percentuale sul totale</i>	<i>Assestato</i>	<i>Percentuale sul totale</i>	<i>Differenza</i>	<i>Percentuale di variazione</i>
<i>Titolo 1</i>	2.133.630,08	30,900%	2.280.075,97	37,160%	146.445,89	6,864%
<i>Titolo 2</i>	570.727,89	8,270%	846.554,20	13,800%	275.826,31	48,329%
<i>Titolo 3</i>	336.919,88	4,880%	411.678,60	6,710%	74.758,72	22,189%
<i>Titolo 4</i>	3.402.885,49	49,280%	2.293.913,44	37,380%	-1.108.972,05	-32,589%
<i>Titolo 5</i>	400,00	0,010%	400,00	0,010%	0,00	0,000%
<i>Titolo 6</i>	0,00	0,000%	0,00	0,000%	0,00	0,000%
<i>Titolo 7</i>	0,00	0,000%	0,00	0,000%	0,00	0,000%
<i>Titolo 9</i>	460.779,18	6,670%	304.007,80	4,950%	-156.771,38	-34,023%
TOTALE	6.905.342,52	100,000%	6.136.630,01	100,000%	-768.712,51	-11,132%

SPESA						
	<i>Previsione</i>	<i>Percentuale sul totale</i>	<i>Assestato</i>	<i>Percentuale sul totale</i>	<i>Differenza</i>	<i>Percentuale di variazione</i>
<i>Titolo 1</i>	5.850.161,16	50,550%	3.296.296,67	52,570%	-2.553.864,49	-43,655%
<i>Titolo 2</i>	5.445.958,83	47,060%	2.809.835,14	44,810%	-2.636.123,69	-48,405%
<i>Titolo 3</i>	0,00	0,000%	0,00	0,000%	0,00	0,000%
<i>Titolo 4</i>	0,00	0,000%	0,00	0,000%	0,00	0,000%
<i>Titolo 5</i>	0,00	0,000%	0,00	0,000%	0,00	0,000%
<i>Titolo 7</i>	276.893,39	2,390%	163.724,81	2,610%	-113.168,58	-40,871%
TOTALE	11.573.013,38	100,000%	6.269.856,62	100,000%	-5.303.156,76	-45,823%

ENTRATA

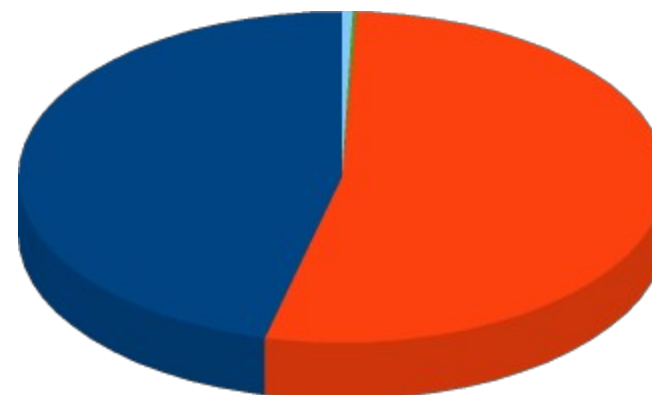
Assestato di Residuo



■ Titolo 1 ■ Titolo 2 ■ Titolo 3 ■ Titolo 4 ■ Titolo 5 ■ Titolo 6

SPESA

Assestato di Residuo



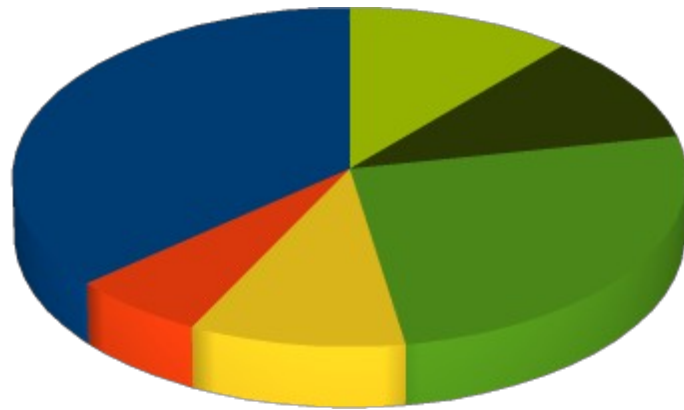
■ Titolo 1 ■ Titolo 2 ■ Titolo 3 ■ Titolo 4 ■ Titolo 5 ■ Titolo 6 ■ Titolo 7

ASSESTATO DI CASSA

ENTRATA						
	<i>Previsione</i>	<i>Percentuale sul totale</i>	<i>Assestato</i>	<i>Percentuale sul totale</i>	<i>Differenza</i>	<i>Percentuale di variazione</i>
<i>Fondo di Cassa</i>	7.858.977,95	17,050%	8.931.403,46	16,950%	1.072.425,51	13,646%
<i>Titolo 1</i>	15.823.352,84	34,320%	15.927.442,86	30,220%	104.090,02	0,658%
<i>Titolo 2</i>	1.149.527,47	2,490%	2.717.506,68	5,160%	1.567.979,21	136,402%
<i>Titolo 3</i>	3.902.939,88	8,470%	4.347.844,64	8,250%	444.904,76	11,399%
<i>Titolo 4</i>	8.354.722,49	18,120%	11.189.897,38	21,230%	2.835.174,89	33,935%
<i>Titolo 5</i>	400,00	0,080%	400,00	0,070%	0,00	0,000%
<i>Titolo 6</i>	0,00	0,000%	0,00	0,000%	0,00	0,000%
<i>Titolo 7</i>	4.600.000,00	9,980%	4.600.000,00	8,730%	0,00	0,000%
<i>Titolo 9</i>	4.413.779,18	9,570%	4.984.043,18	9,460%	570.264,00	12,920%
TOTALE	46.103.699,81	100,000%	52.698.538,20	100,000%	6.594.838,39	14,304%

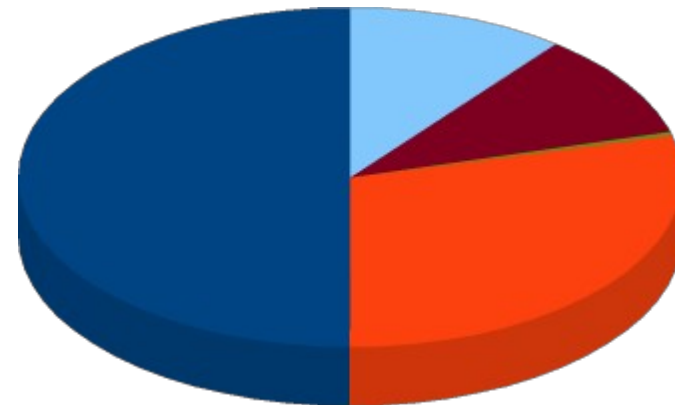
SPESA						
	<i>Previsione</i>	<i>Percentuale sul totale</i>	<i>Assestato</i>	<i>Percentuale sul totale</i>	<i>Differenza</i>	<i>Percentuale di variazione</i>
<i>Titolo 1</i>	23.622.935,01	54,960%	22.803.167,51	49,950%	-819.767,50	-3,470%
<i>Titolo 2</i>	10.397.795,83	24,190%	13.273.018,20	29,080%	2.875.222,37	27,652%
<i>Titolo 3</i>	0,00	0,000%	0,00	0,000%	0,00	0,000%
<i>Titolo 4</i>	123.163,00	0,290%	123.163,00	0,270%	0,00	0,000%
<i>Titolo 5</i>	4.600.000,00	10,700%	4.600.000,00	10,080%	0,00	0,000%
<i>Titolo 7</i>	4.236.543,39	9,860%	4.850.410,19	10,630%	613.866,80	14,490%
TOTALE	42.980.437,23	100,000%	45.649.758,90	100,000%	2.669.321,67	6,211%

Entrata
Assestato di Cassa



■ Titolo 1 ■ Titolo 2 ■ Titolo 3 ■ Titolo 4 ■ Titolo 5 ■ Titolo 6 ■ Titolo 7 ■ Titolo 9

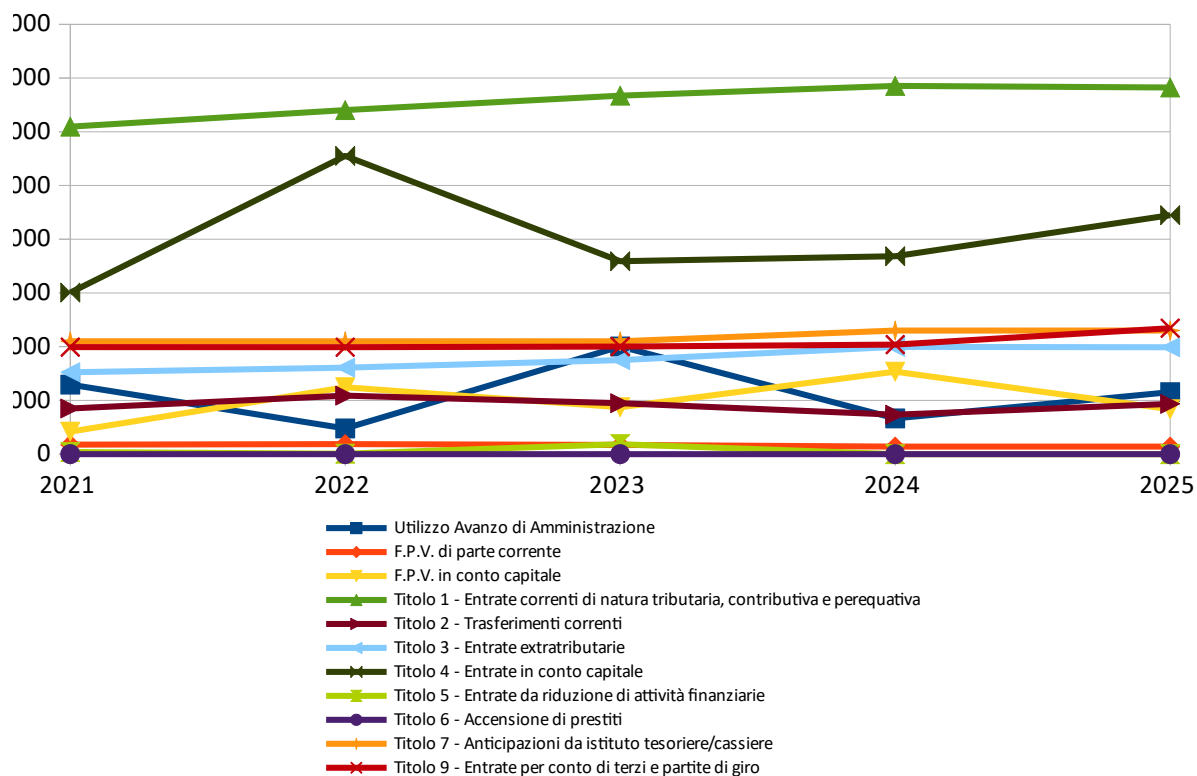
SPESA
Assestato di Cassa



■ Titolo 1 ■ Titolo 2 ■ Titolo 3 ■ Titolo 4 ■ Titolo 5 ■ Titolo 7

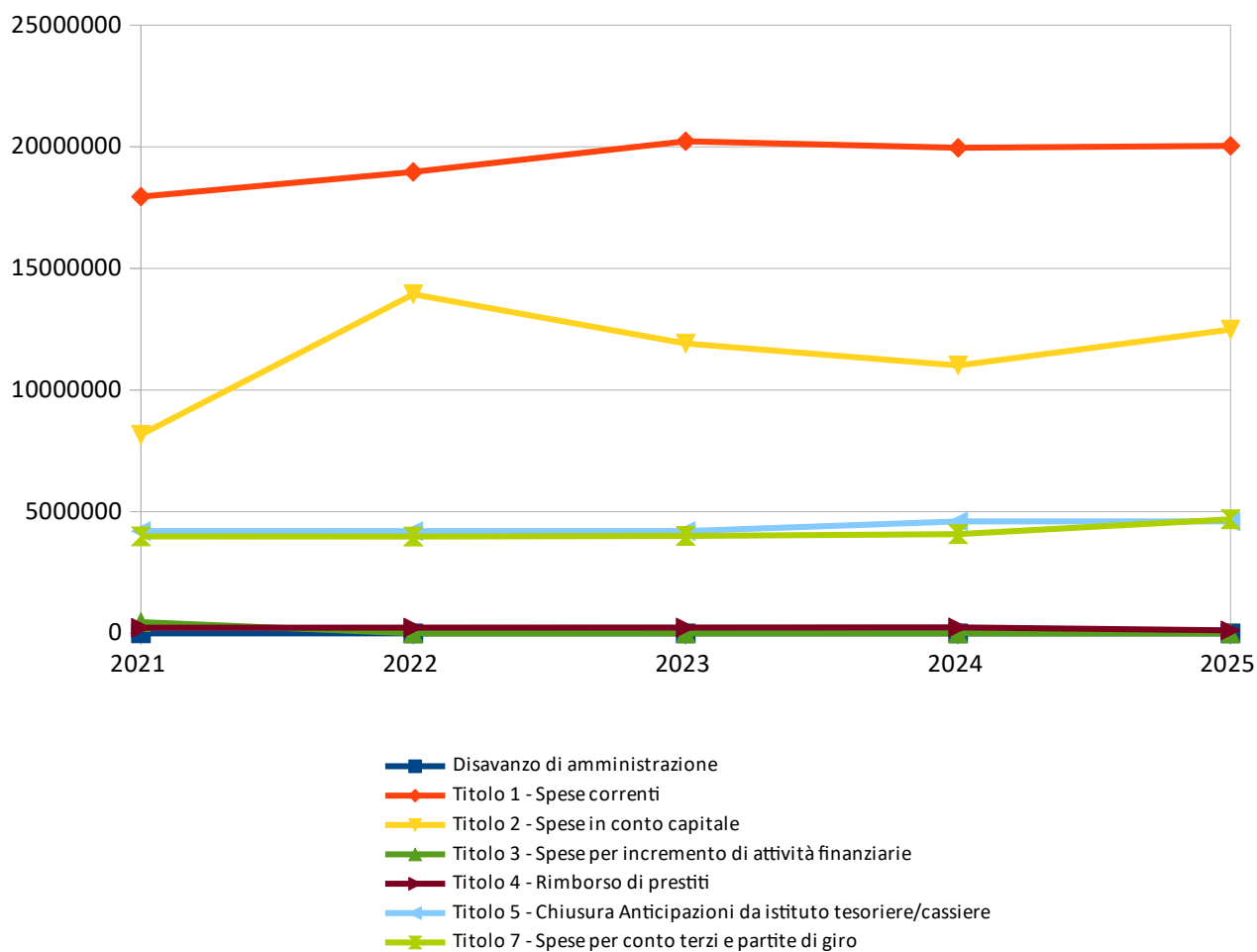
ANDAMENTO DELL'ASSESTATO PLURIENNALE DELLE ENTRATE DI COMPETENZA

	2021	2022	2023	2024	2025
Utilizzo Avanzo di Amministrazione	2.587.610,73	956.417,99	4.006.150,38	1.329.629,03	2.307.001,87
F.P.V. di parte corrente	354.568,53	373.346,65	341.706,54	278.767,90	279.489,24
F.P.V. in conto capitale	838.608,88	2.489.025,10	1.745.356,99	3.069.556,70	1.670.287,00
Titolo 1 - Entrate correnti di natura tributaria, contributiva e perequativa	12.191.544,12	12.807.383,48	13.344.476,39	13.708.808,50	13.647.910,03
Titolo 2 - Trasferimenti correnti	1.698.170,95	2.176.580,06	1.894.181,53	1.467.748,04	1.870.952,48
Titolo 3 - Entrate extratributarie	3.046.559,86	3.218.836,30	3.499.551,32	3.992.794,29	3.977.996,04
Titolo 4 - Entrate in conto capitale	6.013.840,04	11.100.243,22	7.179.654,09	7.366.766,28	8.895.983,94
Titolo 5 - Entrate da riduzione di attività finanziarie	76.628,88	16.000,00	369.861,25	0,00	0,00
Titolo 6 - Accensione di prestiti	0,00	0,00	0,00	0,00	0,00
Titolo 7 - Anticipazioni da istituto tesoriere/cassiere	4.200.000,00	4.200.000,00	4.200.000,00	4.600.000,00	4.600.000,00
Titolo 9 - Entrate per conto di terzi e partite di giro	3.984.150,00	3.979.650,00	4.003.797,06	4.077.927,04	4.686.685,38
TOTALE	34.991.681,99	41.317.482,80	40.584.735,55	39.891.997,78	41.936.305,98



ANDAMENTO DELL'ASSESTATO PLURIENNALE DELLE SPESE DI COMPETENZA

	2021	2022	2023	2024	2025
Disavanzo di amministrazione	0,00	0,00	0,00	0,00	0,00
Titolo 1 - Spese correnti	17.951.627,25	18.966.404,23	20.226.444,23	19.958.752,82	20.039.555,82
Titolo 2 - Spese in conto capitale	8.163.388,74	13.936.122,57	11.914.615,26	11.010.994,92	12.486.901,78
Titolo 3 - Spese per incremento di attività finanziarie	461.700,00	0,00	0,00	0,00	0,00
Titolo 4 - Rimborso di prestiti	230.816,00	235.306,00	239.879,00	244.323,00	123.163,00
Titolo 5 - Chiusura Anticipazioni da istituto tesoriere/cassiere	4.200.000,00	4.200.000,00	4.200.000,00	4.600.000,00	4.600.000,00
Titolo 7 - Spese per conto terzi e partite di giro	3.984.150,00	3.979.650,00	4.003.797,06	4.077.927,04	4.686.685,38
TOTALE	34.991.681,99	41.317.482,80	40.584.735,55	39.891.997,78	41.936.305,98



3 - ANALISI DELLA GESTIONE DELLA COMPETENZA

3.1 QUADRO GENERALE RIASSUNTIVO DELLA GESTIONE DI COMPETENZA

ENTRATE	<i>Accertato 2021</i>	<i>Accertato 2022</i>	<i>Accertato 2023</i>	<i>Accertato 2024</i>	<i>Accertato 2025</i>
<i>Utilizzo Avanzo di Amm.ne</i>	2.587.610,73	956.417,99	4.006.150,38	1.329.629,03	2.307.001,87
<i>F.P.V. di parte corrente</i>	354.568,53	373.346,65	341.706,54	278.767,90	279.489,24
<i>F.P.V. in c/capitale</i>	838.608,88	2.489.025,10	1.745.356,99	3.069.556,70	1.670.287,00
<i>Titolo 1</i>	12.413.305,66	13.835.047,45	13.523.159,63	14.477.943,68	13.889.869,87
<i>Titolo 2</i>	1.499.316,77	1.755.373,32	1.756.423,37	1.514.539,81	1.834.519,23
<i>Titolo 3</i>	3.004.056,38	3.141.212,44	3.372.284,51	3.816.956,57	3.643.324,23
<i>Titolo 4</i>	2.192.244,16	1.465.542,47	1.706.109,78	2.437.375,16	4.476.155,18
<i>Titolo 5</i>	76.628,88	16.032,17	369.861,25	0,00	0,00
Totale Entrate Finali	19.185.551,85	20.213.207,85	20.727.838,54	22.246.815,22	23.843.868,51
<i>Titolo 6</i>	0,00	0,00	0,00	0,00	0,00
<i>Titolo 7</i>	0,00	0,00	0,00	0,00	0,00
<i>Titolo 9</i>	2.177.239,31	2.195.825,33	2.222.051,64	2.729.626,49	3.397.487,68
Totale dell'Esercizio	21.362.791,16	22.409.033,18	22.949.890,18	24.976.441,71	27.241.356,19
TOTALE COMPLESSIVO	25.143.579,30	26.227.822,92	29.043.104,09	29.654.395,34	31.498.134,30
DISAVANZO DELL'ESERCIZIO	0,00	0,00	0,00	0,00	0,00
TOTALE A PAREGGIO	25.143.579,30	26.227.822,92	29.043.104,09	29.654.395,34	31.498.134,30

SPESE	<i>Impegnato 2021</i>	<i>Impegnato 2022</i>	<i>Impegnato 2023</i>	<i>Impegnato 2024</i>	<i>Impegnato 2025</i>
<i>Disavanzo di Amm.ne</i>	0,00	0,00	0,00	0,00	0,00
<i>Titolo 1</i>	16.040.553,78	16.912.528,69	18.599.314,78	18.822.236,17	18.910.356,10
<i>F.P.V. di parte corrente</i>	373.346,65	341.706,54	278.767,90	279.489,24	303.391,24
<i>Titolo 2</i>	1.517.729,79	1.800.871,95	3.029.723,00	4.428.002,45	4.271.286,49
<i>F.P.V. in c/capitale</i>	2.489.025,10	1.745.356,99	3.069.556,70	1.670.287,00	3.785.122,48
<i>Titolo 3</i>	461.700,00	0,00	0,00	0,00	0,00
Totale spese Finali	20.882.355,32	20.800.464,17	24.977.362,38	25.200.014,86	27.270.156,31
<i>Titolo 4</i>	230.751,99	235.213,51	239.854,88	244.320,37	123.160,86
<i>Titolo 5</i>	0,00	0,00	0,00	0,00	0,00
<i>Titolo 7</i>	2.177.239,31	2.195.825,33	2.222.051,64	2.729.626,49	3.397.487,68
Totale dell'Esercizio	23.290.346,62	23.231.503,01	27.439.268,90	28.173.961,72	30.790.804,85
TOTALE COMPLESSIVO	23.290.346,62	23.231.503,01	27.439.268,90	28.173.961,72	30.790.804,85
AVANZO DI COMPETENZA	1.853.232,68	2.996.319,91	1.603.835,19	1.480.433,62	707.329,45
TOTALE A PAREGGIO	25.143.579,30	26.227.822,92	29.043.104,09	29.654.395,34	31.498.134,30

3.2 ANALISI DELL'ENTRATA

	Assestato	Percentuale sul totale	Accertato/ Utilizzo	Percentuale sul totale	Maggiori/ Minori Entrate	Percentuale di realizzazione	Incassato	Percentuale sul totale	Da riportare	Percentuale di incasso
Utilizzo Av. Amm.ne	2.307.001,87	5,500%	2.307.001,87	7,320%	0,00	100,000%	2.307.001,87	8,390%	0,00	100,000%
F.P.V. di parte corrente	279.489,24	0,670%	279.489,24	0,890%	0,00	100,000%	279.489,24	1,020%	0,00	100,000%
F.P.V. in c/capitale	1.670.287,00	3,980%	1.670.287,00	5,300%	0,00	100,000%	1.670.287,00	6,070%	0,00	100,000%
Titolo 1	13.647.910,03	32,540%	13.889.869,87	44,100%	241.959,84	101,770%	13.064.493,20	47,500%	825.376,67	94,060%
Titolo 2	1.870.952,48	4,460%	1.834.519,23	5,820%	-36.433,25	98,050%	1.053.271,42	3,830%	781.247,81	57,410%
Titolo 3	3.977.996,04	9,490%	3.643.324,23	11,570%	-334.671,81	91,590%	3.287.023,98	11,950%	356.300,25	90,220%
Titolo 4	8.895.983,94	21,210%	4.476.155,18	14,210%	-4.419.828,76	50,320%	2.448.185,80	8,900%	2.027.969,38	54,690%
Titolo 5	0,00	0,000%	0,00	0,000%	0,00	0,000%	0,00	0,000%	0,00	0,000%
Titolo 6	0,00	0,000%	0,00	0,000%	0,00	0,000%	0,00	0,000%	0,00	0,000%
Titolo 7	4.600.000,00	10,970%	0,00	0,000%	-4.600.000,00	0,000%	0,00	0,000%	0,00	0,000%
Titolo 9	4.686.685,38	11,180%	3.397.487,68	10,790%	-1.289.197,70	72,490%	3.393.253,22	12,340%	4.234,46	99,880%
TOTALE	41.936.305,98	100,000%	31.498.134,30	100,000%	-10.438.171,68	75,110%	27.503.005,73	100,000%	3.995.128,57	87,320%

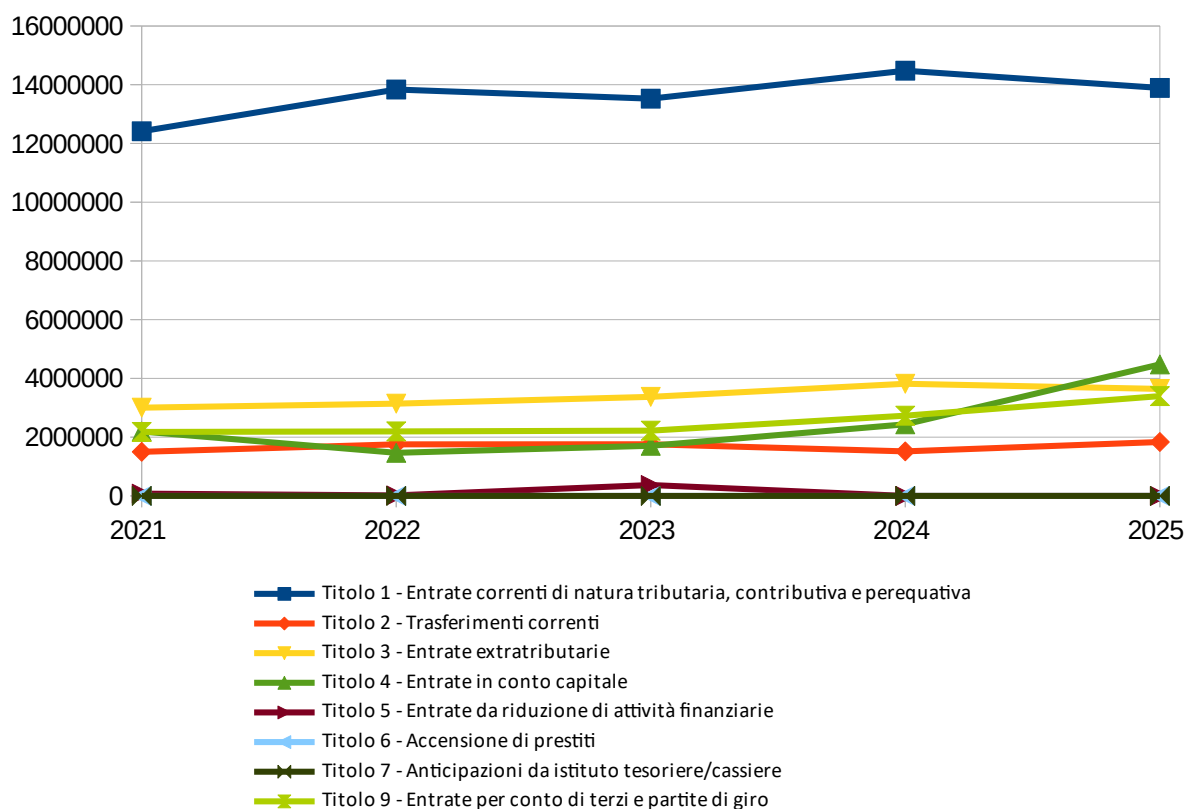
Accertato di Competenza



- Titolo 1
- Titolo 2
- Titolo 3
- Titolo 4
- Titolo 5
- Titolo 6
- Titolo 7
- Titolo 9

PROSPETTO PLURIENNALE DELL'ACCERTATO DI COMPETENZA

	2021	2022	2023	2024	2025
Titolo 1 - Entrate correnti di natura tributaria, contributiva e perequativa	12.413.305,66	13.835.047,45	13.523.159,63	14.477.943,68	13.889.869,87
Titolo 2 - Trasferimenti correnti	1.499.316,77	1.755.373,32	1.756.423,37	1.514.539,81	1.834.519,23
Titolo 3 - Entrate extratributarie	3.004.056,38	3.141.212,44	3.372.284,51	3.816.956,57	3.643.324,23
Titolo 4 - Entrate in conto capitale	2.192.244,16	1.465.542,47	1.706.109,78	2.437.375,16	4.476.155,18
Titolo 5 - Entrate da riduzione di attività finanziarie	76.628,88	16.032,17	369.861,25	0,00	0,00
Titolo 6 - Accensione di prestiti	0,00	0,00	0,00	0,00	0,00
Titolo 7 - Anticipazioni da istituto tesoriere/cassiere	0,00	0,00	0,00	0,00	0,00
Titolo 9 - Entrate per conto di terzi e partite di giro	2.177.239,31	2.195.825,33	2.222.051,64	2.729.626,49	3.397.487,68
TOTALE	21.362.791,16	22.409.033,18	22.949.890,18	24.976.441,71	27.241.356,19



ANALISI DELLE ENTRATE DI COMPETENZA PER TITOLO

TITOLO 1 - ENTRATE CORRENTI DI NATURA TRIBUTARIA, CONTRIBUTIVA E PEREQUATIVA

	<i>Assestato</i>	<i>Percentuale sul totale</i>	<i>Accertato</i>	<i>Percentuale sul totale</i>	<i>Maggiori/Minori Entrate</i>	<i>Percentuale di realizzazione</i>	<i>Incassato</i>	<i>Percentuale sul totale</i>	<i>Da riportare</i>	<i>Percentuale di incasso</i>
Tipologia 0101 - Imposte tasse e proventi assimilati	12.745.899,59	93,390%	12.997.244,28	93,570%	251.344,69	101,970%	12.171.867,61	93,170%	825.376,67	93,650%
Tipologia 0104 - Compartecipazioni di tributi	0,00	0,000%	0,00	0,000%	0,00	0,000%	0,00	0,000%	0,00	0,000%
Tipologia 0301 - Fondi perequativi da Amministrazioni Centrali	902.010,44	6,610%	892.625,59	6,430%	-9.384,85	98,960%	892.625,59	6,830%	0,00	100,000%
Tipologia 0302 - Fondi perequativi dalla Regione o Provincia autonoma	0,00	0,000%	0,00	0,000%	0,00	0,000%	0,00	0,000%	0,00	0,000%
TOTALE	13.647.910,03	100,000%	13.889.869,87	100,000%	241.959,84	101,770%	13.064.493,20	100,000%	825.376,67	94,060%

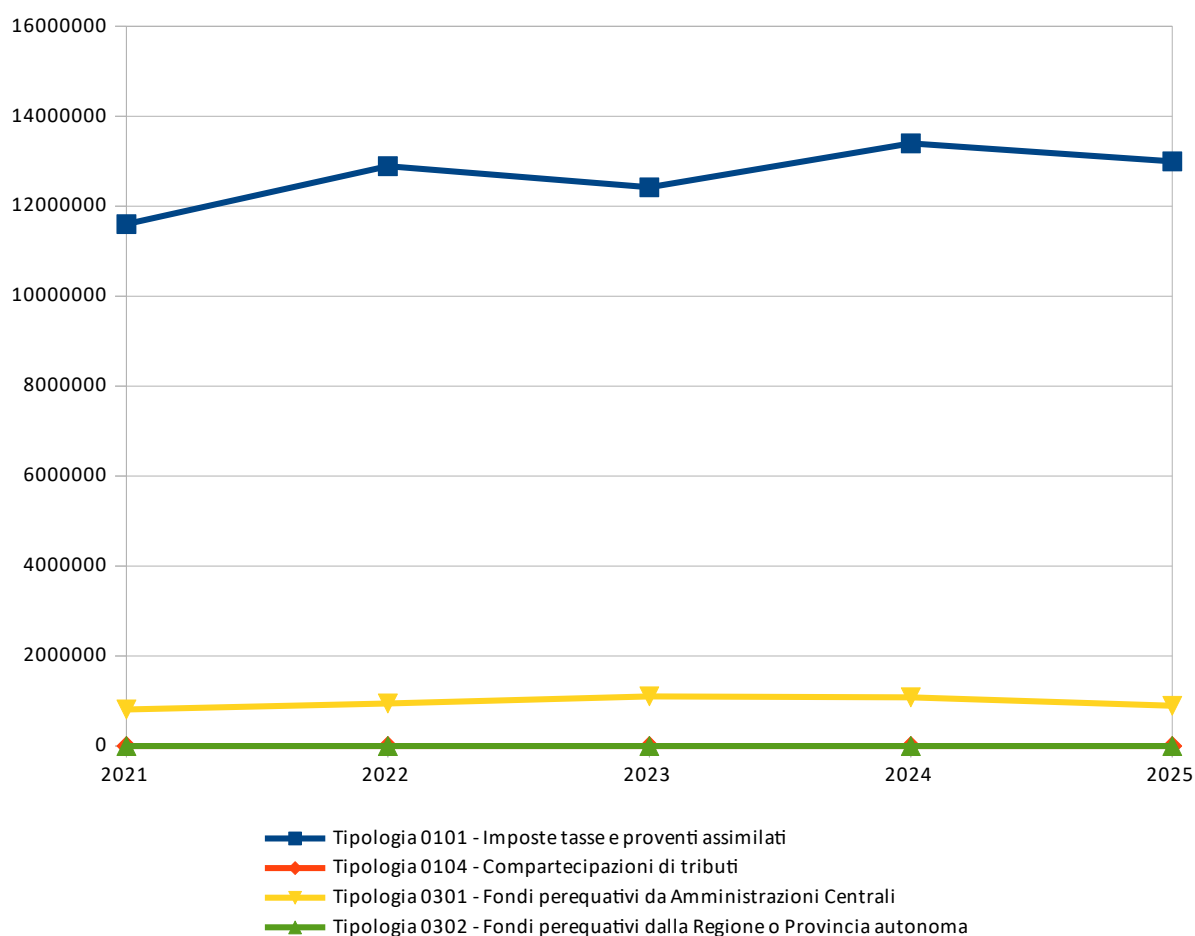
Accertato di Competenza



- Tipologia 0101 - Imposte tasse e proventi assimilati
- Tipologia 0104 - Compartecipazioni di tributi
- Tipologia 0301 - Fondi perequativi da Amministrazioni Centrali
- Tipologia 0302 - Fondi perequativi dalla Regione o Provincia autonoma

PROSPETTO QUINQUENNALE DELL'ACCERTATO DI COMPETENZA DEL TITOLO 1

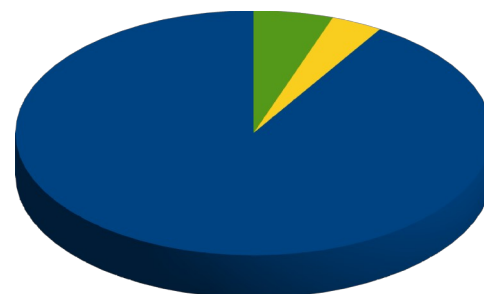
	2021	2022	2023	2024	2025
Tipologia 0101 - Imposte tasse e proventi assimilati	11.601.565,06	12.889.452,41	12.419.524,36	13.396.111,42	12.997.244,28
Tipologia 0104 - Compartecipazioni di tributi	0,00	0,00	0,00	0,00	0,00
Tipologia 0301 - Fondi perequativi da Amministrazioni Centrali	811.740,60	945.595,04	1.103.635,27	1.081.832,26	892.625,59
Tipologia 0302 - Fondi perequativi dalla Regione o Provincia autonoma	0,00	0,00	0,00	0,00	0,00
TOTALE	12.413.305,66	13.835.047,45	13.523.159,63	14.477.943,68	13.889.869,87



TITOLO 2 - TRASFERIMENTI CORRENTI

	Assestato	Percentuale sul totale	Accertato	Percentuale sul totale	Maggiori/Minori Entrate	Percentuale di realizzazione	Incassato	Percentuale sul totale	Da riportare	Percentuale di incasso
Tipologia 0101 - Trasferimenti correnti da Amministrazioni pubbliche	1.707.184,28	91,250%	1.671.251,03	91,100%	-35.933,25	97,900%	1.007.194,42	95,630%	664.056,61	60,270%
Tipologia 0102 - Trasferimenti correnti da Famiglie	0,00	0,000%	0,00	0,000%	0,00	0,000%	0,00	0,000%	0,00	0,000%
Tipologia 0103 - Trasferimenti correnti da Imprese	64.268,20	3,440%	64.268,20	3,500%	0,00	100,000%	31.077,00	2,950%	33.191,20	48,360%
Tipologia 0104 - Trasferimenti correnti da Istituzioni Sociali Private	99.500,00	5,320%	99.000,00	5,400%	-500,00	99,500%	15.000,00	1,420%	84.000,00	15,150%
Tipologia 0105 - Trasferimenti correnti dalla UE e dal Resto del Mondo	0,00	0,000%	0,00	0,000%	0,00	0,000%	0,00	0,000%	0,00	0,000%
TOTALE	1.870.952,48	100,000%	1.834.519,23	100,000%	-36.433,25	98,050%	1.053.271,42	100,000%	781.247,81	57,410%

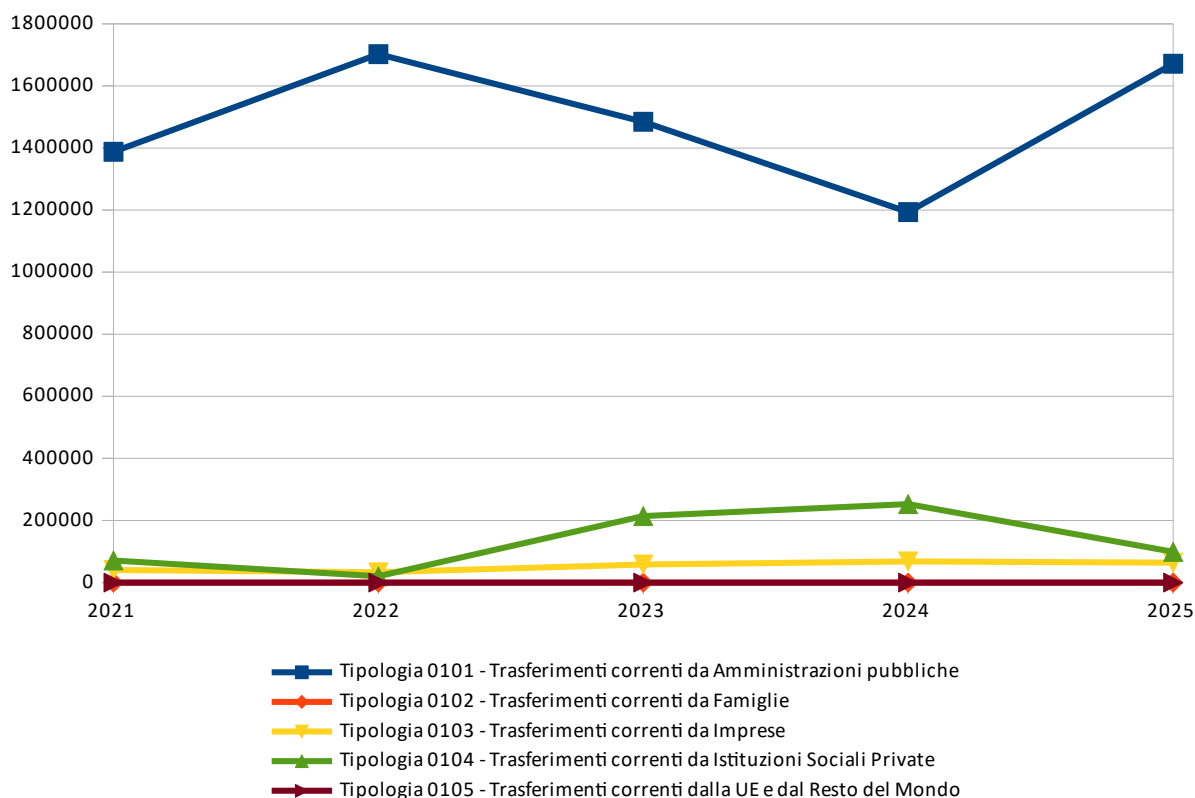
Accertato di Competenza



- Tipologia 0101 - Trasferimenti correnti da Amministrazioni pubbliche
- Tipologia 0102 - Trasferimenti correnti da Famiglie
- Tipologia 0103 - Trasferimenti correnti da Imprese
- Tipologia 0104 - Trasferimenti correnti da Istituzioni Sociali Private
- Tipologia 0105 - Trasferimenti correnti dalla UE e dal Resto del Mondo

PROSPETTO QUINQUENNALE DELL'ACCERTATO DI COMPETENZA DEL TITOLO 2

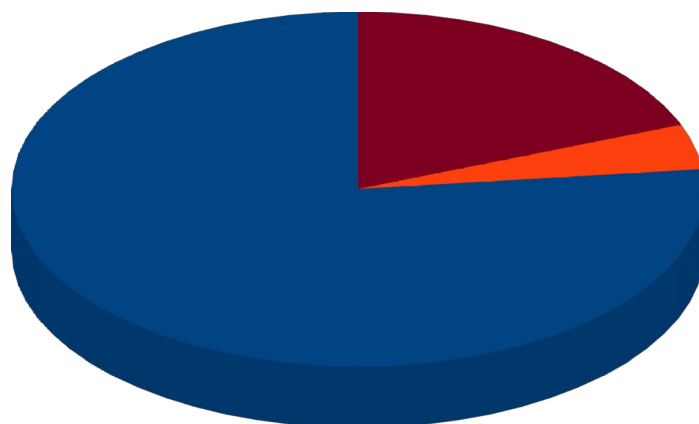
	2021	2022	2023	2024	2025
Tipologia 0101 - Trasferimenti correnti da Amministrazioni pubbliche	1.387.668,82	1.702.173,32	1.484.423,37	1.193.648,81	1.671.251,03
Tipologia 0102 - Trasferimenti correnti da Famiglie	0,00	0,00	0,00	0,00	0,00
Tipologia 0103 - Trasferimenti correnti da Imprese	40.647,95	33.000,00	58.000,00	68.091,00	64.268,20
Tipologia 0104 - Trasferimenti correnti da Istituzioni Sociali Private	71.000,00	20.200,00	214.000,00	252.800,00	99.000,00
Tipologia 0105 - Trasferimenti correnti dalla UE e dal Resto del Mondo	0,00	0,00	0,00	0,00	0,00
TOTALE	1.499.316,77	1.755.373,32	1.756.423,37	1.514.539,81	1.834.519,23



TITOLO 3 - ENTRATE EXTRATRIBUTARIE

	<i>Assestato</i>	<i>Percentuale sul totale</i>	<i>Accertato</i>	<i>Percentuale sul totale</i>	<i>Maggiori/Minori Entrate</i>	<i>Percentuale di realizzazione</i>	<i>Incassato</i>	<i>Percentuale sul totale</i>	<i>Da riportare</i>	<i>Percentuale di incasso</i>
Tipologia 0100 - Vendita di beni e servizi e proventi derivanti dalla gestione dei beni	3.051.583,85	76,710%	2.797.619,05	76,790%	-253.964,80	91,680%	2.567.302,97	78,100%	230.316,08	91,770%
Tipologia 0200 - Proventi derivanti dall'attività di controllo e repressione delle irregolarità e degli illeciti	129.700,00	3,260%	150.436,08	4,130%	20.736,08	115,990%	150.103,08	4,570%	333,00	99,780%
Tipologia 0300 - Interessi attivi	3.000,00	0,080%	5,63	0,010%	-2.994,37	0,190%	5,63	0,010%	0,00	100,000%
Tipologia 0400 - Altre entrate da redditi da capitale	0,00	0,000%	0,00	0,000%	0,00	0,000%	0,00	0,000%	0,00	0,000%
Tipologia 0500 - Rimborsi e altre entrate correnti	793.712,19	19,950%	695.263,47	19,080%	-98.448,72	87,600%	569.612,30	17,330%	125.651,17	81,930%
TOTALE	3.977.996,04	100,000%	3.643.324,23	100,000%	-334.671,81	91,590%	3.287.023,98	100,000%	356.300,25	90,220%

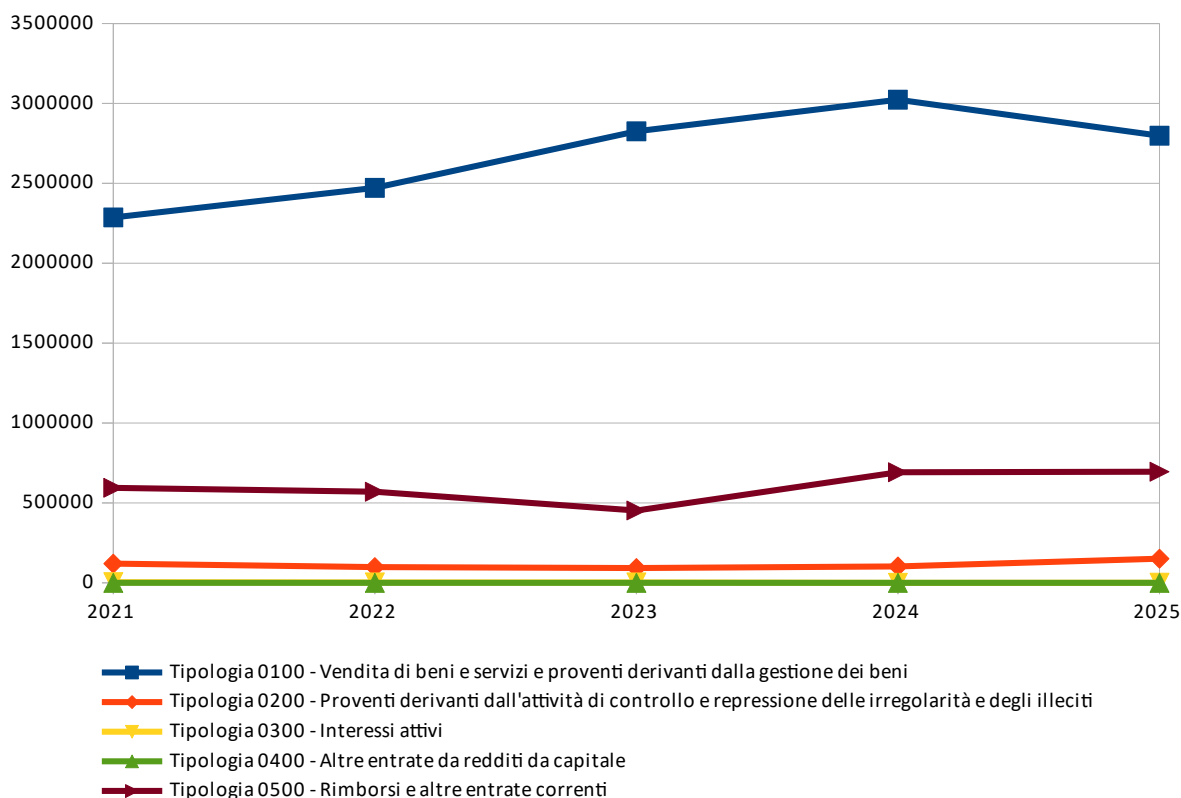
Accertato di Competenza



- Tipologia 0100 - Vendita di beni e servizi e proventi derivanti dalla gestione dei beni
- Tipologia 0200 - Proventi derivanti dall'attività di controllo e repressione delle irregolarità e degli illeciti
- Tipologia 0300 - Interessi attivi
- Tipologia 0400 - Altre entrate da redditi da capitale
- Tipologia 0500 - Rimborsi e altre entrate correnti

PROSPETTO QUINQUENNALE DELL'ACCERTATO DI COMPETENZA DEL TITOLO 3

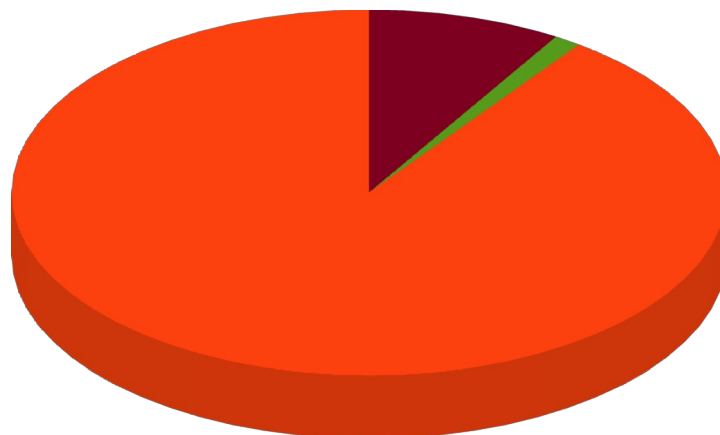
	2021	2022	2023	2024	2025
Tipologia 0100 - Vendita di beni e servizi e proventi derivanti dalla gestione dei beni	2.286.340,14	2.471.206,94	2.825.335,67	3.022.989,73	2.797.619,05
Tipologia 0200 - Proventi derivanti dall'attività di controllo e repressione delle irregolarità e degli illeciti	119.970,50	98.090,60	92.530,17	102.248,39	150.436,08
Tipologia 0300 - Interessi attivi	3.323,12	2.114,63	2.112,96	0,00	5,63
Tipologia 0400 - Altre entrate da redditi da capitale	0,00	0,00	0,00	0,00	0,00
Tipologia 0500 - Rimborsi e altre entrate correnti	594.422,62	569.800,27	452.305,71	691.718,45	695.263,47
TOTALE	3.004.056,38	3.141.212,44	3.372.284,51	3.816.956,57	3.643.324,23



TITOLO 4 - ENTRATE IN CONTO CAPITALE

	<i>Assestato</i>	<i>Percentuale sul totale</i>	<i>Accertato</i>	<i>Percentuale sul totale</i>	<i>Maggiori/Minori Entrate</i>	<i>Percentuale di realizzazione</i>	<i>Incassato</i>	<i>Percentuale sul totale</i>	<i>Da riportare</i>	<i>Percentuale di incasso</i>
Tipologia 0100 - Tributi in conto capitale	0,00	0,000%	0,00	0,000%	0,00	0,000%	0,00	0,000%	0,00	0,000%
Tipologia 0200 - Contributi agli investimenti	8.364.260,66	94,020%	4.029.450,08	90,020%	-4.334.810,58	48,170%	2.011.369,47	82,160%	2.018.080,61	49,920%
Tipologia 0300 - Altri trasferimenti in conto capitale	0,00	0,000%	0,00	0,000%	0,00	0,000%	0,00	0,000%	0,00	0,000%
Tipologia 0400 - Entrate da alienazione di beni materiali e immateriali	59.223,28	0,670%	54.685,23	1,220%	-4.538,05	92,340%	54.685,23	2,230%	0,00	100,000%
Tipologia 0500 - Altre entrate in conto capitale	472.500,00	5,310%	392.019,87	8,760%	-80.480,13	82,970%	382.131,10	15,610%	9.888,77	97,480%
TOTALE	8.895.983,94	100,000%	4.476.155,18	100,000%	-4.419.828,76	50,320%	2.448.185,80	100,000%	2.027.969,38	54,690%

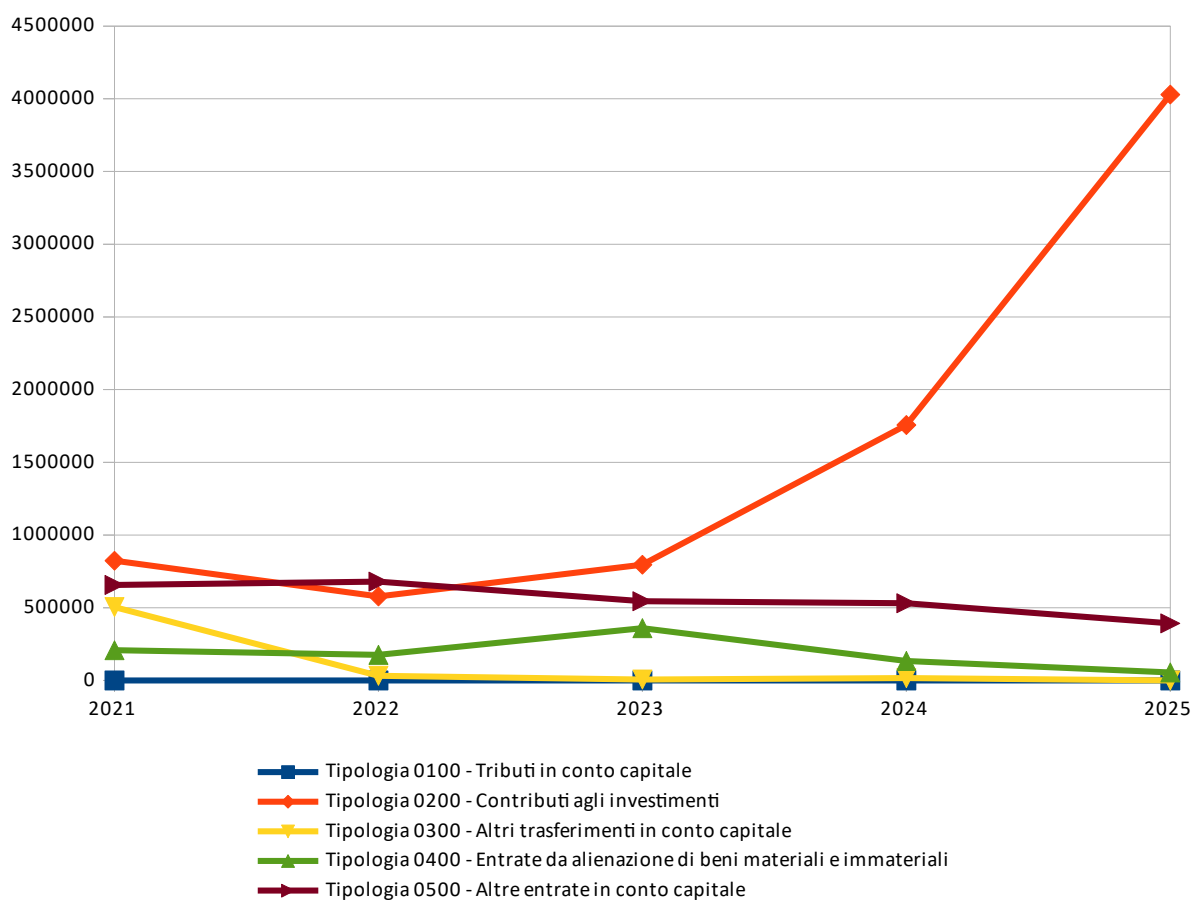
Accertato di Competenza



- Tipologia 0100 - Tributi in conto capitale
- Tipologia 0200 - Contributi agli investimenti
- Tipologia 0300 - Altri trasferimenti in conto capitale
- Tipologia 0400 - Entrate da alienazione di beni materiali e immateriali
- Tipologia 0500 - Altre entrate in conto capitale

PROSPETTO QUINQUENNALE DELL'ACCERTATO DI COMPETENZA DEL TITOLO 4

	2021	2022	2023	2024	2025
Tipologia 0100 - Tributi in conto capitale	0,00	0,00	0,00	0,00	0,00
Tipologia 0200 - Contributi agli investimenti	823.337,31	577.734,73	795.460,47	1.756.197,34	4.029.450,08
Tipologia 0300 - Altri trasferimenti in conto capitale	504.724,85	31.874,91	6.173,20	16.104,00	0,00
Tipologia 0400 - Entrate da alienazione di beni materiali e immateriali	207.669,72	175.964,60	359.658,69	134.049,80	54.685,23
Tipologia 0500 - Altre entrate in conto capitale	656.512,28	679.968,23	544.817,42	531.024,02	392.019,87
TOTALE	2.192.244,16	1.465.542,47	1.706.109,78	2.437.375,16	4.476.155,18



TITOLO 7 - ANTICIPAZIONI DA ISTITUTO TESORIERE/CASSIERE

	<i>Assestato</i>	<i>Percentuale sul totale</i>	<i>Accertato</i>	<i>Percentuale sul totale</i>	<i>Maggiori/ Minori Entrate</i>	<i>Percentuale di realizzazione</i>	<i>Incassato</i>	<i>Percentuale sul totale</i>	<i>Da riportare</i>	<i>Percentuale di incasso</i>
Tipologia 0100 - Anticipazioni da istituto tesoriere/cassiere	4.600.000,00	100,000%	0,00	0,000%	-4.600.000,00	0,000%	0,00	0,000%	0,00	0,000%
TOTALE	4.600.000,00	100,000%	0,00	0,000%	-4.600.000,00	0,000%	0,00	0,000%	0,00	0,000%

TITOLO 9 - ENTRATE PER CONTO DI TERZI E PARTITE DI GIRO

	<i>Assestato</i>	<i>Percentuale sul totale</i>	<i>Accertato</i>	<i>Percentuale sul totale</i>	<i>Maggiori/ Minori Entrate</i>	<i>Percentuale di realizzazione</i>	<i>Incassato</i>	<i>Percentuale sul totale</i>	<i>Da riportare</i>	<i>Percentuale di incasso</i>
Tipologia 0100 - Entrate per partite di giro	4.445.035,38	94,840%	3.265.653,72	96,120%	-1.179.381,66	73,470%	3.262.651,89	96,150%	3.001,83	99,910%
Tipologia 0200 - Entrate per conto terzi	241.650,00	5,160%	131.833,96	3,880%	-109.816,04	54,560%	130.601,33	3,850%	1.232,63	99,070%
TOTALE	4.686.685,38	100,000%	3.397.487,68	100,000%	-1.289.197,70	72,490%	3.393.253,22	100,000%	4.234,46	99,880%

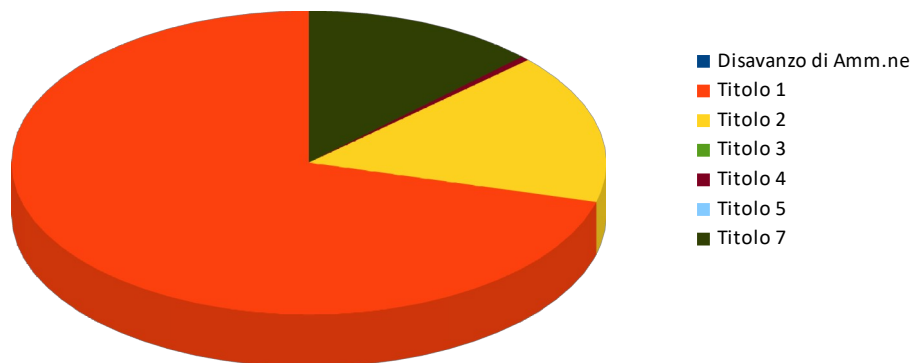
PROSPETTO QUINQUENNALE DELL'ACCERTATO DI COMPETENZA DEL TITOLO 9

	2021	2022	2023	2024	2025
Tipologia 0100 - Entrate per partite di giro	2.096.933,11	2.153.399,54	2.165.890,33	2.679.877,39	3.265.653,72
Tipologia 0200 - Entrate per conto terzi	80.306,20	42.425,79	56.161,31	49.749,10	131.833,96
TOTALE	2.177.239,31	2.195.825,33	2.222.051,64	2.729.626,49	3.397.487,68

3.3 ANALISI DELLA SPESA

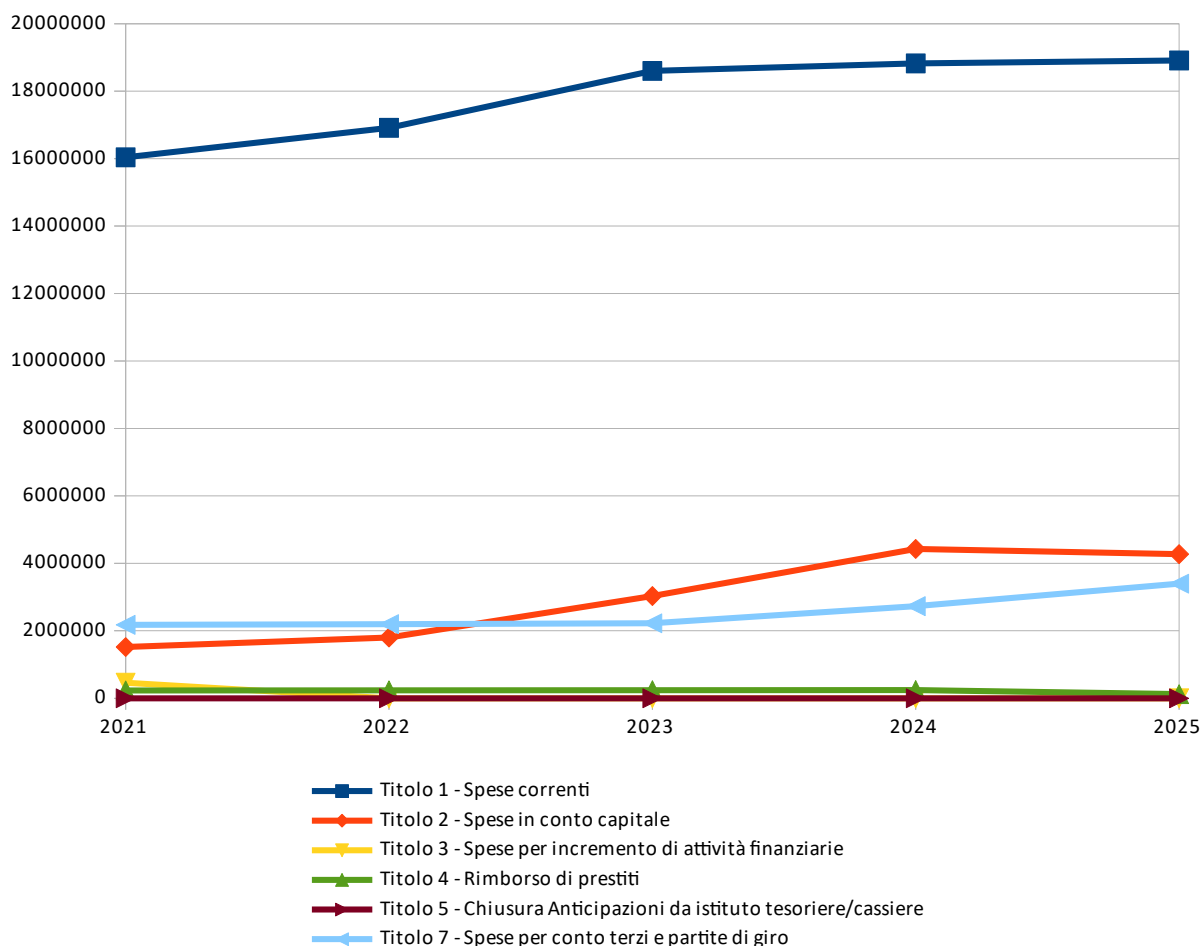
	Assestato	Percentuale sul totale	Impegnato	Percentuale sul totale	F.P.V.	Percentuale sul totale	Minori Spese	Percentuale di realizzazione	Pagato	Percentuale sul totale	Da riportare	Percentuale di pagamento
<i>Disavanzo di Amm.ne</i>	0,00	0,000%	0,00	0,000%	0,00	0,000%	0,00	0,000%	0,00	0,000%	0,00	0,000%
Titolo 1	20.039.555,82	47,790%	18.910.356,10	70,820%	303.391,24	7,420%	825.808,48	95,880%	16.661.613,88	78,550%	2.248.742,22	88,110%
Titolo 2	12.486.901,78	29,780%	4.271.286,49	16,000%	3.785.122,48	92,580%	4.430.492,81	64,520%	1.271.873,14	6,000%	2.999.413,35	29,780%
Titolo 3	0,00	0,000%	0,00	0,000%	0,00	0,000%	0,00	0,000%	0,00	0,000%	0,00	0,000%
Titolo 4	123.163,00	0,290%	123.160,86	0,460%	0,00	0,000%	2,14	100,000%	123.160,86	0,580%	0,00	100,000%
Titolo 5	4.600.000,00	10,970%	0,00	0,000%	0,00	0,000%	4.600.000,00	0,000%	0,00	0,000%	0,00	0,000%
Titolo 7	4.686.685,38	11,180%	3.397.487,68	12,720%	0,00	0,000%	1.289.197,70	72,490%	3.155.037,67	14,870%	242.450,01	92,860%
TOTALE	41.936.305,98	100,000%	26.702.291,13	100,000%	4.088.513,72	100,000%	11.145.501,13	73,420%	21.211.685,55		5.490.605,58	79,440%

Impegnato di Competenza



PROSPETTO PLURIENNALE DELL'IMPEGNATO DI COMPETENZA

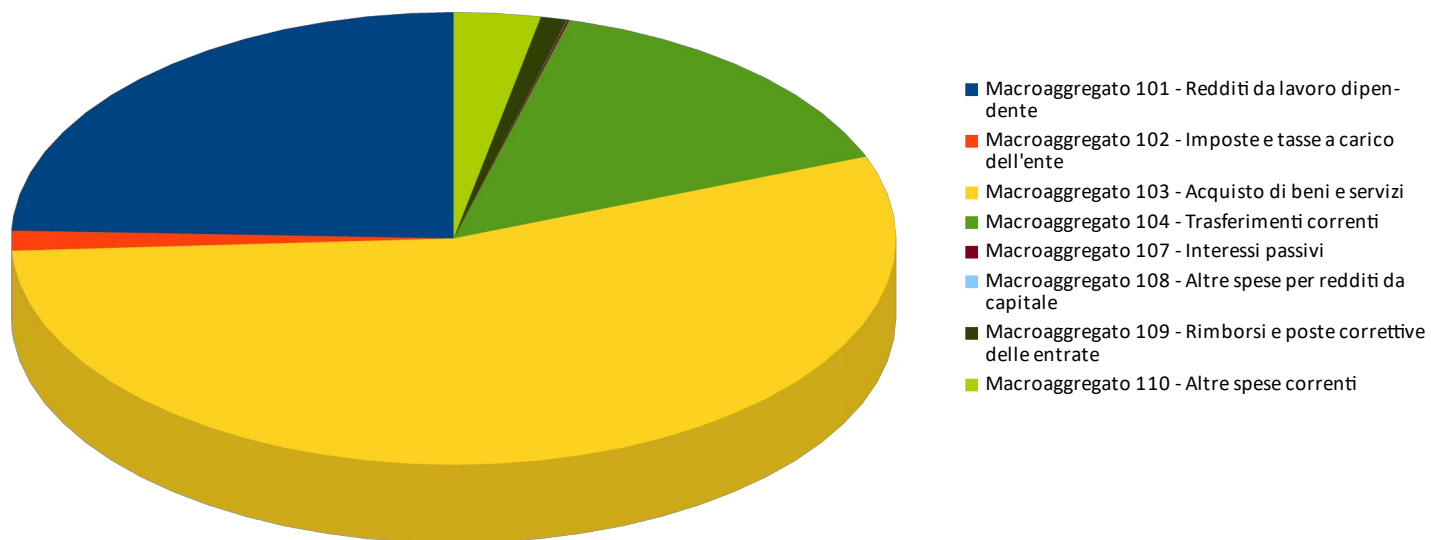
	2021	2022	2023	2024	2025
Titolo 1 - Spese correnti	16.040.553,78	16.912.528,69	18.599.314,78	18.822.236,17	18.910.356,10
Titolo 2 - Spese in conto capitale	1.517.729,79	1.800.871,95	3.029.723,00	4.428.002,45	4.271.286,49
Titolo 3 - Spese per incremento di attività finanziarie	461.700,00	0,00	0,00	0,00	0,00
Titolo 4 - Rimborso di prestiti	230.751,99	235.213,51	239.854,88	244.320,37	123.160,86
Titolo 5 - Chiusura Anticipazioni da istituto tesoriere/cassiere	0,00	0,00	0,00	0,00	0,00
Titolo 7 - Spese per conto terzi e partite di giro	2.177.239,31	2.195.825,33	2.222.051,64	2.729.626,49	3.397.487,68
TOTALE	20.427.974,87	21.144.439,48	24.090.944,30	26.224.185,48	26.702.291,13



ANALISI DELLE SPESE DI COMPETENZA PER TITOLO**TITOLO 1 - SPESE CORRENTI**

	<i>Assestato</i>	<i>Percentuale sul totale</i>	<i>Impegnato</i>	<i>Percentuale sul totale</i>	<i>F.P.V.</i>	<i>Percentuale sul totale</i>	<i>Minori Spese</i>	<i>Percentuale di realizzazione</i>	<i>Pagato</i>	<i>Percentuale sul totale</i>	<i>Da riportare</i>	<i>Percentuale di pagamento</i>
Macroaggregato 101 - Redditi da lavoro dipendente	4.897.501,31	24,440%	4.517.105,47	23,890%	276.291,24	91,070%	104.104,60	97,870%	4.492.237,58	26,960%	24.867,89	99,450%
Macroaggregato 102 - Imposte e tasse a carico dell'ente	283.939,00	1,420%	256.504,06	1,360%	0,00	0,000%	27.434,94	90,340%	251.343,37	1,510%	5.160,69	97,990%
Macroaggregato 103 - Acquisto di beni e servizi	11.028.786,65	55,040%	10.631.594,83	56,220%	12.200,00	4,020%	384.991,82	96,510%	8.649.679,97	51,910%	1.981.914,86	81,360%
Macroaggregato 104 - Trasferimenti correnti	2.985.371,52	14,900%	2.971.994,03	15,720%	0,00	0,000%	13.377,49	99,550%	2.787.521,62	16,730%	184.472,41	93,790%
Macroaggregato 107 - Interessi passivi	12.945,69	0,060%	12.935,83	0,070%	0,00	0,000%	9,86	99,920%	12.935,83	0,080%	0,00	100,000%
Macroaggregato 108 - Altre spese per redditi da capitale	3.625,00	0,020%	3.625,00	0,020%	0,00	0,000%	0,00	100,000%	3.625,00	0,020%	0,00	100,000%
Macroaggregato 109 - Rimborsi e poste correttive delle entrate	193.418,05	0,970%	183.099,94	0,970%	0,00	0,000%	10.318,11	94,670%	146.903,24	0,880%	36.196,70	80,230%
Macroaggregato 110 - Altre spese correnti	633.968,60	3,160%	333.496,94	1,760%	14.900,00	4,910%	285.571,66	54,950%	317.367,27	1,900%	16.129,67	95,160%
TOTALE	20.039.555,82	100,000%	18.910.356,10	100,000%	303.391,24	100,000%	825.808,48	95,880%	16.661.613,88	100,000%	2.248.742,22	88,110%

Impegnato di Competenza



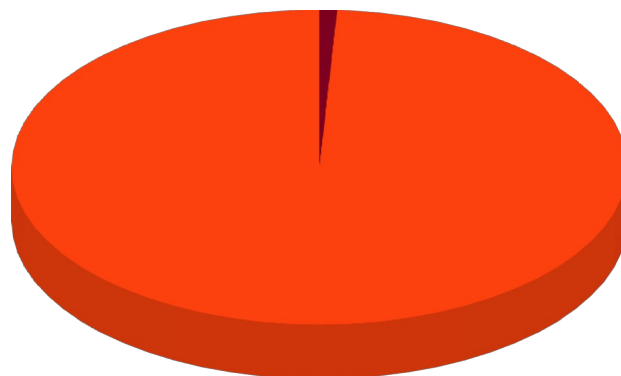
PROSPETTO QUINQUENNALE DELL'IMPEGNATO DI COMPETENZA DEL TITOLO 1

	<i>2021</i>	<i>2022</i>	<i>2023</i>	<i>2024</i>	<i>2025</i>
Macroggregato 101 - Redditi da lavoro dipendente	3.610.728,39	3.841.757,32	3.885.675,55	4.248.002,33	4.517.105,47
Macroggregato 102 - Imposte e tasse a carico dell'ente	207.066,40	229.502,87	230.129,95	252.315,42	256.504,06
Macroggregato 103 - Acquisto di beni e servizi	8.402.126,06	9.707.784,97	10.914.054,76	10.835.431,11	10.631.594,83
Macroggregato 104 - Trasferimenti correnti	3.052.259,03	2.658.982,57	2.964.166,65	2.762.310,71	2.971.994,03
Macroggregato 107 - Interessi passivi	31.412,90	26.951,38	22.310,01	17.504,20	12.935,83
Macroggregato 108 - Altre spese per redditi da capitale	3.625,00	3.625,00	3.625,00	3.625,00	3.625,00
Macroggregato 109 - Rimborsi e poste correttive delle entrate	421.972,74	152.234,11	182.170,86	181.900,08	183.099,94
Macroggregato 110 - Altre spese correnti	311.363,26	291.690,47	397.182,00	521.147,32	333.496,94
TOTALE	16.040.553,78	16.912.528,69	18.599.314,78	18.822.236,17	18.910.356,10

TITOLO 2 - SPESE IN CONTO CAPITALE

	Assestato	Percentuale sul totale	Impegnato	Percentuale sul totale	F.P.V.	Percentuale sul totale	Minori Spese	Percentuale di realizzazione	Pagato	Percentuale sul totale	Da riportare	Percentuale di pagamento
Macroaggregato 201 - Tributi in conto capitale a carico dell'ente	0,00	0,000%	0,00	0,000%	0,00	0,000%	0,00	0,000%	0,00	0,000%	0,00	0,000%
Macroaggregato 202 - Investimenti fissi lordi e acquisto di terreni	12.429.280,94	99,540%	4.231.849,04	99,080%	3.785.122,48	100,000%	4.412.309,42	64,500%	1.235.241,43	97,120%	2.996.607,61	29,190%
Macroaggregato 203 - Contributi agli investimenti	10.000,00	0,080%	0,00	0,000%	0,00	0,000%	10.000,00	0,000%	0,00	0,000%	0,00	0,000%
Macroaggregato 204 - Altri trasferimenti in conto capitale	0,00	0,000%	0,00	0,000%	0,00	0,000%	0,00	0,000%	0,00	0,000%	0,00	0,000%
Macroaggregato 205 - Altre spese in conto capitale	47.620,84	0,380%	39.437,45	0,920%	0,00	0,000%	8.183,39	82,820%	36.631,71	2,880%	2.805,74	92,890%
TOTALE	12.486.901,78	100,000%	4.271.286,49	100,000%	3.785.122,48	100,000%	4.430.492,81	64,520%	1.271.873,14	100,000%	2.999.413,35	29,780%

Impegnato di Competenza



- Macroaggregato 201 - Tributi in conto capitale a carico dell'ente
- Macroaggregato 202 - Investimenti fissi lordi e acquisto di terreni
- Macroaggregato 203 - Contributi agli investimenti
- Macroaggregato 204 - Altri trasferimenti in conto capitale
- Macroaggregato 205 - Altre spese in conto capitale

PROSPETTO QUINQUENNALE DELL'IMPEGNATO DI COMPETENZA DEL TITOLO 2

	<i>2021</i>	<i>2022</i>	<i>2023</i>	<i>2024</i>	<i>2025</i>
Macrogregato 201 - Tributi in conto capitale a carico dell'ente	0,00	0,00	0,00	0,00	0,00
Macrogregato 202 - Investimenti fissi lordi e acquisto di terreni	1.505.807,39	1.740.265,59	2.941.277,23	4.285.495,32	4.231.849,04
Macrogregato 203 - Contributi agli investimenti	0,00	10.000,00	60.000,00	130.041,40	0,00
Macrogregato 204 - Altri trasferimenti in conto capitale	0,00	0,00	0,00	0,00	0,00
Macrogregato 205 - Altre spese in conto capitale	11.922,40	50.606,36	28.445,77	12.465,73	39.437,45
TOTALE	1.517.729,79	1.800.871,95	3.029.723,00	4.428.002,45	4.271.286,49

TITOLO 4 - RIMBORSO DI PRESTITI

	<i>Assestato</i>	<i>Percentuale sul totale</i>	<i>Impegnato</i>	<i>Percentuale sul totale</i>	<i>F.P.V.</i>	<i>Percentuale sul totale</i>	<i>Minori Spese</i>	<i>Percentuale di realizzazione</i>	<i>Pagato</i>	<i>Percentuale sul totale</i>	<i>Da riportare</i>	<i>Percentuale di pagamento</i>
Macroaggregato 401 - Rimborso di titoli obbligazionari	0,00	0,000%	0,00	0,000%	0,00	0,000%	0,00	0,000%	0,00	0,000%	0,00	0,000%
Macroaggregato 402 - Rimborso prestiti a breve termine	0,00	0,000%	0,00	0,000%	0,00	0,000%	0,00	0,000%	0,00	0,000%	0,00	0,000%
Macroaggregato 403 - Rimborso mutui e altri finanziamenti a medio lungo termine	123.163,00	100,000%	123.160,86	100,000%	0,00	0,000%	2,14	100,000%	123.160,86	100,000%	0,00	100,000%
Macroaggregato 404 - Rimborso di altre forme di indebitamento	0,00	0,000%	0,00	0,000%	0,00	0,000%	0,00	0,000%	0,00	0,000%	0,00	0,000%
Macroaggregato 405 - Fondi per rimborso prestiti	0,00	0,000%	0,00	0,000%	0,00	0,000%	0,00	0,000%	0,00	0,000%	0,00	0,000%
TOTALE	123.163,00	100,000%	123.160,86	100,000%	0,00	0,000%	2,14	100,000%	123.160,86	100,000%	0,00	100,000%

PROSPETTO QUINQUENNALE DELL'IMPEGNATO DI COMPETENZA DEL TITOLO 4

	<i>2021</i>	<i>2022</i>	<i>2023</i>	<i>2024</i>	<i>2025</i>
Macrogregato 401 - Rimborso di titoli obbligazionari	0,00	0,00	0,00	0,00	0,00
Macrogregato 402 - Rimborso prestiti a breve termine	0,00	0,00	0,00	0,00	0,00
Macrogregato 403 - Rimborso mutui e altri finanziamenti a medio lungo termine	230.751,99	235.213,51	239.854,88	244.320,37	123.160,86
Macrogregato 404 - Rimborso di altre forme di indebitamento	0,00	0,00	0,00	0,00	0,00
Macrogregato 405 - Fondi per rimborso prestiti	0,00	0,00	0,00	0,00	0,00
TOTALE	230.751,99	235.213,51	239.854,88	244.320,37	123.160,86

TITOLO 5 - CHIUSURA ANTICIPAZIONI DA ISTITUTO TESORIERE/CASSIERE

	<i>Assestato</i>	<i>Percentuale sul totale</i>	<i>Impegnato</i>	<i>Percentuale sul totale</i>	<i>F.P.V.</i>	<i>Percentuale sul totale</i>	<i>Minori Spese</i>	<i>Percentuale di realizzazione</i>	<i>Pagato</i>	<i>Percentuale sul totale</i>	<i>Da riportare</i>	<i>Percentuale di pagamento</i>
Macroaggregato 501 - Chiusura Anticipazioni ricevute da istituto tesoriere/cassiere	4.600.000,00	100,000%	0,00	0,000%	0,00	0,000%	4.600.000,00	0,000%	0,00	0,000%	0,00	0,000%
TOTALE	4.600.000,00	100,000%	0,00	0,000%	0,00	0,000%	4.600.000,00	0,000%	0,00	0,000%	0,00	0,000%

TITOLO 7 - SPESE PER CONTO TERZI E PARTITE DI GIRO

	<i>Assestato</i>	<i>Percentuale sul totale</i>	<i>Impegnato</i>	<i>Percentuale sul totale</i>	<i>F.P.V.</i>	<i>Percentuale sul totale</i>	<i>Minori Spese</i>	<i>Percentuale di realizzazione</i>	<i>Pagato</i>
Macroaggregato 701 - Uscite per partite di giro	4.445.035,38	94,840%	3.265.653,72	96,120%	0,00	0,000%	1.179.381,66	73,470%	3.069.362,41
Macroaggregato 702 - Uscite per conto terzi	241.650,00	5,160%	131.833,96	3,880%	0,00	0,000%	109.816,04	54,560%	85.675,26
TOTALE	4.686.685,38	100,000%	3.397.487,68	100,000%	0,00	0,000%	1.289.197,70	72,490%	3.155.037,67

PROSPETTO QUINQUENNALE DELL'IMPEGNATO DI COMPETENZA DEL TITOLO 7

	<i>2021</i>	<i>2022</i>	<i>2023</i>	<i>2024</i>	<i>2025</i>
Macrogregato 701 - Uscite per partite di giro	2.096.933,11	2.153.399,54	2.165.890,33	2.679.587,39	3.265.653,72
Macrogregato 702 - Uscite per conto terzi	80.306,20	42.425,79	56.161,31	50.039,10	131.833,96
TOTALE	2.177.239,31	2.195.825,33	2.222.051,64	2.729.626,49	3.397.487,68

4 - ANALISI DELLA GESTIONE DEI RESIDUI

In ossequio al principio contabile generale della prudenza e a quello applicato della contabilità finanziaria allegato al D.Lgs. 118/11, l'Ente ha effettuato la ricognizione dei residui attivi e passivi diretta a verificare:

- la fondatezza giuridica dei crediti accertati e dell'esigibilità del credito;
- l'affidabilità della scadenza dell'obbligazione prevista in occasione dell'accertamento o dell'impegno;
- il permanere delle posizioni debitorie effettive degli impegni assunti;
- la corretta classificazione e imputazione dei crediti e dei debiti in bilancio.

La ricognizione annuale dei residui attivi e passivi ha quindi consentito di individuare:

- a) i crediti di dubbia e difficile esazione;
- b) i crediti riconosciuti insussistenti, per l'avvenuta legale estinzione o per indebito o erroneo accertamento del credito;
- c) i debiti insussistenti;
- d) i crediti e i debiti non imputati correttamente in bilancio a seguito di errori materiali o di revisione della classificazione del bilancio, per i quali è stato necessario procedere ad una loro riclassificazione;
- e) i crediti e i debiti imputati all'esercizio di riferimento che non risultano di competenza finanziaria di tale esercizio, per i quali è stato necessario procedere alla reimputazione contabile all'esercizio in cui il credito o il debito sarà esigibile.

Con riferimento ai crediti di dubbia e difficile esazione accertati nell'esercizio, sulla base della ricognizione effettuata, si è provveduto all'accantonamento al Fondo Crediti di Dubbia e Difficile Esigibilità, accantonando a tal fine una quota dell'avanzo di amministrazione; al riguardo, si rinvia alla sezione 1.3 di tale relazione.

Considerato che, a seguito dell'adozione a regime del principio della competenza finanziaria cd. potenziata, i residui sono interamente costituiti da obbligazioni scadute, con riferimento a tali crediti saranno attivate le azioni di recupero mediante procedure coattive. I crediti e i debiti formalmente riconosciuti insussistenti per l'avvenuta legale estinzione (prescrizione) o per indebito o erroneo accertamento/impegno sono stati definitivamente eliminati dalle scritture e dai documenti di bilancio attraverso il provvedimento di riaccertamento dei residui. Nel caso in cui l'eliminazione o la riduzione del residuo passivo abbia riguardato una spesa avente vincolo di destinazione, l'economia conseguente ha mantenuto, per il medesimo ammontare, lo stesso vincolo applicato all'avanzo di amministrazione.

Dalla ricognizione non è sorta la necessità di procedere al riconoscimento formale di maggior crediti e debiti rispetto all'ammontare dei residui attivi e passivi contabilizzati; di conseguenza, non è stato necessario procedere all'accertamento e all'impegno di nuovi crediti o nuovi debiti imputati contabilmente alla competenza dell'esercizio. Non sono altresì emersi debiti assunti dall'Ente non registrati quando l'obbligazione è sorta; di conseguenza si è esclusa l'attivazione della procedura amministrativa di riconoscimento del debito fuori bilancio.

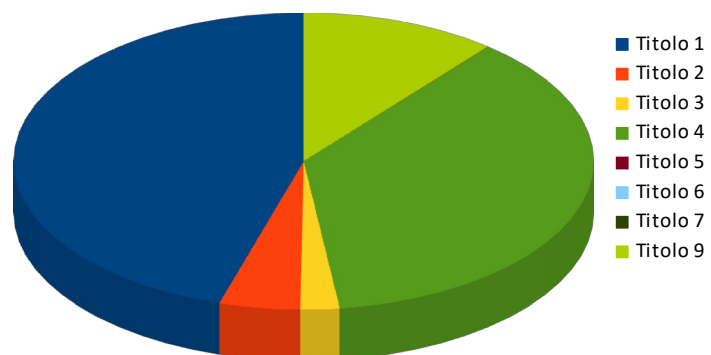
Il riaccertamento dei residui può infine riguardare crediti e debiti:

- non correttamente classificati in bilancio: si riporta che durante la ricognizione non sono risultati errori di classificazioni di Entrate o Spese;
- non correttamente imputati all'esercizio in quanto risultano non di competenza dell'esercizio cui sono stati imputati e non esigibili nel corso di tale esercizio. In tali casi si è proceduto come segue:
 - 1) nel bilancio dell'esercizio in corso si è provveduto a costituire (o a incrementare) il Fondo Pluriennale Vincolato per un importo pari a quello dell'impegno cancellato;
 - 2) nel primo esercizio del Bilancio di Previsione si è incrementato il Fondo Pluriennale iscritto tra le Entrate per un importo pari all'incremento del Fondo Pluriennale di cui al punto 1);
 - 3) nel Bilancio dell'esercizio cui la Spesa è reimputata si incrementano o si iscrivono gli stanziamenti di Spesa necessari per la reimputazione degli impegni.

4.1 ANALISI DELL'ENTRATA

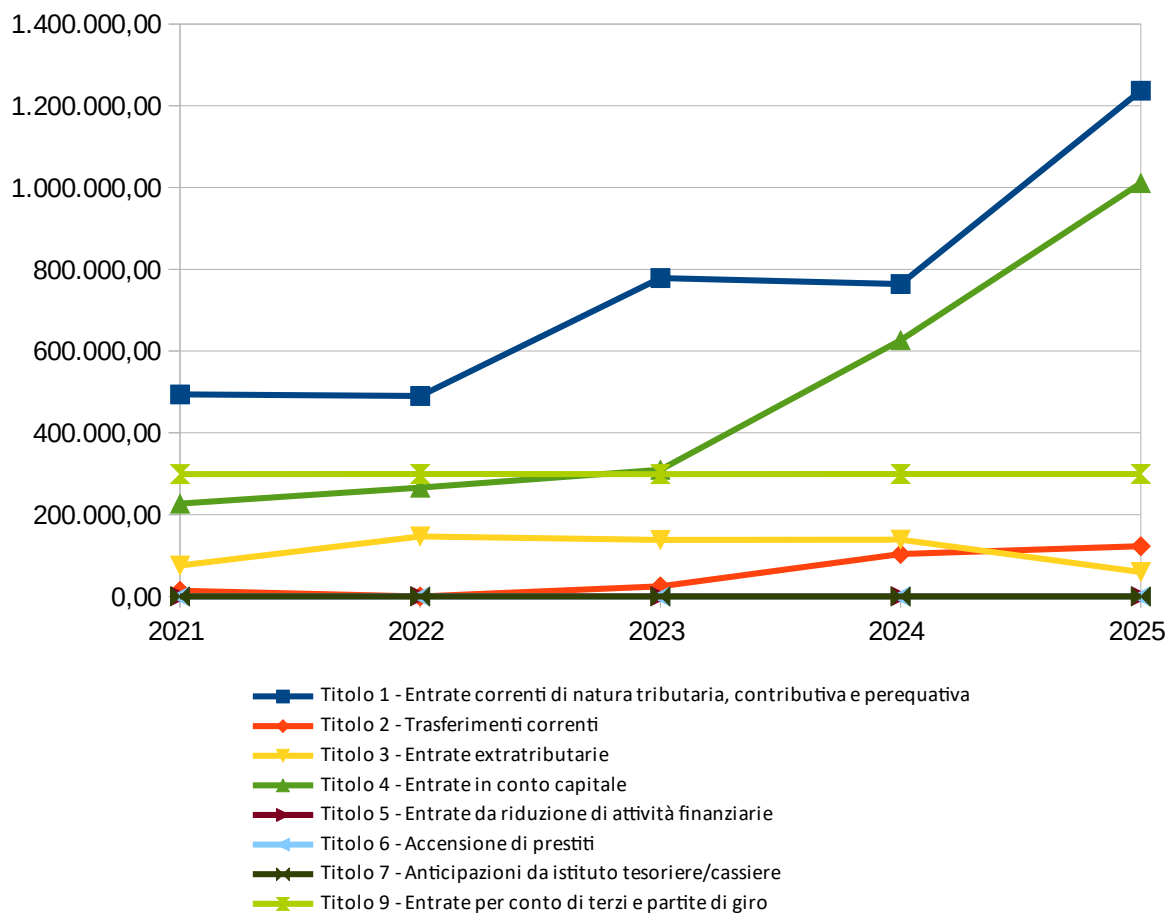
	<i>Residui Iniziali</i>	<i>Percentuale sul totale</i>	<i>Maggiori/Minori Entrate</i>	<i>Percentuale sul totale</i>	<i>Residui conservati</i>	<i>Percentuale di conservazione</i>	<i>Incassato</i>	<i>Percentuale sul totale</i>	<i>Da riportare</i>	<i>Percentuale di incasso</i>	<i>di cui con anzianità superiore a 5 anni</i>	<i>Percentuale di anzianità superiore a 5 anni</i>
<i>Titolo 1</i>	2.280.075,97	37,160%	-28.868,45	18,320%	2.251.207,52	98,730%	1.014.454,72	31,220%	1.236.752,80	44,490%	0,00	0,000%
<i>Titolo 2</i>	846.554,20	13,800%	-6.691,87	4,250%	839.862,33	99,210%	716.971,75	22,070%	122.890,58	84,690%	0,00	0,000%
<i>Titolo 3</i>	411.678,60	6,710%	-24.502,96	15,550%	387.175,64	94,050%	327.516,37	10,080%	59.659,27	79,560%	274,78	0,460%
<i>Titolo 4</i>	2.293.913,44	37,380%	-97.500,00	61,880%	2.196.413,44	95,750%	1.185.528,26	36,490%	1.010.885,18	51,680%	0,00	0,000%
<i>Titolo 5</i>	400,00	0,010%	0,00	0,000%	400,00	100,000%	0,00	0,000%	400,00	0,000%	400,00	100,000%
<i>Titolo 6</i>	0,00	0,000%	0,00	0,000%	0,00	0,000%	0,00	0,000%	0,00	0,000%	0,00	0,000%
<i>Titolo 7</i>	0,00	0,000%	0,00	0,000%	0,00	0,000%	0,00	0,000%	0,00	0,000%	0,00	0,000%
<i>Titolo 9</i>	304.007,80	4,950%	0,00	0,000%	304.007,80	100,000%	4.664,05	0,140%	299.343,75	1,530%	9.022,05	3,010%
TOTALE	6.136.630,01	100,000%	-157.563,28	100,000%	5.979.066,73	97,430%	3.249.135,15	100,000%	2.729.931,58	52,950%	9.696,83	0,360%

Residui Attivi da riportare



PROSPETTO PLURIENNALE DEI RESIDUI ATTIVI DA RIPORTARE

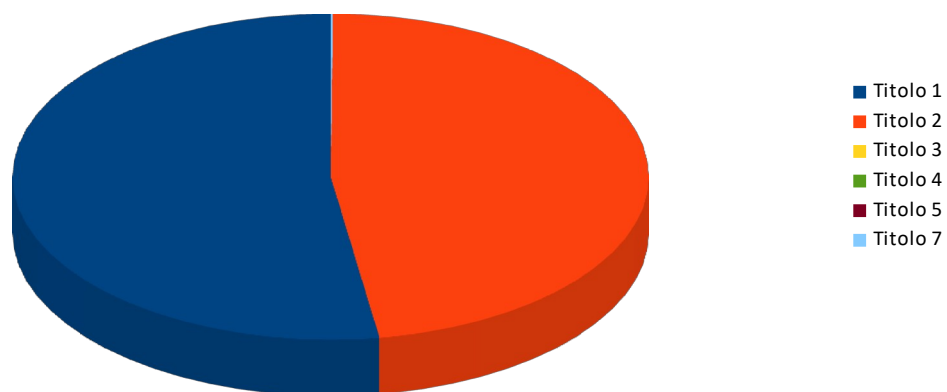
	2021	2022	2023	2024	2025
Titolo 1 - Entrate correnti di natura tributaria, contributiva e perequativa	493.961,83	490.230,36	778.734,74	764.134,78	1.236.752,80
Titolo 2 - Trasferimenti correnti	14.000,00	0,00	24.599,71	103.630,77	122.890,58
Titolo 3 - Entrate extratributarie	75.609,80	146.657,83	138.150,50	138.961,56	59.659,27
Titolo 4 - Entrate in conto capitale	226.741,93	265.895,11	309.643,70	626.572,11	1.010.885,18
Titolo 5 - Entrate da riduzione di attività finanziarie	400,00	400,00	400,00	400,00	400,00
Titolo 6 - Accensione di prestiti	0,00	0,00	0,00	0,00	0,00
Titolo 7 - Anticipazioni da istituto tesoriere/cassiere	0,00	0,00	0,00	0,00	0,00
Titolo 9 - Entrate per conto di terzi e partite di giro	299.025,05	299.184,69	299.022,05	299.315,75	299.343,75
TOTALE	1.109.738,61	1.202.367,99	1.550.550,70	1.933.014,97	2.729.931,58



4.2 ANALISI DELLA SPESA

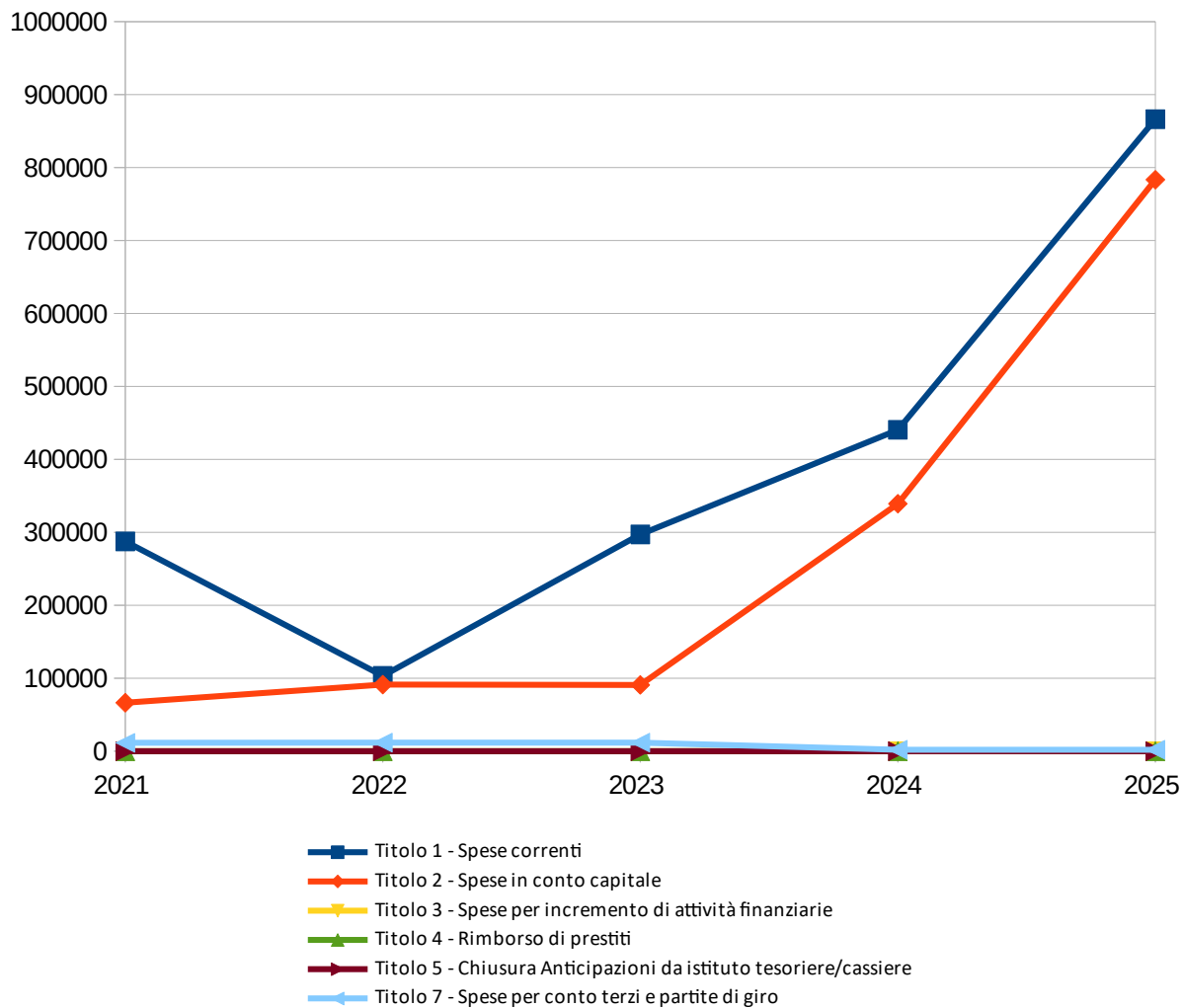
	Residui Iniziali	Percentuale sul totale	Minori Spese	Percentuale sul totale	Residui conservati	Percentuale di conservazione	Pagato	Percentuale sul totale	Da riportare	Percentuale di pagamento	di cui con anzianità superiore a 5 anni	Percentuale di anzianità superiore a 5 anni
Titolo 1	3.296.296,67	52,570%	221.779,04	54,500%	3.074.517,63	93,270%	2.208.222,57	52,440%	866.295,06	66,990%	0,00	0,000%
Titolo 2	2.809.835,14	44,810%	185.159,66	45,500%	2.624.675,48	93,410%	1.841.340,04	43,720%	783.335,44	65,530%	0,00	0,000%
Titolo 3	0,00	0,000%	0,00	0,000%	0,00	0,000%	0,00	0,000%	0,00	0,000%	0,00	0,000%
Titolo 4	0,00	0,000%	0,00	0,000%	0,00	0,000%	0,00	0,000%	0,00	0,000%	0,00	0,000%
Titolo 5	0,00	0,000%	0,00	0,000%	0,00	0,000%	0,00	0,000%	0,00	0,000%	0,00	0,000%
Titolo 7	163.724,81	2,610%	0,00	0,000%	163.724,81	100,000%	161.689,10	3,840%	2.035,71	98,760%	1.160,00	56,980%
TOTALE	6.269.856,62	100,000%	406.938,70	100,000%	5.862.917,92	93,510%	4.211.251,71	100,000%	1.651.666,21	67,170%	1.160,00	0,070%

Residui Passivi da riportare



PROSPETTO PLURIENNALE DEI RESIDUI PASSIVI DA RIPORTARE

	2021	2022	2023	2024	2025
Titolo 1 - Spese correnti	287.554,37	103.168,20	297.061,99	440.555,97	866.295,06
Titolo 2 - Spese in conto capitale	66.345,76	91.174,08	90.835,53	339.253,75	783.335,44
Titolo 3 - Spese per incremento di attività finanziarie	0,00	0,00	0,00	0,00	0,00
Titolo 4 - Rimborso di prestiti	0,00	0,00	0,00	0,00	0,00
Titolo 5 - Chiusura Anticipazioni da istituto tesoriere/cassiere	0,00	0,00	0,00	0,00	0,00
Titolo 7 - Spese per conto terzi e partite di giro	11.422,48	11.740,03	11.740,03	1.927,60	2.035,71
TOTALE	365.322,61	206.082,31	399.637,55	781.737,32	1.651.666,21



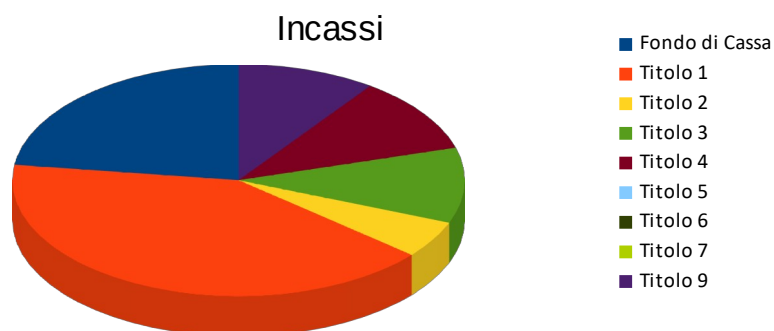
5 - ANALISI DELLA GESTIONE DELLA CASSA

5.1 QUADRO GENERALE RIASSUNTIVO DELLA GESTIONE DI CASSA

ENTRATE	<i>Incassato 2021</i>	<i>Incassato 2022</i>	<i>Incassato 2023</i>	<i>Incassato 2024</i>	<i>Incassato 2025</i>	SPESE	<i>Pagato 2021</i>	<i>Pagato 2022</i>	<i>Pagato 2023</i>	<i>Pagato 2024</i>	<i>Pagato 2025</i>
<i>Fondo di cassa all'inizio dell'esercizio</i>	8.485.545,82	9.555.554,02	10.223.870,79	10.886.702,12	7.858.977,95	<i>Titolo 1</i>	15.987.848,07	16.489.154,98	17.689.096,26	18.710.098,54	18.869.836,45
<i>Titolo 1</i>	12.683.895,29	12.872.910,92	13.339.548,07	13.726.513,38	14.078.947,92	<i>Titolo 2</i>	1.572.250,14	1.724.485,23	1.296.622,30	3.769.839,65	3.113.213,18
<i>Titolo 2</i>	1.548.033,84	1.630.742,31	1.478.847,82	1.162.394,93	1.770.243,17	<i>Titolo 3</i>	460.000,00	1.686,00	0,00	0,00	0,00
<i>Titolo 3</i>	2.856.869,69	3.107.797,92	3.368.033,04	3.780.872,35	3.614.540,35	<i>Totale spese Finali</i>	18.020.098,21	18.215.326,21	18.985.718,56	22.479.938,19	21.983.049,63
<i>Titolo 4</i>	2.135.331,70	1.457.889,29	1.310.067,11	1.052.865,73	3.633.714,06	<i>Titolo 4</i>	230.751,99	235.213,51	239.854,88	244.320,37	123.160,86
<i>Titolo 5</i>	76.628,88	16.032,17	369.861,25	0,00	0,00	<i>Titolo 5</i>	0,00	0,00	0,00	0,00	0,00
<i>Totale Entrate Finali</i>	19.300.759,40	19.085.372,61	19.866.357,29	19.722.646,39	23.097.445,50	<i>Titolo 7</i>	2.156.980,67	2.160.869,62	2.200.074,17	2.755.314,20	3.316.726,77
<i>Titolo 6</i>	0,00	0,00	0,00	0,00	0,00	<i>Totale dell'Esercizio</i>	20.407.830,87	20.611.409,34	21.425.647,61	25.479.572,76	25.422.937,26
<i>Titolo 7</i>	0,00	0,00	0,00	0,00	0,00	<i>TOTALE COMPLESSIVO</i>	20.407.830,87	20.611.409,34	21.425.647,61	25.479.572,76	25.422.937,26
<i>Titolo 9</i>	2.177.079,67	2.194.353,50	2.222.121,65	2.729.202,20	3.397.917,27	<i>FONDO DI CASSA</i>	9.555.554,02	10.223.870,79	10.886.702,12	7.858.977,95	8.931.403,46
<i>Totale dell'Esercizio</i>	21.477.839,07	21.279.726,11	22.088.478,94	22.451.848,59	26.495.362,77	<i>TOTALE A PAREGGIO</i>	29.963.384,89	30.835.280,13	32.312.349,73	33.338.550,71	34.354.340,72
<i>TOTALE COMPLESSIVO</i>	29.963.384,89	30.835.280,13	32.312.349,73	33.338.550,71	34.354.340,72						
<i>TOTALE A PAREGGIO</i>	29.963.384,89	30.835.280,13	32.312.349,73	33.338.550,71	34.354.340,72						

5.2 ANALISI DELL'ENTRATA

	<i>Assestato</i>	<i>Percentuale sul totale</i>	<i>Incassato di competenza</i>	<i>Incassato a residuo</i>	<i>Totale Incassato</i>	<i>Percentuale di competenza</i>	<i>Percentuale a residuo</i>	<i>Percentuale su totale</i>	<i>Percentuale di incasso</i>
<i>Fondo di Cassa</i>	7.858.977,95	15,220%	0,00	7.858.977,95	7.858.977,95	0,000%	70,750%	22,880%	100,000%
<i>Titolo 1</i>	15.927.442,86	30,850%	13.064.493,20	1.014.454,72	14.078.947,92	56,200%	9,130%	40,980%	88,390%
<i>Titolo 2</i>	2.717.506,68	5,260%	1.053.271,42	716.971,75	1.770.243,17	4,530%	6,450%	5,150%	65,140%
<i>Titolo 3</i>	4.347.844,64	8,420%	3.287.023,98	327.516,37	3.614.540,35	14,140%	2,950%	10,520%	83,130%
<i>Titolo 4</i>	11.189.897,38	21,670%	2.448.185,80	1.185.528,26	3.633.714,06	10,530%	10,670%	10,580%	32,470%
<i>Titolo 5</i>	400,00	0,070%	0,00	0,00	0,00	0,000%	0,000%	0,000%	0,000%
<i>Titolo 6</i>	0,00	0,000%	0,00	0,00	0,00	0,000%	0,000%	0,000%	0,000%
<i>Titolo 7</i>	4.600.000,00	8,910%	0,00	0,00	0,00	0,000%	0,000%	0,000%	0,000%
<i>Titolo 9</i>	4.984.043,18	9,650%	3.393.253,22	4.664,05	3.397.917,27	14,600%	0,040%	9,890%	68,180%
TOTALE	51.626.112,69	100,000%	23.246.227,62	11.108.113,10	34.354.340,72	100,000%	100,000%	100,000%	66,540%



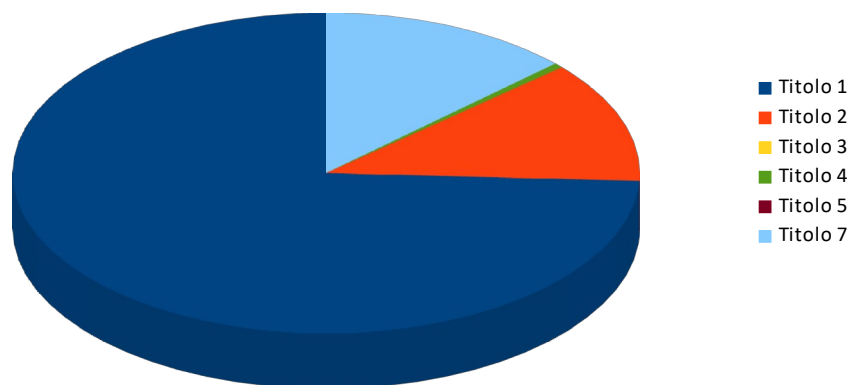
PROSPETTO PLURIENNALE DELLE RISCOSSIONI

	<i>2021</i>	<i>2022</i>	<i>2023</i>	<i>2024</i>	<i>2025</i>
Titolo 1 - Entrate correnti di natura tributaria, contributiva e perequativa	12.683.895,29	12.872.910,92	13.339.548,07	13.726.513,38	14.078.947,92
Titolo 2 - Trasferimenti correnti	1.548.033,84	1.630.742,31	1.478.847,82	1.162.394,93	1.770.243,17
Titolo 3 - Entrate extratributarie	2.856.869,69	3.107.797,92	3.368.033,04	3.780.872,35	3.614.540,35
Titolo 4 - Entrate in conto capitale	2.135.331,70	1.457.889,29	1.310.067,11	1.052.865,73	3.633.714,06
Titolo 5 - Entrate da riduzione di attività finanziarie	76.628,88	16.032,17	369.861,25	0,00	0,00
Titolo 6 - Accensione di prestiti	0,00	0,00	0,00	0,00	0,00
Titolo 7 - Anticipazioni da istituto tesoriere/cassiere	0,00	0,00	0,00	0,00	0,00
Titolo 9 - Entrate per conto di terzi e partite di giro	2.177.079,67	2.194.353,50	2.222.121,65	2.729.202,20	3.397.917,27
TOTALE	21.477.839,07	21.279.726,11	22.088.478,94	22.451.848,59	26.495.362,77

5.3 ANALISI DELLA SPESA

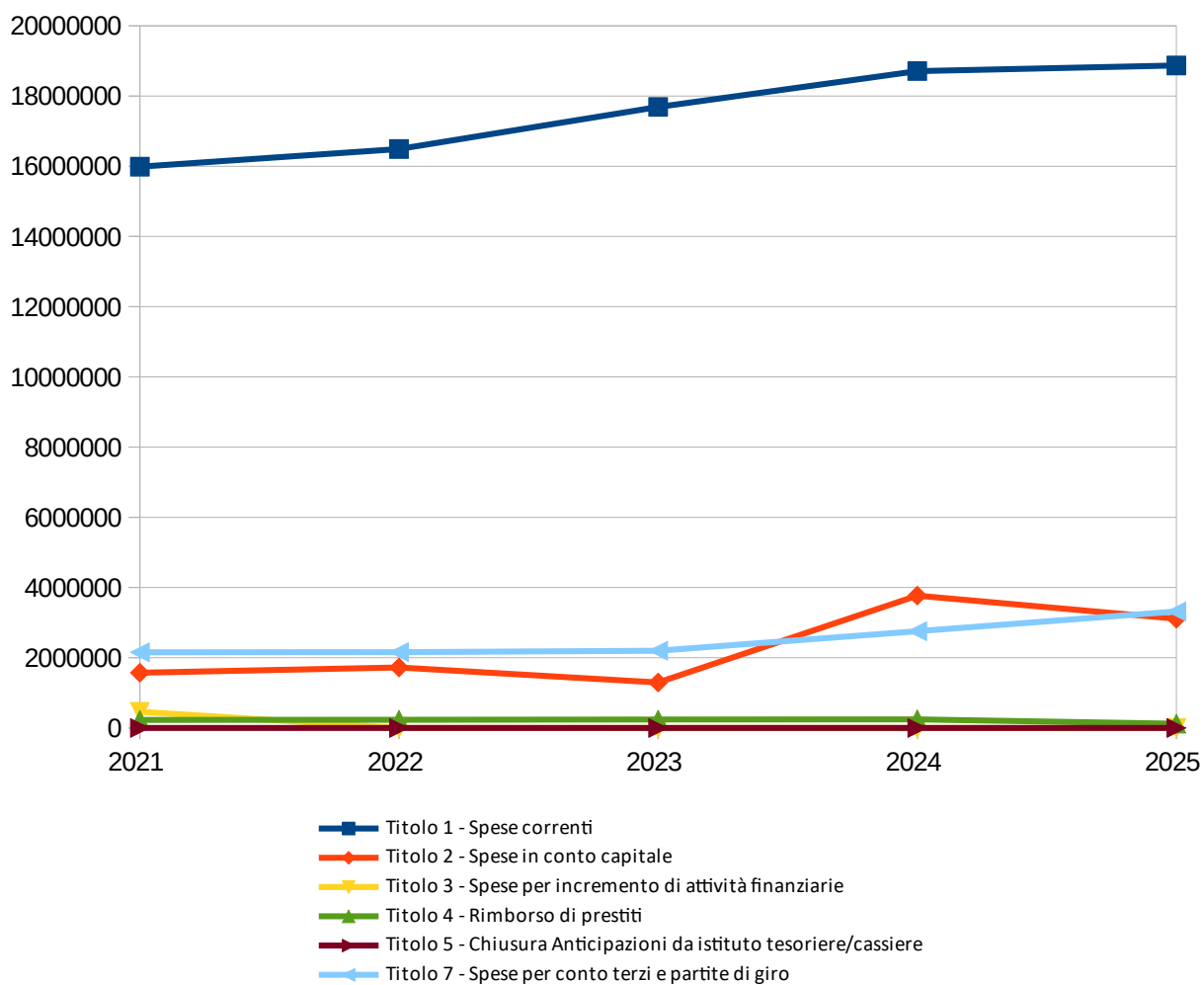
	<i>Assestato</i>	<i>Percentuale sul totale</i>	<i>Pagato di competenza</i>	<i>Pagato a residuo</i>	<i>Totale Pagato</i>	<i>Percentuale di competenza</i>	<i>Percentuale a residuo</i>	<i>Percentuale su totale</i>	<i>Percentuale di pagamento</i>
<i>Titolo 1</i>	22.803.167,51	49,950%	16.661.613,88	2.208.222,57	18.869.836,45	78,550%	52,440%	74,220%	82,750%
<i>Titolo 2</i>	13.273.018,20	29,080%	1.271.873,14	1.841.340,04	3.113.213,18	6,000%	43,720%	12,250%	23,460%
<i>Titolo 3</i>	0,00	0,000%	0,00	0,00	0,00	0,000%	0,000%	0,000%	0,000%
<i>Titolo 4</i>	123.163,00	0,270%	123.160,86	0,00	123.160,86	0,580%	0,000%	0,480%	100,000%
<i>Titolo 5</i>	4.600.000,00	10,080%	0,00	0,00	0,00	0,000%	0,000%	0,000%	0,000%
<i>Titolo 7</i>	4.850.410,19	10,630%	3.155.037,67	161.689,10	3.316.726,77	14,870%	3,840%	13,050%	68,380%
TOTALE	45.649.758,90	100,000%	21.211.685,55	4.211.251,71	25.422.937,26	100,000%	100,000%	100,000%	55,690%

Pagamenti



PROSPETTO PLURIENNALE DEI PAGAMENTI

	2021	2022	2023	2024	2025
Titolo 1 - Spese correnti	15.987.848,07	16.489.154,98	17.689.096,26	18.710.098,54	18.869.836,45
Titolo 2 - Spese in conto capitale	1.572.250,14	1.724.485,23	1.296.622,30	3.769.839,65	3.113.213,18
Titolo 3 - Spese per incremento di attività finanziarie	460.000,00	1.686,00	0,00	0,00	0,00
Titolo 4 - Rimborso di prestiti	230.751,99	235.213,51	239.854,88	244.320,37	123.160,86
Titolo 5 - Chiusura Anticipazioni da istituto tesoriere/cassiere	0,00	0,00	0,00	0,00	0,00
Titolo 7 - Spese per conto terzi e partite di giro	2.156.980,67	2.160.869,62	2.200.074,17	2.755.314,20	3.316.726,77
TOTALE	20.407.830,87	20.611.409,34	21.425.647,61	25.479.572,76	25.422.937,26



6 - ANALISI DEL BUDGET DI COMPETENZA PER RESPONSABILE

6.1 ANALISI DELL'ENTRATA

	<i>Assestato</i>	<i>Percentuale sul totale</i>	<i>Accertato*</i>	<i>Percentuale sul totale</i>	<i>Maggiori/Minori Entrate</i>	<i>Percentuale di realizzazione</i>	<i>Incassato*</i>	<i>Percentuale sul totale</i>	<i>Da riportare</i>	<i>Percentuale di incasso</i>
Resp. di Capitolo 1° SETTORE - CED - ASSISTENZA - SCUOLA	1.973.217,93	4,710%	1.823.108,15	5,790%	-150.109,78	92,390%	1.386.317,80	5,040%	436.790,35	76,040%
Totale Resp. di Servizio 1° SETTORE - CED - ASSISTENZA - SCUOLA	1.973.217,93	4,710%	1.823.108,15	5,790%	-150.109,78	92,390%	1.386.317,80	5,040%	436.790,35	76,040%
Resp. di Capitolo 2° SETTORE - SERVIZI FINANZIARI	15.546.444,27	37,070%	9.580.904,67	30,420%	-5.965.539,60	61,630%	9.455.414,62	34,380%	125.490,05	98,690%
Totale Resp. di Servizio 2° SETTORE - SERVIZI FINANZIARI	15.546.444,27	37,070%	9.580.904,67	30,420%	-5.965.539,60	61,630%	9.455.414,62	34,380%	125.490,05	98,690%
Resp. di Capitolo 3° SETTORE - LAVORI PUBBLICI	8.786.641,87	20,950%	4.496.751,49	14,280%	-4.289.890,38	51,180%	2.100.892,80	7,640%	2.395.858,69	46,720%
Totale Resp. di Servizio 3° SETTORE - LAVORI PUBBLICI	8.786.641,87	20,950%	4.496.751,49	14,280%	-4.289.890,38	51,180%	2.100.892,80	7,640%	2.395.858,69	46,720%
Resp. di Capitolo 4° SETTORE - URBANISTICA ED ASSETTO DEL TERRITORIO	47.386,28	0,110%	42.815,97	0,140%	-4.570,31	90,360%	42.815,97	0,160%	0,00	100,000%
Totale Resp. di Servizio 4° SETTORE - URBANISTICA ED ASSETTO DEL TERRITORIO	47.386,28	0,110%	42.815,97	0,140%	-4.570,31	90,360%	42.815,97	0,160%	0,00	100,000%
Resp. di Capitolo UFFICIO DI STAFF SEGRETERIA DEL SINDACO	90.051,57	0,210%	73.051,57	0,230%	-17.000,00	81,120%	73.051,57	0,270%	0,00	100,000%
Totale Resp. di Servizio UFFICIO DI STAFF SEGRETERIA DEL SINDACO	90.051,57	0,210%	73.051,57	0,230%	-17.000,00	81,120%	73.051,57	0,270%	0,00	100,000%
Resp. di Capitolo SEGRETARIO GENERALE	18.000,00	0,040%	12.269,43	0,040%	-5.730,57	68,160%	12.143,85	0,040%	125,58	98,980%
Totale Resp. di Servizio SEGRETARIO GENERALE	18.000,00	0,040%	12.269,43	0,040%	-5.730,57	68,160%	12.143,85	0,040%	125,58	98,980%

Resp. di Capitolo 6° SETTORE - DEMOGRAFICI	686.850,00	1,640%	505.520,89	1,600%	-181.329,11	73,600%	486.414,00	1,770%	19.106,89	96,220%
Totale Resp. di Servizio 6° SETTORE - DEMOGRAFICI	686.850,00	1,640%	505.520,89	1,600%	-181.329,11	73,600%	486.414,00	1,770%	19.106,89	96,220%
Resp. di Capitolo 10° SETTORE - SUAP - SUE - COMMERCIO	679.200,00	1,620%	607.590,74	1,930%	-71.609,26	89,460%	597.308,97	2,170%	10.281,77	98,310%
Totale Resp. di Servizio 10° SETTORE - SUAP - SUE - COMMERCIO	679.200,00	1,620%	607.590,74	1,930%	-71.609,26	89,460%	597.308,97	2,170%	10.281,77	98,310%
Resp. di Capitolo 9° SETTORE - CENTRALE UNICA DI COMMITTENZA	2.000,00	0,000%	0,00	0,000%	-2.000,00	0,000%	0,00	0,000%	0,00	0,000%
Totale Resp. di Servizio 9° SETTORE - CENTRALE UNICA DI COMMITTENZA	2.000,00	0,000%	0,00	0,000%	-2.000,00	0,000%	0,00	0,000%	0,00	0,000%
Resp. di Capitolo 5° SETTORE - SERVIZI LEGALI - AMMINISTRATIVI	264.715,92	0,630%	244.027,54	0,770%	-20.688,38	92,180%	168.641,66	0,610%	75.385,88	69,110%
Totale Resp. di Servizio 5° SETTORE - SERVIZI LEGALI - AMMINISTRATIVI	264.715,92	0,630%	244.027,54	0,770%	-20.688,38	92,180%	168.641,66	0,610%	75.385,88	69,110%
Resp. di Capitolo 8° SETTORE - CULTURA	355.385,64	0,850%	351.332,27	1,120%	-4.053,37	98,860%	268.628,81	0,980%	82.703,46	76,460%
Totale Resp. di Servizio 8° SETTORE - CULTURA	355.385,64	0,850%	351.332,27	1,120%	-4.053,37	98,860%	268.628,81	0,980%	82.703,46	76,460%
Resp. di Capitolo 7° SETTORE - SERVIZIO TRIBUTI	13.477.412,50	32,140%	13.752.676,94	43,660%	275.264,44	102,040%	12.908.835,78	46,940%	843.841,16	93,860%
Totale Resp. di Servizio 7° SETTORE - SERVIZIO TRIBUTI	13.477.412,50	32,140%	13.752.676,94	43,660%	275.264,44	102,040%	12.908.835,78	46,940%	843.841,16	93,860%
Resp. di Capitolo UFFICIO DI STAFF - MUSEO - ARCHIVIO	9.000,00	0,020%	8.084,64	0,030%	-915,36	89,830%	2.539,90	0,010%	5.544,74	31,420%
Totale Resp. di Servizio UFFICIO DI STAFF - MUSEO - ARCHIVIO	9.000,00	0,020%	8.084,64	0,030%	-915,36	89,830%	2.539,90	0,010%	5.544,74	31,420%
TOTALE	41.936.305,98	100,000%	31.498.134,30	100,000%	-10.438.171,68	75,110%	27.503.005,73	100,000%	3.995.128,57	87,320%

*Nota: accertato ed incassato comprendono anche stanziamento del titolo 0 in capo al responsabile

PROSPETTO PLURIENNALE DELL'ACCERTATO* DI COMPETENZA PER RESPONSABILE

	2021	2022	2023	2024	2025
NESSUN RESP. DI SERVIZIO	4.891,60	0,00	0,00	0,00	0,00
Totale NESSUN RESP. DI SERVIZIO	4.891,60	0,00	0,00	0,00	0,00
Resp. di Capitolo 1° SETTORE - CED - ASSISTENZA - SCUOLA	1.267.952,04	1.340.362,15	1.941.566,79	1.680.203,75	1.823.108,15
Totale Resp. di Servizio 1° SETTORE - CED - ASSISTENZA - SCUOLA	1.267.952,04	1.340.362,15	1.941.566,79	1.680.203,75	1.823.108,15
Resp. di Capitolo 2° SETTORE - SERVIZI FINANZIARI	7.667.862,02	8.266.904,81	10.445.903,35	9.139.339,01	9.580.904,67
Totale Resp. di Servizio 2° SETTORE - SERVIZI FINANZIARI	7.667.862,02	8.266.904,81	10.445.903,35	9.139.339,01	9.580.904,67
Resp. di Capitolo 3° SETTORE - LAVORI PUBBLICI	1.396.211,59	1.219.326,16	1.584.691,94	2.546.074,40	4.496.751,49
Totale Resp. di Servizio 3° SETTORE - LAVORI PUBBLICI	1.396.211,59	1.219.326,16	1.584.691,94	2.546.074,40	4.496.751,49
Resp. di Capitolo 4° SETTORE - URBANISTICA ED ASSETTO DEL TERRITORIO	245.310,60	18.885,42	205.479,73	24.308,21	42.815,97
Totale Resp. di Servizio 4° SETTORE - URBANISTICA ED ASSETTO DEL TERRITORIO	245.310,60	18.885,42	205.479,73	24.308,21	42.815,97
Resp. di Capitolo 8° SETTORE - CULTURA	0,00	0,00	0,00	0,00	0,00
Totale Resp. di Servizio RESPONSABILE 5° SETTORE AMM.VI E CULTURALI	0,00	0,00	0,00	0,00	0,00
Resp. di Capitolo UFFICIO DI STAFF SEGRETERIA DEL SINDACO	145.208,02	0,00	105.244,08	198.590,83	73.051,57
Resp. di Capitolo 5° SETTORE - SERVIZI LEGALI - AMMINISTRATIVI	0,00	0,00	0,00	35.600,00	0,00
Totale Resp. di Servizio UFFICIO DI STAFF SEGRETERIA DEL SINDACO	145.208,02	0,00	105.244,08	234.190,83	73.051,57
Resp. di Capitolo SEGRETARIO GENERALE	0,00	0,00	20.334,24	14.318,28	12.269,43
Totale Resp. di Servizio SEGRETARIO GENERALE	0,00	0,00	20.334,24	14.318,28	12.269,43
Resp. di Capitolo RESPONSABILE GESTIONE DEL PERSONALE	66.953,16	0,00	0,00	0,00	0,00
Totale Resp. di Servizio RESPONSABILE GESTIONE DEL PERSONALE	66.953,16	0,00	0,00	0,00	0,00
Resp. di Capitolo 6° SETTORE - DEMOGRAFICI	557.385,74	651.033,46	503.944,45	509.911,00	505.520,89
Totale Resp. di Servizio 6° SETTORE - DEMOGRAFICI	557.385,74	651.033,46	503.944,45	509.911,00	505.520,89
Resp. di Capitolo SEGRETARIO GENERALE	0,00	0,00	0,00	0,00	0,00
Resp. di Capitolo 10° SETTORE - SUAP - SUE - COMMERCIO	919.700,75	897.377,02	710.272,53	705.616,64	607.590,74
Totale Resp. di Servizio 10° SETTORE - SUAP - SUE - COMMERCIO	919.700,75	897.377,02	710.272,53	705.616,64	607.590,74
Resp. di Capitolo 9° SETTORE - CENTRALE UNICA DI COMMITTENZA	14.165,62	877,70	354,28	983,41	0,00
Resp. di Capitolo 8° SETTORE - CULTURA	0,00	102.930,06	0,00	0,00	0,00
Totale Resp. di Servizio 9° SETTORE - CENTRALE UNICA DI COMMITTENZA	14.165,62	103.807,76	354,28	983,41	0,00
Resp. di Capitolo 5° SETTORE - SERVIZI LEGALI - AMMINISTRATIVI	0,00	66.173,71	84.792,94	350.479,40	244.027,54
Totale Resp. di Servizio 5° SETTORE - SERVIZI LEGALI - AMMINISTRATIVI	0,00	66.173,71	84.792,94	350.479,40	244.027,54

Resp. di Capitolo 8° SETTORE - CULTURA	567.027,70	126.172,35	269.047,58	319.802,34	351.332,27
Totale Resp. di Servizio 8° SETTORE - CULTURA	567.027,70	126.172,35	269.047,58	319.802,34	351.332,27
Resp. di Capitolo 7° SETTORE - SERVIZIO TRIBUTI	12.290.910,46	13.537.780,08	13.167.115,25	14.120.288,46	13.752.676,94
Totale Resp. di Servizio 7° SETTORE - SERVIZIO TRIBUTI	12.290.910,46	13.537.780,08	13.167.115,25	14.120.288,46	13.752.676,94
Resp. di Capitolo UFFICIO DI STAFF - MUSEO - ARCHIVIO	0,00	0,00	4.356,93	8.879,61	8.084,64
Totale Resp. di Servizio UFFICIO DI STAFF - MUSEO - ARCHIVIO	0,00	0,00	0,00	0,00	8.084,64
TOTALE	25.143.579,30	26.227.822,92	29.043.104,09	29.654.395,34	31.498.134,30

*Nota: accertato comprende anche stanziamento del titolo 0 in capo al responsabile

6.2 ANALISI DELLA SPESA

	<i>Assestato</i>	<i>Percentuale sul totale</i>	<i>Impegnato</i>	<i>Percentuale sul totale</i>	<i>F.P.V.</i>	<i>Percentuale sul totale</i>	<i>Minori Spese</i>	<i>Percentuale di realizzazione</i>	<i>Pagato</i>	<i>Percentuale sul totale</i>	<i>Da riportare</i>	<i>Percentuale di pagamento</i>
Resp. di Capitolo 1° SETTORE - CED - ASSISTENZA - SCUOLA	4.836.355,46	11,530%	4.179.981,86	15,650%	268.301,70	6,560%	388.071,90	91,980%	3.599.963,83	16,970%	580.018,03	86,120%
Totale Resp. di Servizio 1° SETTORE - CED - ASSISTENZA - SCUOLA	4.836.355,46	11,530%	4.179.981,86	15,650%	268.301,70	6,560%	388.071,90	91,980%	3.599.963,83	16,970%	580.018,03	86,120%
Resp. di Capitolo 2° SETTORE - SERVIZI FINANZIARI	10.723.634,13	25,570%	4.566.482,57	17,100%	0,00	0,000%	6.157.151,56	42,580%	4.277.522,08	20,170%	288.960,49	93,670%
Totale Resp. di Servizio 2° SETTORE - SERVIZI FINANZIARI	10.723.634,13	25,570%	4.566.482,57	17,100%	0,00	0,000%	6.157.151,56	42,580%	4.277.522,08	20,170%	288.960,49	93,670%
Resp. di Capitolo 3° SETTORE - LAVORI PUBBLICI	18.037.490,11	43,010%	10.404.025,24	38,960%	3.298.595,17	80,680%	4.334.869,70	75,970%	6.181.967,36	29,140%	4.222.057,88	59,420%
Totale Resp. di Servizio 3° SETTORE - LAVORI PUBBLICI	18.037.490,11	43,010%	10.404.025,24	38,960%	3.298.595,17	80,680%	4.334.869,70	75,970%	6.181.967,36	29,140%	4.222.057,88	59,420%
Resp. di Capitolo 4° SETTORE - URBANISTICA ED ASSETTO DEL TERRITORIO	154.115,61	0,370%	711,71	0,000%	147.465,61	3,610%	5.938,29	96,150%	603,91	0,000%	107,80	84,850%
Totale Resp. di Servizio 4° SETTORE - URBANISTICA ED ASSETTO DEL TERRITORIO	154.115,61	0,370%	711,71	0,000%	147.465,61	3,610%	5.938,29	96,150%	603,91	0,000%	107,80	84,850%
Resp. di Capitolo UFFICIO DI STAFF SEGRETERIA DEL SINDACO	323.235,00	0,770%	320.644,40	1,200%	0,00	0,000%	2.590,60	99,200%	311.278,47	1,470%	9.365,93	97,080%
Resp. di Capitolo 5° SETTORE - SERVIZI LEGALI - AMMINISTRATIVI	0,00	0,000%	0,00	0,000%	0,00	0,000%	0,00	0,000%	0,00	0,000%	0,00	0,000%
Resp. di Capitolo UFFICIO DI	200,00	0,040%	187,00	0,070%	0,00	0,000%	13,00	93,500%	187,00	0,080%	0,00	100,000%

STAFF - MUSEO - ARCHIVIO													
Totale Resp. di Servizio UFFICIO DI STAFF SEGRETERIA DEL SINDACO	323.435,00	0,770%	320.831,40	1,200%	0,00	0,000%	2.603,60	99,200%	311.465,47	1,470%	9.365,93	97,080%	
Resp. di Capitolo SEGRETARIO GENERALE	131.750,00	0,310%	50.225,95	0,190%	70.760,00	1,730%	10.764,05	91,830%	30.414,52	0,140%	19.811,43	60,560%	
Totale Resp. di Servizio SEGRETARIO GENERALE	131.750,00	0,310%	50.225,95	0,190%	70.760,00	1,730%	10.764,05	91,830%	30.414,52	0,140%	19.811,43	60,560%	
Resp. di Capitolo 6° SETTORE - DEMOGRAFICI	164.041,08	0,390%	124.855,27	0,470%	12.200,00	0,300%	26.985,81	83,550%	117.106,91	0,550%	7.748,36	93,790%	
Resp. di Capitolo 5° SETTORE - SERVIZI LEGALI - AMMINISTRATIVI	167.000,00	0,400%	163.269,91	0,610%	0,00	0,000%	3.730,09	97,770%	163.269,91	0,770%	0,00	100,000%	
Totale Resp. di Servizio 6° SETTORE - DEMOGRAFICI	331.041,08	0,790%	288.125,18	1,080%	12.200,00	0,300%	30.715,90	90,720%	280.376,82	1,320%	7.748,36	97,310%	
Resp. di Capitolo 2° SETTORE - SERVIZI FINANZIARI	0,00	0,000%	0,00	0,000%	0,00	0,000%	0,00	0,000%	0,00	0,000%	0,00	0,000%	
Resp. di Capitolo 10° SETTORE - SUAP - SUE - COMMERCIO	45.000,00	0,110%	34.348,36	0,130%	0,00	0,000%	10.651,64	76,330%	29.388,36	0,140%	4.960,00	85,560%	
Totale Resp. di Servizio 10° SETTORE - SUAP - SUE - COMMERCIO	45.000,00	0,110%	34.348,36	0,130%	0,00	0,000%	10.651,64	76,330%	29.388,36	0,140%	4.960,00	85,560%	
Resp. di Capitolo 9° SETTORE - CENTRALE UNICA DI COMMITTENZA	7.150,00	0,020%	3.227,66	0,010%	0,00	0,000%	3.922,34	45,140%	2.834,74	0,010%	392,92	87,830%	
Totale Resp. di Servizio 9° SETTORE - CENTRALE UNICA DI COMMITTENZA	7.150,00	0,020%	3.227,66	0,010%	0,00	0,000%	3.922,34	45,140%	2.834,74	0,010%	392,92	87,830%	
Resp. di Capitolo 5° SETTORE - SERVIZI LEGALI - AMMINISTRATIVI	6.002.806,70	14,310%	5.557.734,04	20,810%	276.291,24	6,760%	168.781,42	97,190%	5.502.717,42	25,940%	55.016,62	99,010%	
Totale Resp. di Servizio 5° SETTORE - SERVIZI LEGALI - AMMINISTRATIVI	6.002.806,70	14,310%	5.557.734,04	20,810%	276.291,24	6,760%	168.781,42	97,190%	5.502.717,42	25,940%	55.016,62	99,010%	

Resp. di Capitolo 8° SETTORE - CULTURA	645.317,94	1,540%	615.039,29	2,300%	0,00	0,000%	30.278,65	95,310%	507.218,51	2,390%	107.820,78	82,470%
Resp. di Capitolo 7° SETTORE - SERVIZIO TRIBUTI	0,00	0,000%	0,00	0,000%	0,00	0,000%	0,00	0,000%	0,00	0,000%	0,00	0,000%
Totale Resp. di Servizio 8° SETTORE - CULTURA	645.317,94	1,540%	615.039,29	2,300%	0,00	0,000%	30.278,65	95,310%	507.218,51	2,390%	107.820,78	82,470%
Resp. di Capitolo 7° SETTORE - SERVIZIO TRIBUTI	534.039,95	1,270%	517.488,32	1,940%	14.900,00	0,360%	1.651,63	99,690%	360.963,34	1,700%	156.524,98	69,750%
Totale Resp. di Servizio 7° SETTORE - SERVIZIO TRIBUTI	534.039,95	1,270%	517.488,32	1,940%	14.900,00	0,360%	1.651,63	99,690%	360.963,34	1,700%	156.524,98	69,750%
Resp. di Capitolo UFFICIO DI STAFF - MUSEO - ARCHIVIO	164.170,00	0,390%	164.069,55	0,610%	0,00	0,000%	100,45	99,940%	126.249,19	0,600%	37.820,36	76,950%
Totale Resp. di Servizio UFFICIO DI STAFF - MUSEO - ARCHIVIO	164.170,00	0,390%	164.069,55	0,610%	0,00	0,000%	100,45	99,940%	126.249,19	0,600%	37.820,36	76,950%
TOTALE	41.936.305,98	100,000%	26.702.291,13	100,000%	4.088.513,72	100,000%	11.145.501,13	73,420%	21.211.685,55	100,000%	5.490.605,58	79,440%

PROSPETTO PLURIENNALE DELL'IMPEGNATO DI COMPETENZA PER RESPONSABILE

	2021	2022	2023	2024	2025
NESSUN RESP. DI SERVIZIO	63.022,51	0,00	0,00	0,00	0,00
Totale NESSUN RESP. DI SERVIZIO	63.022,51	0,00	0,00	0,00	0,00
Resp. di Capitolo 1° SETTORE - CED - ASSISTENZA - SCUOLA	3.874.623,93	3.901.725,84	4.238.077,51	4.285.406,86	4.179.981,86
Totale Resp. di Servizio 1° SETTORE - CED - ASSISTENZA - SCUOLA	3.874.623,93	3.901.725,84	4.238.077,51	4.285.406,86	4.179.981,86
Resp. di Capitolo 2° SETTORE - SERVIZI FINANZIARI	3.739.030,42	3.359.095,27	3.397.882,74	3.997.281,97	4.566.482,57
Resp. di Capitolo 3° SETTORE - LAVORI PUBBLICI	0,00	0,00	0,00	0,00	0,00
Resp. di Capitolo 7° SETTORE - SERVIZIO TRIBUTI	949,94	0,00	0,00	0,00	0,00
Totale Resp. di Servizio 2° SETTORE - SERVIZI FINANZIARI	3.739.980,36	3.359.095,27	3.397.882,74	3.997.281,97	4.566.482,57
Resp. di Capitolo 2° SETTORE - SERVIZI FINANZIARI	0,00	0,00	0,00	0,00	0,00
Resp. di Capitolo 3° SETTORE - LAVORI PUBBLICI	6.671.748,07	7.678.781,90	9.656.046,66	10.721.565,51	10.404.025,24
Totale Resp. di Servizio 3° SETTORE - LAVORI PUBBLICI	6.671.748,07	7.678.781,90	9.656.046,66	10.721.565,51	10.404.025,24
Resp. di Capitolo 4° SETTORE - URBANISTICA ED ASSETTO DEL TERRITORIO	309.229,62	47.844,02	198.126,45	161.577,86	711,71
Totale Resp. di Servizio 4° SETTORE - URBANISTICA ED ASSETTO DEL TERRITORIO	309.229,62	47.844,02	198.126,45	161.577,86	711,71
Resp. di Capitolo 8° SETTORE - CULTURA	1.599,99	1.599,90	0,00	0,00	0,00
Totale Resp. di Servizio RESPONSABILE 5° SETTORE AMM.VI E CULTURALI	1.599,99	1.599,90	0,00	0,00	0,00
Resp. di Capitolo UFFICIO DI STAFF SEGRETERIA DEL SINDACO	336.363,02	491.856,37	669.426,69	335.086,41	320.644,40
Resp. di Capitolo 5° SETTORE - SERVIZI LEGALI - AMMINISTRATIVI	0,00	0,00	0,00	38.769,09	0,00
Resp. di Capitolo 8° SETTORE - CULTURA	80.130,79	0,00	0,00	0,00	0,00
Resp. di Capitolo UFFICIO DI STAFF - MUSEO - ARCHIVIO	0,00	0,00	0,00	187,00	187,00
Totale Resp. di Servizio UFFICIO DI STAFF SEGRETERIA DEL SINDACO	416.493,81	491.856,37	669.426,69	374.042,50	320.831,40
Resp. di Capitolo SEGRETARIO GENERALE	20.909,12	19.471,52	64.752,28	47.850,82	50.225,95
Totale Resp. di Servizio SEGRETARIO GENERALE	20.909,12	19.471,52	64.752,28	47.850,82	50.225,95
Resp. di Capitolo RESPONSABILE GESTIONE DEL PERSONALE	3.869.875,39	0,00	0,00	0,00	0,00
Totale Resp. di Servizio RESPONSABILE GESTIONE DEL PERSONALE	3.869.875,39	0,00	0,00	0,00	0,00
Resp. di Capitolo RESPONSABILE GRANDI OPERE PUBBLICHE	0,00	0,00	0,00	0,00	0,00
Totale Resp. di Servizio RESPONSABILE GRANDI OPERE PUBBLICHE	0,00	0,00	0,00	0,00	0,00
Resp. di Capitolo 6° SETTORE - DEMOGRAFICI	91.032,24	235.492,35	91.764,56	142.573,07	124.855,27
Resp. di Capitolo 5° SETTORE - SERVIZI LEGALI - AMMINISTRATIVI	0,00	0,00	0,00	140.166,67	163.269,91
Totale Resp. di Servizio 6° SETTORE - DEMOGRAFICI	91.032,24	235.492,35	91.764,56	282.739,74	288.125,18
Resp. di Capitolo 2° SETTORE - SERVIZI FINANZIARI	0,00	0,00	0,00	0,00	0,00
Resp. di Capitolo RESPONSABILE SETTORE POLIZIA LOCALE	0,00	0,00	0,00	0,00	0,00

Resp. di Capitolo 10° SETTORE - SUAP - SUE - COMMERCIO	8.999,91	61.225,34	25.243,99	6.972,48	34.348,36
Totale Resp. di Servizio 10° SETTORE - SUAP - SUE - COMMERCIO	8.999,91	61.225,34	25.243,99	6.972,48	34.348,36
Resp. di Capitolo 9° SETTORE - CENTRALE UNICA DI COMMITTENZA	3.580,97	5.815,75	8.293,70	3.187,76	3.227,66
Resp. di Capitolo 8° SETTORE - CULTURA	0,00	0,00	0,00	0,00	0,00
Totale Resp. di Servizio 9° SETTORE - CENTRALE UNICA DI COMMITTENZA	3.580,97	5.815,75	8.293,70	3.187,76	3.227,66
Resp. di Capitolo 5° SETTORE - SERVIZI LEGALI - AMMINISTRATIVI	227.938,57	4.489.439,28	4.560.396,69	5.307.954,37	5.557.734,04
Resp. di Capitolo 8° SETTORE - CULTURA	4.000,00	5.000,00	0,00	0,00	0,00
Totale Resp. di Servizio 5° SETTORE - SERVIZI LEGALI - AMMINISTRATIVI	231.938,57	4.494.439,28	4.560.396,69	5.307.954,37	5.557.734,04
Resp. di Capitolo 5° SETTORE - SERVIZI LEGALI - AMMINISTRATIVI	0,00	1.285,00	0,00	0,00	0,00
Resp. di Capitolo 8° SETTORE - CULTURA	660.711,96	584.040,52	678.896,53	512.300,97	615.039,29
Resp. di Capitolo 7° SETTORE - SERVIZIO TRIBUTI	0,00	0,00	0,00	0,00	0,00
Totale Resp. di Servizio 8° SETTORE - CULTURA	660.711,96	585.325,52	678.896,53	512.300,97	615.039,29
Resp. di Capitolo 2° SETTORE - SERVIZI FINANZIARI	107.097,61	0,00	0,00	0,00	0,00
Resp. di Capitolo 7° SETTORE - SERVIZIO TRIBUTI	357.130,81	261.766,42	362.088,31	391.627,25	517.488,32
Totale Resp. di Servizio 7° SETTORE - SERVIZIO TRIBUTI	464.228,42	261.766,42	362.088,31	391.627,25	517.488,32
Resp. di Capitolo UFFICIO DI STAFF - MUSEO - ARCHIVIO	0,00	0,00	139.948,19	131.677,39	164.069,55
Totale Resp. di Servizio UFFICIO DI STAFF - MUSEO - ARCHIVIO	0,00	0,00	139.948,19	131.677,39	164.069,55
TOTALE	20.427.974,87	21.144.439,48	24.090.944,30	26.224.185,48	26.702.291,13

7 - APPROFONDIMENTI**7.1 PROSPETTO COMPARATIVO DELL'ASSESTATO DI COMPETENZA**

ASSESTATO DI COMPETENZA ESERCIZIO 2025								
	Titolo 0 Disavanzo di Amministrazione	Titolo 1 Spese Correnti	Titolo 2 Spese in conto capitale	Titolo 3 Spese per incremento di attività finanziarie	Titolo 4 Rimborso di prestiti	Titolo 5 chiusura anticipazioni da istituto tesoriere/cassiere	Titolo 7 spese per conto terzi e partite di giro	TOTALE
ENTRATE PER TITOLI E DESTINAZIONE								
0 - Avanzo di amministrazione		386.991,87	1.920.010,00					2.307.001,87
0 - Accantonamento F.P.V. di Parte Corrente		279.489,24						279.489,24
0 - Accantonamento F.P.V. di Parte Capitale			1.670.287,00					1.670.287,00
0 - Accantonamento F.P.V. di Parte Finanziaria								
1 - Entrate correnti di natura tributaria,contributiva e perequativa		13.647.910,03						13.647.910,03
2 - Trasferimenti correnti		1.870.952,48						1.870.952,48
3 - Entrate extratributarie		3.967.996,04	10.000,00					3.977.996,04
4 - Entrate in conto capitale		10.000,00	8.885.983,94					8.895.983,94
5 - Entrate da riduzione di attività finanziarie								
6 - Accensione di prestiti								
7 - Anticipazioni da istituto tesoriere/cassiere						4.600.000,00		4.600.000,00
9 - Entrate per conto di terzi e partite di giro							4.686.685,38	4.686.685,38
TOTALE ENTRATE		20.163.339,66	12.486.280,94			4.600.000,00	4.686.685,38	41.936.305,98
SPESE PER MISSIONE E TITOLI								
00 - Disavanzo di Amministrazione								
01 - Servizi istituzionali, generali e di gestione		6.313.887,58	1.395.349,97					7.709.237,55
02 - Giustizia								
03 - Ordine pubblico e sicurezza		676.139,74	210.000,00					886.139,74
04 - Istruzione e diritto allo studio		2.415.335,62	1.012.501,49					3.427.837,11
05 - Tutela e valorizzazione dei beni e delle attività culturali		1.092.692,43	303.570,99					1.396.263,42
06 - Politiche giovanili, sport e tempo libero		639.587,25	1.537.309,62					2.176.896,87
07 - Turismo		320.996,64						320.996,64
08 - Assetto del territorio ed edilizia abitativa		457.615,00	107.465,61					565.080,61
09 - Sviluppo sostenibile e tutela del territorio e		3.710.954,33	4.932.000,00					8.642.954,33

<i>dell'ambiente</i>								
10 - Trasporti e diritto alla mobilità	1.056.627,33	2.072.720,78						3.129.348,11
11 - Soccorso civile	100.190,26	233.362,48						333.552,74
12 - Diritti sociali, politiche sociali e famiglia	2.864.971,77	682.000,00						3.546.971,77
13 - Tutela della salute	102.074,13							102.074,13
14 - Sviluppo economico e competitività	3.800,00							3.800,00
15 - Politiche per il lavoro e la formazione professionale	40.040,00							40.040,00
16 - Agricoltura, politiche agroalimentari e pesca	35.350,00							35.350,00
17 - Energia e diversificazione delle fonti energetiche								
18 - Relazioni con le altre autonomie territoriali e locali								
19 - Relazioni internazionali								
20 - Fondi e accantonamenti	209.293,74	620,84						209.914,58
50 - Debito pubblico					123.163,00			123.163,00
60 - Anticipazioni finanziarie						4.600.000,00		4.600.000,00
99 - Servizi per conto terzi							4.686.685,38	4.686.685,38
TOTALE SPESE	20.039.555,82	12.486.901,78			123.163,00	4.600.000,00	4.686.685,38	41.936.305,98

7.2 PNRR e PNC

I bandi finanziati per il Comune di Savigliano sono:

- **PNRR – MISSIONE 1 – COMPONENTE 1 - INVESTIMENTO 1.2 – Abilitazione al cloud per le Pa locali**

Finanziati € 150.573,00 ancora da ricevere

Lavori affidati per € 19.313,30

- **PNRR – MISSIONE 1 – COMPONENTE 1 – INVESTIMENTO 1.4 – Estensione dell'utilizzo delle piattaforme nazionali di identità digitale – Spid e Cie**

Finanziati € 14.000,00 interamente ricevuti

Lavori affidati per € 7.137,00

- **PNRR – MISSIONE 1 – COMPONENTE 1 – INVESTIMENTO 1.4 – Servizi e cittadinanza digitale – Adozione App Io Comuni**

Finanziati € 15.288,00 interamente ricevuti

Lavori totalmente affidati

- **PNRR – MISSIONE 1 – COMPONENTE 1 – INVESTIMENTO 1.4 – Servizi e cittadinanza digitale - Esperienza del cittadino nei servizi pubblici**

Finanziati € 280.932,00 interamente ricevuti nell'anno 2025

Lavori affidati per € 60.146,00

- **PNRR – MISSIONE 1 – COMPONENTE 1 – INVESTIMENTO 1.4 – Servizi e cittadinanza digitale – Adozione piattaforma Pago Pa**

Finanziati € 50.988,00 interamente ricevuti nell'anno 2025

Lavori affidati per € 7.276,75

- **PNRR – MISSIONE 1 – COMPONENTE 1 – INVESTIMENTO 1.4 – Servizi e cittadinanza digitale – Piattaforma notifiche digitali/Send**

Finanziati € 59.966,00 interamente ricevuti nell'anno 2025

Lavori affidati per € 19.313,30

- **PNRR – MISSIONE 1 – COMPONENTE 1 – INVESTIMENTO 1.3 – Dati e interoperabilità**

Finanziati € 30.515,00 interamente ricevuti

Lavori affidati per € 14.518,00

- **PNRR - MISSIONE 4 – COMPONENTE 1 – INVESTIMENTO 1.2 – Realizzazione nuova mensa comunale**

Finanziati € 571.800,00 ricevuti € 401.480,96 fino al 31.12.2025

Lavori conclusi nell'anno 2025 .

- **PNRR – MISSIONE 5 – COMPONENTE 2 – INVESTIMENTO 2.2 – Manutenzione straordinaria campo gioco Stadio Morino**

Finanziati € 550.000,00 ricevuti € 165.000,00

Lavori conclusi nell'anno 2024 ed incentivi pagati nell'anno 2025

- **EFFICIENTAMENTO ENERGETICO DELLA LUDOTECA**

Finanziati € 130.000,00 da ricevere

Lavori conclusi nell'anno 2025 per complessivi € 123.892,07

- **EFFICIENTAMENTO ENERGETICO BOCCIODROMO**

Finanziati € 130.000,00 ricevuti nell'anno 2025

Lavori conclusi nell'anno 2025

A questi si aggiungono i seguenti contributi dell'anno 2025 :

- **PNRR - MISSIONE 1 - COMPONENTE 1 - INVESTIMENTO 2.2. SUB-INVESTIMENTO 2.2.3 "DIGITALIZZAZIONE DELLE PROCEDURE (SUAP & SUE)"**

Finanziati € 35.310,56 da ricevere

Lavori affidati per € 21.350,00

- **PNRR - MISSIONE 1 - COMPONENTE 1 - INVESTIMENTO 2.2. SUB-INVESTIMENTO 2.2.3 "DIGITALIZZAZIONE DELLE PROCEDURE (SUAP & SUE)"**

Finanziati € 23.190,93 da ricevere

Lavori affidati per € 16.226,00

7.3 OPERE PUBBLICHE

INVESTIMENTI IN CORSO DI REALIZZAZIONE*

		Residui Iniziali	Minori Spese	Pagato	Da Riportare	Assestato	Impegnato	F.P.V.	Minori Spese	Pagato	Da Riportare
Cap. 2041/0	MANUTENZIONE STRAORDINARIA IMMOBILI COMUNALI - CONCESSIONI CIMITERIALI(SERVIZIO RILEVANTE IVA PER I SERVIZI COMMERCIALI)	20.789,08	0,00	20.789,08	0,00	59.000,00	59.000,00	0,00	0,00	26.256,94	32.743,06
Cap. 2041/8	MANUTENZIONE STRAORDINARIA LUDOTECA - BANCO CRC "SPAZIO GIOVANI"	18.000,00	3.497,86	14.282,54	219,60	0,00	0,00	0,00	0,00	0,00	0,00
Cap. 2042/2	MANUTENZIONE STRAORDINARIA PALAZZO COMUNALE - ADA VINCOLATO	14.957,77	0,00	14.957,77	0,00	475.070,36	5.368,00	469.702,36	0,00	0,00	5.368,00
Cap. 2045/0	MANUTENZIONE STRAORDINARIA MAGAZZINO COMUNALE	7.776,28	0,00	7.776,28	0,00	141.223,72	11.590,00	129.633,72	0,00	0,00	11.590,00
Cap. 2045/1	RIQUALIFICAZIONE STRUTTURALE IMMOBILE DA DESTINARE A SEDE PROTEZIONE CIVILE	16.637,52	0,00	6.730,98	9.906,54	233.362,48	0,00	233.362,48	0,00	0,00	0,00
Cap. 2046/1	MANUTENZIONE STRAORDINARIA IMMOBILI COMUNALI - (SERVIZIO RILEVANTE IVA PER I SERVIZI COMMERCIALI)	57.867,85	11.328,77	22.017,08	24.522,00	38.000,00	38.000,00	0,00	0,00	15.681,25	22.318,75
Cap. 2050/4	ACQUISTO ARREDO URBANO	7.696,98	0,00	7.696,98	0,00	5.000,00	4.982,48	0,00	17,52	0,00	4.982,48
Cap. 2050/13	ARREDI MENSA	0,00	0,00	0,00	0,00	30.000,00	14.241,73	15.758,27	0,00	5.423,14	8.818,59
Cap. 2050/15	ARREDI E ATTREZZATURE PER LUDOTECA - BANDO CRC "SPAZIO GIOVANI"	1.996,80	0,00	1.996,80	0,00	0,00	0,00	0,00	0,00	0,00	0,00
Cap. 2050/16	ARREDI E ATTREZZATURE PER LUDOTECA - QUOTA ENTE	4.693,01	0,00	4.693,01	0,00	0,00	0,00	0,00	0,00	0,00	0,00
Cap. 2050/17	ARREDI PER UFFICI	5.737,22	1.978,23	3.758,99	0,00	12.500,00	11.115,46	0,00	1.384,54	7.467,66	3.647,80
Cap. 2051/0	MANUTENZIONE STRAORDINARIA IMPIANTI ED ATTREZZATURE - OO.UU.(SERVIZIO RILEVANTE IVA PER I SERVIZI COMMERCIALI) - ACQUISIZIONE DI BENI MOBILI	12.471,07	2.135,00	8.004,77	2.331,30	20.000,00	20.000,00	0,00	0,00	17.374,00	2.626,00

		Residui Iniziali	Minori Spese	Pagato	Da Riportare	Assestato	Impegnato	F.P.V.	Minori Spese	Pagato	Da Riportare
Cap. 2120/2	SPESE DI PROGETTAZIONE RELATIVA AD INTERVENTI DI MESSA IN SICUREZZA DEL TERRITORIO	65.748,13	38.810,05	26.938,08	0,00	0,00	0,00	0,00	0,00	0,00	0,00
Cap. 2172/2	SPESE PER ACQUISIZIONE DI HARDWARE PER UFFICI COMUNALI (SOSTITUZIONE DI APPARECCHIATURE) - CONCESSIONI CIMITERIALI	659,00	0,00	659,00	0,00	2.000,00	634,40	0,00	1.365,60	634,40	0,00
Cap. 2172/5	ACQUISIZIONE E REALIZZAZIONE SOFTWARE PER UFFICIO COMUNALI - CONC. CIMITERIALI	0,00	0,00	0,00	0,00	26.710,00	6.710,00	0,00	20.000,00	6.710,00	0,00
Cap. 2172/6	ACQUISIZIONE SOFTWARE PER UFFICI COMUNALI	0,00	0,00	0,00	0,00	70.760,00	0,00	70.760,00	0,00	0,00	0,00
Cap. 2172/11	PNRR - MISSIONE 1 - COMPONENTE 1 INVESTIMENTO 1.4 SERVIZI E CITTADINANZA DIGITALE - ADOZIONE APP IO COMUNI APRILE 2022	13.336,00	0,40	8.515,60	4.820,00	0,00	0,00	0,00	0,00	0,00	0,00
Cap. 2172/12	PNRR - MISSIONE 1 - COMPONENTE 1 INVESTIMENTO 1.4 SERVIZI E CITTADINANZA DIGITALE - ESTENSIONE DELL'UTILIZZO DELLE PIATTAFORME NAZIONALI DI IDENTITA' DIGITALE - SPID E CIE	0,00	0,00	0,00	0,00	11.011,00	4.148,00	6.863,00	0,00	0,00	4.148,00
Cap. 2172/13	PNRR - MISSIONE 1 - COMPONENTE 1 - INVESTIMENTO 1.4 SERVIZI E CITTADINANZA DIGITALE - ESPERIENZA DEL CITTADINO NEI SERVIZI PUBBLICI	60.146,00	0,00	60.146,00	0,00	220.786,00	0,00	220.786,00	0,00	0,00	0,00
Cap. 2172/14	PNRR - MISSIONE 1 - COMPONENTE 1 - INVESTIMENTO 1.4 SERVIZI E CITTADINANZA DIGITALE - ADOZIONE PIATTAFORMA PAGOPA	50.988,00	0,00	7.276,75	43.711,25	0,00	0,00	0,00	0,00	0,00	0,00
Cap. 2172/15	PNRR - MISSIONE 1 - COMPONENTE 1 - INVESTIMENTO 1.3 DATI E INTEROPERABILITA'	0,00	0,00	0,00	0,00	15.875,00	15.875,00	0,00	0,00	14.518,00	1.357,00
Cap. 2172/16	PNRR - MISSIONE 1 - COMPONENTE 1 - INVESTIMENTO 1.2 ABILITAZIONE AL CLOUD PER LE PA LOCALI	19.313,30	0,00	0,00	19.313,30	131.259,70	0,00	0,00	131.259,70	0,00	0,00
Cap. 2172/17	PNRR - MISSIONE 1 - COMPONENTE 1 - INVESTIMENTO 1.4 - "SERVIZI E CITTADINANZA DIGITALE" - MISURA 1.4.5 - PIATTAFORMA NOTIFICHE DIGITALI/SEND	19.313,30	0,00	16.958,00	2.355,30	40.652,70	0,00	40.652,70	0,00	0,00	0,00
Cap. 2172/18	PNRR - MISSIONE 1 - COMPONENTE 1 - INVESTIMENTO 2.2. SUB-INVESTIMENTO 2.2.3 "DIGITALIZZAZIONE DELLE PROCEDURE (SUAP & SUE)"	0,00	0,00	0,00	0,00	35.310,56	21.350,00	0,00	13.960,56	0,00	21.350,00

		Residui Iniziali	Minori Spese	Pagato	Da Riportare	Assestato	Impegnato	F.P.V.	Minori Spese	Pagato	Da Riportare
Cap. 2172/19	PNRR - MISSIONE 1 - COMPONENTE 1 - INVESTIMENTO 2.2. SUB-INVESTIMENTO 2.2.3 "DIGITALIZZAZIONE DELLE PROCEDURE (SUAP & SUE)"	0,00	0,00	0,00	0,00	23.190,93	16.226,00	0,00	6.964,93	0,00	16.226,00
Cap. 2475/8	LAVORI DI ADEGUAMENTO ANTINCENDIO SCUOLA PAPA GIOVANNI XXIII - ADA LIBERO	7.730,79	12,80	6.100,00	1.617,99	109.099,21	109.099,20	0,00	0,01	0,00	109.099,20
Cap. 2488/0	LAVORI DI MANUTENZIONE STRAORDINARIA, ADEGUAMENTO ANTISISMICO ASILO NIDO PETER PAN - CONTRIBUTO ERARIALE MESSA IN SICUREZZA DEL TERRITORIO	0,00	0,00	0,00	0,00	800.000,00	0,00	0,00	800.000,00	0,00	0,00
Cap. 2488/1	LAVORI DI ADEGUAMENTO ANTINCENDIO TEATRO MILANOLLO - CONTRIBUTO ERARIALE MESSA IN SICUREZZA DEL TERRITORIO	0,00	0,00	0,00	0,00	250.000,00	0,00	0,00	250.000,00	0,00	0,00
Cap. 2490/4	LAVORI DI ADEGUAMENTO ANTINCENDIO PALAZZETTO DELLO SPORT -ADA LIBERO	1.000,00	0,00	0,00	1.000,00	0,00	0,00	0,00	0,00	0,00	0,00
Cap. 2490/5	ADEGUAMENTO ALLE NORMATIVE ANTISISMICHE DEL PALAZZETTO DELLO SPORT PALA P. MARENCO	31.488,64	0,00	30.488,64	1.000,00	406.719,21	0,00	56.719,21	350.000,00	0,00	0,00
Cap. 2491/0	LAVORI DI SISTEMAZIONE DEL CAMPO DA CALCIO IN FRAZ LEVALDIGI	0,00	0,00	0,00	0,00	55.000,00	55.000,00	0,00	0,00	0,00	55.000,00
Cap. 2499/7	ACQUISTO ARREDI ED ALTRE ATTREZZATURE PER LE SCUOLE E MENSE	0,00	0,00	0,00	0,00	3.402,28	3.402,28	0,00	0,00	3.402,28	0,00
Cap. 2500/2	PROGETTAZIONI PER IMPIANTI SPORTIVI	0,00	0,00	0,00	0,00	500.000,00	0,00	500.000,00	0,00	0,00	0,00
Cap. 2501/0	REALIZZAZIONE NUOVA MENSA COMUNALE - FONDI PNRR MISURA 4 - COMPONENTE 1 - INVESTIMENTO 1.2	272.493,12	57.050,00	212.610,00	2.833,12	0,00	0,00	0,00	0,00	0,00	0,00
Cap. 2501/1	REALIZZAZIONE NUOVA MENSA COMUNALE - COFINANZIAMENTO AD INTEGRAZIONE FONDI PNRR MISURA 4 - COMPONENTE 1 - INVESTIMENTO 1.2 (AVANZO LIBERO)	323.500,00	0,00	69.498,14	254.001,86	0,00	0,00	0,00	0,00	0,00	0,00
Cap. 2505/1	LAVORI DI MANUTENZIONE STRAORDINARIA SU IMMOBILE EX CHIESA SAN DOMENICO IN COMODATO	0,00	0,00	0,00	0,00	25.000,00	0,00	25.000,00	0,00	0,00	0,00

		Residui Iniziali	Minori Spese	Pagato	Da Riportare	Assestato	Impegnato	F.P.V.	Minori Spese	Pagato	Da Riportare
	D'USO TRENTENNALE ALL'UNIVERSITA' DEGLI STUDI DI TORINO (CONCESSIONI CIMITERIALI)										
Cap. 2505/2	LAVORI DI MANUTENZIONE STRAORDINARIA SU IMMOBILE EX CHIESA SAN DOMENICO IN COMODATO D'USO TRENTENNALE ALL'UNIVERSITA' DEGLI STUDI DI TORINO (ENTRATE NON RICORRENTI)	0,00	0,00	0,00	0,00	15.000,00	0,00	15.000,00	0,00	0,00	0,00
Cap. 2505/3	SISTEMAZIONE LOCALI COMUNALI ED AREE ESTERNE AL COMPLESSO DI S.DOMENICO	0,00	0,00	0,00	0,00	60.000,00	0,00	60.000,00	0,00	0,00	0,00
Cap. 2732/1	ACQUISTO DI MATERIALE BIBLIOGRAFICO - CONCESSIONI CIMITERIALI	2.819,95	4,10	2.815,85	0,00	22.300,00	22.300,00	0,00	0,00	17.741,02	4.558,98
Cap. 2732/3	ACQUISTO DI MATERIALE BIBLIOGRAFICO - CONTRIBUTI	0,00	0,00	0,00	0,00	12.286,99	0,00	0,00	12.286,99	0,00	0,00
Cap. 2733/1	ACQUISTO BENI - SETTORE CULTURA (C/CAPITALE)	0,00	0,00	0,00	0,00	3.000,00	0,00	0,00	3.000,00	0,00	0,00
Cap. 2733/3	RESTAURO LAPIDI	0,00	0,00	0,00	0,00	484,00	484,00	0,00	0,00	0,00	484,00
Cap. 2760/1	LAVORI MANUTENZIONE STRAORDINARIA TEATRO MILANOLLO	36.109,84	5.371,48	30.738,36	0,00	0,00	0,00	0,00	0,00	0,00	0,00
Cap. 2762/9	LAVORI DI RIQUALIFICAZIONE URBANA E CULTURALE PIAZZA SANTAROSA	0,00	0,00	0,00	0,00	8.000,00	0,00	0,00	8.000,00	0,00	0,00
Cap. 2763/0	LAVORI DI ABBATTIMENTO BARRIERE ARCHITETTONICHE ALLA VIABILITA' COMUNALE - CONCESSIONI CIMITERIALI	6.152,25	7,80	6.144,45	0,00	0,00	0,00	0,00	0,00	0,00	0,00
Cap. 2763/2	INTERVENTI DI ABBATTIMENTO BARRIERE ARCHITETTONICHE SU STRADE - ADA VINCOLATO ONERI	26.187,08	0,00	24.387,08	1.800,00	0,00	0,00	0,00	0,00	0,00	0,00
Cap. 2764/0	PERCORSI DI SOSTENIBILITÀ - CONTRIBUTO CRC	0,00	0,00	0,00	0,00	36.000,00	36.000,00	0,00	0,00	36.000,00	0,00
Cap. 2764/1	PERCORSI DI SOSTENIBILITÀ - CONTRIBUTO GEAC	0,00	0,00	0,00	0,00	47.000,00	24.140,44	0,00	22.859,56	24.105,44	35,00
Cap. 2776/1	RESTAURO E RISANAMENTO CONSERVATIVO BIBLIOTECA CIVICA - QUOTA ENTE - ADA LIBERO	228.595,00	0,00	35.826,23	192.768,77	0,00	0,00	0,00	0,00	0,00	0,00
Cap. 2776/2	FONITURA ARREDI/ATTREZZATURE PER UFFICI TURISMO, SPORT E MANIFESTAZIONI	0,00	0,00	0,00	0,00	5.500,00	5.413,14	0,00	86,86	5.413,14	0,00
Cap. 2860/0	MANUTENZIONE STRAORDINARIA PISCINA COMUNALE	7.140,00	0,00	5.686,31	1.453,69	0,00	0,00	0,00	0,00	0,00	0,00

		Residui Iniziali	Minori Spese	Pagato	Da Riportare	Assestato	Impegnato	F.P.V.	Minori Spese	Pagato	Da Riportare
	(F.C. IVA) - ADA VINCOLATO DERIVANTE DA ONERI										
Cap. 2880/2	MANUTENZIONE STRAORDINARIA CAMPO GIOCO STADIO "O. MORINO" - CONTRIBUTO PER INVESTIMENTI IN PROGETTI DI RIGENERAZIONE URBANA	14.680,37	0,00	12.740,50	1.939,87	0,00	0,00	0,00	0,00	0,00	0,00
Cap. 2880/3	RIFACIMENTO PISTA DI ATLETICA STADIO "O. MORINO" - ADA LIBERO	70.539,19	1,60	0,00	70.537,59	380.460,41	0,00	380.460,41	0,00	0,00	0,00
Cap. 2880/5	LAVORI DI MANUTENZIONE STRAORDINARIA PRESSO STADIO O.MORINO	0,00	0,00	0,00	0,00	21.600,00	21.569,60	0,00	30,40	21.569,60	0,00
Cap. 2881/0	RIQUALIFICAZIONE STRAORDINARIA CAMPO BASKET ESTERNO C/O PALAFERRUA - QUOTA ENTE	0,00	0,00	0,00	0,00	10.000,00	10.000,00	0,00	0,00	10.000,00	0,00
Cap. 2881/1	RIQUALIFICAZIONE STRAORDINARIA CAMPO BASKET ESTERNO C/O PALAFERRUA - QUOTA PROVINCIA	0,00	0,00	0,00	0,00	10.130,00	10.130,00	0,00	0,00	10.130,00	0,00
Cap. 2881/2	LAVORI DI SISTEMAZIONE CAMPI POLIVALENTI BASKET / VOLLEY - ATTUAZIONE PROGRAMMA CONSIGLIO COMUNALE DEI RAGAZZI	0,00	0,00	0,00	0,00	10.000,00	0,00	10.000,00	0,00	0,00	0,00
Cap. 2940/5	LAVORI DI ADEGUAMENTO ANTINCENDIO PALAZZETTO DELLO SPORT - ONERI DI URBANIZZAZIONE	2.330,00	0,00	0,00	2.330,00	0,00	0,00	0,00	0,00	0,00	0,00
Cap. 3107/1	LAVORI DI SISTEMAZIONE AREA FIERISTICA - AVANZO LIBERO	479.699,20	0,00	418.725,43	60.973,77	0,00	0,00	0,00	0,00	0,00	0,00
Cap. 3107/2	LAVORI DI SISTEMAZIONE AREA FIERISTICA - FONDAZIONI BANCARIE	0,00	0,00	0,00	0,00	1.000.000,00	1.000.000,00	0,00	0,00	785.216,73	214.783,27
Cap. 3108/0	SPESE PER LA VIABILITA' E SEGNALETICA ORIZZONTALE - ONERI DI URBANIZZAZIONE	22.155,94	972,96	19.247,50	1.935,48	68.827,00	68.000,00	0,00	827,00	0,00	68.000,00
Cap. 3108/3	SPESE PER LA VIABILITA' E SEGNALETICA ORIZZONTALE - TRASFERIMENTI DA UNIONE	0,00	0,00	0,00	0,00	10.000,00	0,00	0,00	10.000,00	0,00	0,00
Cap. 3109/3	LAVORI DI ASFALTATURA STRADE COMUNALI INTERNE ED ESTERNE - OO.UU.	6.422,79	7,12	6.415,67	0,00	0,00	0,00	0,00	0,00	0,00	0,00
Cap. 3109/10	LAVORI DI ASFALTATURA STRADE COMUNALI INTERNE ED ESTERNE - ADA LIBERO	0,00	0,00	0,00	0,00	400.000,00	3.050,00	396.950,00	0,00	3.050,00	0,00

		Residui Iniziali	Minori Spese	Pagato	Da Riportare	Assestato	Impegnato	F.P.V.	Minori Spese	Pagato	Da Riportare
Cap. 3109/11	LAVORI DI SOMMA URGENZA PER RIPRISTINO STRADA MATTIONE - FRAZ LEVALDIGI - ADA LIBERO PER INVESTIMENTI	4.203,01	3.724,66	478,35	0,00	0,00	0,00	0,00	0,00	0,00	0,00
Cap. 3109/12	LAVORI DI MANUTENZIONE STRAORDINARIA PONTE STR SANTA ROSALIA	10.640,00	6.882,40	3.757,60	0,00	0,00	0,00	0,00	0,00	0,00	0,00
Cap. 3110/2	LAVORI DI MANUTENZIONE STRAORDINARIA STRADE COMUNALI, MARCIAPIEDI E ARREDO URBANO - CONTRIBUTO MINISTERO DELL'INTERNO LEGGE DI BILANCIO 2022	15.489,49	0,00	0,00	15.489,49	0,00	0,00	0,00	0,00	0,00	0,00
Cap. 3110/3	INTERVENTI IN MATERIA DI EFFICIENTAMENTO ENERGETICO - CONTRIBUTO MINISTERO DELL'INTERNO (PNRR)	0,00	0,00	0,00	0,00	130.000,00	123.892,07	0,00	6.107,93	121.801,07	2.091,00
Cap. 3110/4	INTERVENTI DI MOBILITA' SOSTENIBILE SULLE STRADE	1.364,19	0,05	1.364,14	0,00	0,00	0,00	0,00	0,00	0,00	0,00
Cap. 3110/5	OPERE PER SVILUPPO MOBILITA' SOSTENIBILE ALL'INTERNO AREA URBANA DEL COMUNE	234.194,39	13.384,72	220.809,67	0,00	0,00	0,00	0,00	0,00	0,00	0,00
Cap. 3111/0	LAVORI DI SISTEMAZIONE DELL'AREA ESTERNA ALLA STAZIONE FERROVIARIA - QUOTA PARTE	0,00	0,00	0,00	0,00	350.000,00	0,00	350.000,00	0,00	0,00	0,00
Cap. 3112/3	SPESE PER ACQUISTO DI ARREDI E ATTREZZATURE	11.851,08	0,00	11.851,08	0,00	0,00	0,00	0,00	0,00	0,00	0,00
Cap. 3131/4	SPESE PER LA VIABILITA' - ACQUISTO DI SEGNALETICA VERTICALE - TRASFERIMENTI DA UNIONE	0,00	0,00	0,00	0,00	15.893,78	0,00	15.893,78	0,00	0,00	0,00
Cap. 3131/5	SPESE PER LA VIABILITA' - ACQUISTO DI SEGNALETICA VERTICALE - CONCESSIONI CIMITERIALI	6.920,46	0,00	1.920,46	5.000,00	10.000,00	9.999,66	0,00	0,34	9.999,66	0,00
Cap. 3131/6	SPESE PER LA VIABILITA' - ACQUISTO DI SEGNALETICA VERTICALE - AVANZO DI AMMINISTRAZIONE	0,00	0,00	0,00	0,00	10.000,00	9.998,34	0,00	1,66	0,00	9.998,34
Cap. 3152/4	POTENZIAMENTO IMPIANTI DI ILLUMINAZIONE PUBBLICA - OO.UU.	31.015,98	0,00	25.874,32	5.141,66	110.000,00	100.855,24	0,00	9.144,76	75.641,43	25.213,81
Cap. 3152/7	POTENZIAMENTO IMPIANTI DI ILLUMINAZIONE PUBBLICA	5.687,21	0,00	5.687,21	0,00	7.000,00	1.754,76	0,00	5.245,24	0,00	1.754,76
Cap. 3277/0	INCARICHI PROF.LI FORMAZIONE ESTERNI ADEGUAMENTO STRUMENTI URBANISTICI - CONCESS.	0,00	0,00	0,00	0,00	9.000,00	0,00	9.000,00	0,00	0,00	0,00

		Residui Iniziali	Minori Spese	Pagato	Da Riportare	Assestato	Impegnato	F.P.V.	Minori Spese	Pagato	Da Riportare
	CIMIT.										
Cap. 3277/3	INCARICHI PROFESSIONALI FORMAZIONE ESTERNI ADEGUAMENTO STRUMENTI URBANISTICI - COMPENSAZIONE AREE FONDARIE NON RETROCESSE	132.537,78	0,00	123.905,78	8.632,00	98.465,61	0,00	98.465,61	0,00	0,00	0,00
Cap. 3500/0	LAVORI DI DIFESA DEL TERRITORIO COMUNALE DAL TORRENTE MELLEA - IV LOTTO - CONTRIBUTO AIPO	91.857,11	39.390,04	42.039,74	10.427,33	0,00	0,00	0,00	0,00	0,00	0,00
Cap. 3500/1	LAVORI DI DIFESA DEL TERRITORIO COMUNALE DAL TORRENTE MELLEA - IV LOTTO	0,00	0,00	0,00	0,00	2.800.000,00	1.696.234,18	0,00	1.103.765,82	0,00	1.696.234,18
Cap. 3500/2	LAVORI ARGINATURA TORRENTE MELLEA A MONTE DEL PONTE DI VIA ALBA E NUOVO PONTE DI VIA ALBA - CONTRIBUTO REGIONE	0,00	0,00	0,00	0,00	2.070.000,00	414.000,00	0,00	1.656.000,00	0,00	414.000,00
Cap. 3501/3	LAVORI DI DIFESA DEL TERRITORIO COMUNALE DAL TORRENTE MELLEA - V LOTTO - ESPROPRI (CONTRIBUTO IMPRESA ESECUTRICE)	29.451,12	0,00	0,00	29.451,12	0,00	0,00	0,00	0,00	0,00	0,00
Cap. 3503/2	LAVORI STRAORDINARI SU PARCHI GIARDINI E VIALI CITTADINI (OO.UU.)	27.811,94	0,24	25.553,64	2.258,06	0,00	0,00	0,00	0,00	0,00	0,00
Cap. 3503/3	LAVORI DI SISTEMAZIONE DEL "SENTIERO DEI MOSAICI" (BANDO CRT) - QUOTA COFINANZIAMENTO	0,00	0,00	0,00	0,00	12.000,00	0,00	12.000,00	0,00	0,00	0,00
Cap. 3503/4	SISTEMAZIONE DELL'AREA DI VIA ALBA/VIA CORDONI ADIBITA AD ORTI COMUNALI	0,00	0,00	0,00	0,00	50.000,00	0,00	50.000,00	0,00	0,00	0,00
Cap. 3503/5	LAVORI DI REALIZZAZIONE PARCO URBANO IN VIA OSPEDALI (CONTRIBUTO REGIONALE + QUOTA PARTE)	0,00	0,00	0,00	0,00	50.000,00	0,00	50.000,00	0,00	0,00	0,00
Cap. 3511/1	MANUTENZIONE IDRAULICA DEL RIO TOIRANE C/O SAN SALVATORE - CONTRIBUTO REGIONALE	14.424,30	595,40	13.828,90	0,00	0,00	0,00	0,00	0,00	0,00	0,00
Cap. 3511/2	MANUTENZIONE IDRAULICA DEL RIO CHIARETTO C/O STRADA COLLARELLE - CONTRIBUTO REGIONALE	14.481,86	0,00	14.481,86	0,00	0,00	0,00	0,00	0,00	0,00	0,00
Cap. 3518/0	ACQUISTO GIOCHI BIMBI PER PARCHI E GIARDINI - ENTRATE U.T.	10.000,00	0,00	10.000,00	0,00	3.400,00	0,00	3.400,00	0,00	0,00	0,00
Cap. 3518/3	ACQUISTO GIOCHI BIMBI PER PARCHI E GIARDINI - AVANZO LIBERO	10.000,00	0,00	10.000,00	0,00	0,00	0,00	0,00	0,00	0,00	0,00

		Residui Iniziali	Minori Spese	Pagato	Da Riportare	Assestato	Impegnato	F.P.V.	Minori Spese	Pagato	Da Riportare
Cap. 3519/2	ACQUISTO GIOCHI BIMBI PER PARCHI E GIARDINI - CONCESSIONI CIMITERIALI	1.996,00	0,00	1.996,00	0,00	10.000,00	0,00	10.000,00	0,00	0,00	0,00
Cap. 3600/0	REALIZZAZIONE SISTEMA AVANZATO DI VIDEOSORVEGLIANZA URBANA E CONTROLLO ANPR	0,00	0,00	0,00	0,00	210.000,00	5.285,06	204.714,94	0,00	0,00	5.285,06
Cap. 3773/1	REALIZZAZIONE DI UNA STRUTTURA PERMANENTE PER LA GESTIONE DELL'ACCOGLIENZA DEI LAVORATORI STAGIONALI AGRICOLI (PNRR - MISURA 5 - COMPONENTE 2 - INVESTIMENTO 2.2)	0,00	0,00	0,00	0,00	262.000,00	262.000,00	0,00	0,00	7.105,67	254.894,33
Cap. 3775/2	LAVORI DI REALIZZAZIONE NUOVI LOCULI FUNERARI CIMITERO CAPOLUOGO/FRAZIONI - ADA LIBERO	199.996,00	3,98	196.658,25	3.333,77	10.000,00	10.000,00	0,00	0,00	10.000,00	0,00
Cap. 3778/3	CONSOLIDAMENTO PADIGLIONI CIMITERO CAPOLUOGO	0,00	0,00	0,00	0,00	350.000,00	0,00	350.000,00	0,00	0,00	0,00
	TOTALE INTERVENTI IN CORSO DI REALIZZAZIONE E NON CONCLUSI	2.791.093,39	185.159,66	1.824.828,87	781.104,86	12.429.280,94	4.231.849,04	3.785.122,48	4.412.309,42	1.235.241,43	2.996.607,61

*comprende opere finanziate da PNRR

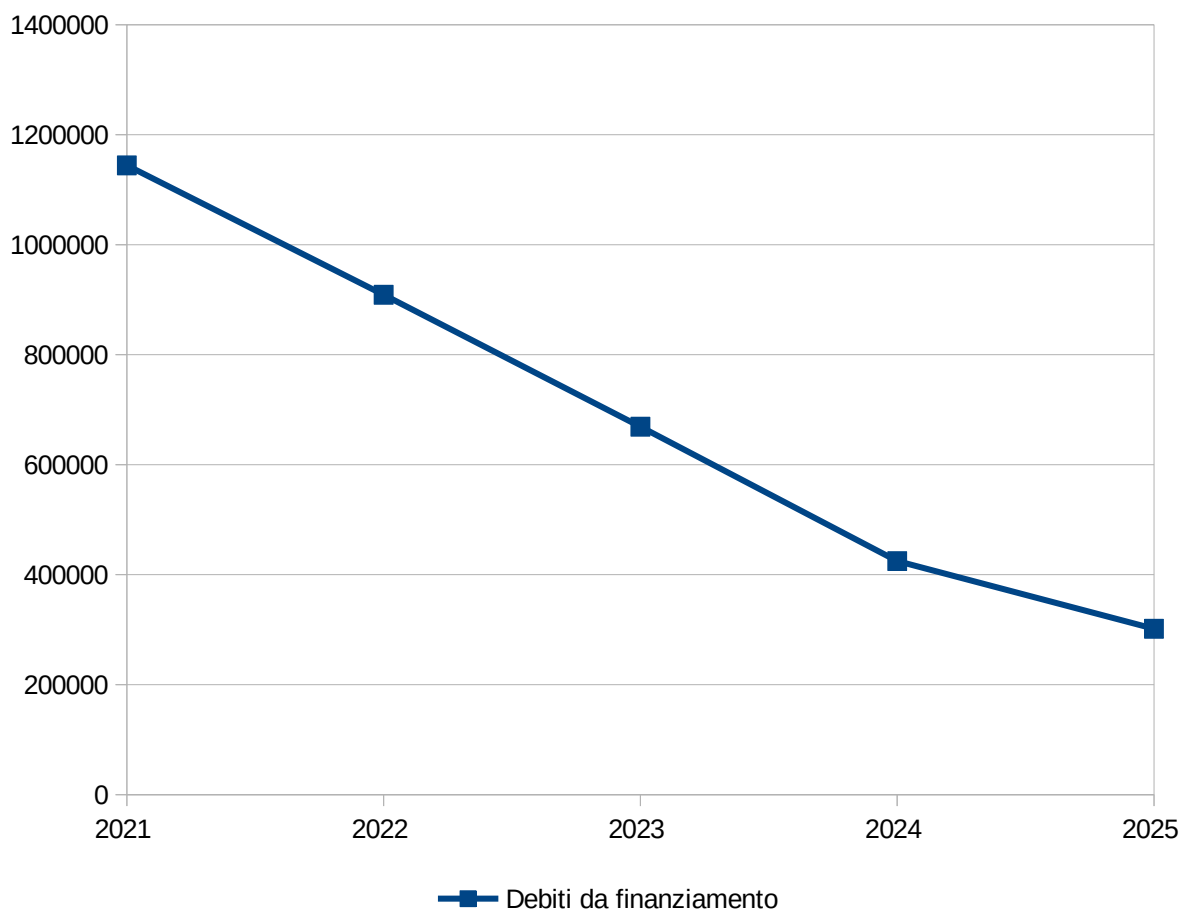
7.4 RICORSO, SOSTENIBILITÀ E ANDAMENTO DELL'INDEBITAMENTO

La mole dell'indebitamento, insieme al costo del personale, è la componente più rilevante della rigidità di un bilancio comunale.

Come si può notare, l'intenzione dell'Ente è quella di migliorare progressivamente tali risultati.

ANDAMENTO PLURIENNALE DELL'INDEBITAMENTO

	2021	2022	2023	2024	2025
Debiti da finanziamento	1.144.086,23	908.872,72	669.017,84	424.697,47	301.536,63



SOSTENIBILITÀ INDEBITAMENTO A MEDIO/LUNGO TERMINE**Analisi delle quote capitale e interessi**

	<i>Previsione</i>	<i>Assestato</i>	<i>Impegnato</i>	<i>Minori Spese</i>	<i>Pagamenti</i>	<i>Da riportare</i>
<i>Quota Interessi</i>	12.945,69	12.945,69	12.935,83	9,86	12.935,83	0,00
<i>Quota Capitale</i>	123.163,00	123.163,00	123.160,86	2,14	123.160,86	0,00
<i>Totale</i>	136.108,69	136.108,69	136.096,69	12,00	136.096,69	0,00

Incidenza degli interessi sulle entrate correnti

	<i>2021</i>	<i>2022</i>	<i>2023</i>	<i>2024</i>	<i>2025</i>
Quota interessi	31.412,90	26.951,38	22.310,01	17.504,20	12.935,83
Entrate Correnti	16.730.427,99	16.964.661,78	16.916.678,81	18.731.633,21	18.651.867,51
% su Entrate Correnti	0,188%	0,159%	0,132%	0,093%	0,069%
Limite art. 204 TUEL	10%	10%	10%	10%	10%

Art. 204 del TUEL: "L'ente locale può assumere nuovi mutui [...] solo se l'importo annuale degli interessi, [...] non supera il 10 per cento delle entrate relative ai primi tre titoli delle entrate del rendiconto del penultimo anno precedente quello in cui viene prevista l'assunzione dei mutui."

INDEBITAMENTO A BREVE TERMINE

Le anticipazioni di cassa erogate dal tesoriere dell'Ente sono contabilizzate nel titolo istituito appositamente per tale tipologia di Entrate che, ai sensi dell'articolo all'art. 3, comma 17, della legge 350/2003, non costituiscono debito dell'Ente, in quanto destinate a fronteggiare temporanee esigenze di liquidità dell'Ente e destinate ad essere chiuse entro l'esercizio.

Pertanto, alla data del 31 dicembre di ciascun esercizio, l'ammontare delle Entrate accertate e riscosse derivanti da anticipazioni deve corrispondere all'ammontare delle Spese impegnate e pagate per la chiusura delle stesse. Le Entrate derivanti dalle anticipazioni di tesoreria e le corrispondenti Spese riguardanti la chiusura delle anticipazioni di tesoreria sono contabilizzate nel rispetto del principio contabile generale dell'integrità, per il quale le Entrate e le Spese devono essere registrate per il loro intero importo, al lordo delle correlate Spese e Entrate.

Nel corso dell'esercizio la buona disponibilità di cassa ha permesso di non ricorrere all'anticipazione di tesoreria, come si evince dal prospetto seguente.

	<i>Previsione</i>	<i>Assestato</i>	<i>Impegnato Accertato</i>	<i>Pagamenti Incassi</i>
<i>Entrate Titolo VII</i>	4.600.000,00	4.600.000,00	0,00	0,00
<i>Spese Titolo V</i>	4.600.000,00	4.600.000,00	0,00	0,00
<i>Saldo</i>	0,00	0,00	0,00	0,00

7.5 TRIBUTI E TARIFFE

IMPOSTA MUNICIPALE PROPRIA (IMU)

Con la Legge di Bilancio 2020 - Legge 27 dicembre 2019, n. 160 comma 738, è stata abrogata la TASI ed è stata istituita la nuova imposta municipale propria (IMU).

Il presupposto dell'imposta è il possesso di immobili. Il possesso dell'abitazione principale o assimilata, non costituisce presupposto dell'imposta, salvo che si tratti di un'unità abitativa classificata nelle categorie catastali A1/A8/A9.

Il Regolamento, approvato con Deliberazione del Consiglio comunale n. 13 del 28/05/2020, è stato successivamente modificato (ultimo provvedimento Deliberazione di Consiglio n.51 del 19.12.2024).

ALIQUOTE IMU ANNO 2025	
Aliquota ordinaria, da applicarsi per tutte le fattispecie imponibili ad eccezione di quelle espressamente approvate	10,6 per mille
Aliquota per l'abitazione principale, se classificata nelle categorie catastali A/1, A/8 e A/9, e relative pertinenze	6 per mille
Aliquota per terreni agricoli	8,1 per mille
Aliquota per i fabbricati rurali ad uso strumentale	1 per mille
Aliquota per immobili concessi in locazione a titolo di abitazione principale e relative pertinenze secondo gli accordi territoriali di cui all'art. 2 comma 3 e dell'art. 5 comma 2 L. 431/1998	8,6 per mille
Detrazione per l'abitazione principale	€ 200,00

	<i>Assestato</i>	<i>Accertato</i>	<i>Maggiori/Minori entrate</i>	<i>Incassato</i>	<i>Da Riportare</i>
Categoria 1010106 - Imposta municipale propria					
Residuo	237.580,51	237.580,51	0,00	237.580,51	0,00
Competenza	6.150.000,00	6.150.000,00	0,00	5.999.818,02	150.181,98
Totale	6.387.580,51	6.387.580,51	0,00	6.237.398,53	150.181,98

TASSA SUI RIFIUTI (TARI)

Dal 1° gennaio 2014 in base all'art. 1 L. 27 dicembre 2013, n. 147 e s.m.i., è istituita in tutti i Comuni del territorio nazionale la tassa sui rifiuti (TARI) , a copertura dei costi del servizio di raccolta e smaltimento dei rifiuti, a carico dell'utilizzatore, in sostituzione della TARES.

Presupposto per l'applicazione del tributo è il possesso o la detenzione, a qualsiasi titolo e anche di fatto, di locali o unità immobiliari suscettibili di produrre rifiuti urbani in qualità di utenze non domestiche.

La tariffa è determinata applicando alla superficie imponibile le tariffe per unità di superficie riferite alla tipologia di attività svolta, sulla base dei criteri determinati con il Regolamento per l'istituzione e l'applicazione della tassa sui rifiuti.

Il Regolamento è stato approvato con Deliberazione di Consiglio comunale n.23 del 29,07,2020 e successivamente modificato (ultimo provvedimento deliberazione di Consiglio n.12 del 23,04,2025).

ALIQUOTE TARI ANNO 2025 - UTENZE DOMESTICHE				
Numero componenti	Ka	Quota fissa €/Mq/anno	Kb	Quota variabile €/anno
1	0,80	0,51572	0,8	69,93467
2	0,94	0,60597	1,6	139,86934
3	1,05	0,67688	2,00	174,83668
4	1,14	0,7349	2,60	227,28768
5	1,23	0,79292	3,20	279,73869
6 o più	1,30	0,83805	3,70	323,44786

ALIQUOTE TARI ANNO 2025 - UTENZE NON DOMESTICHE

Categoria	Categorie di attività	Kc	Quota fissa TARIFFA €/MQ.	Kd	Quota variabile TARIFFA €/MQ.
1	MUSEI, BIBLIOTECHE, SCUOLE, ASSOCIAZIONI, LUOGHI DI CULTO	0,54	0,36086	4,39	0,65051
2	CINEMATOGRAFI E TEATRI	0,37	0,24725	3,00	0,44454
3	AUTORIMESSE E MAGAZZINI SENZA VENDITA DIRETTA	0,56	0,37422	4,55	0,67422
4	CAMPEGGI, DISTRIBUTORI CARBURANTI, IMPIANTI SPORTIVI	0,82	0,54797	6,73	0,99725
5	STABILIMENTI BALNEARI	0,51	0,34081	4,16	0,61643
6	ESPOSIZIONI, AUTOSALONI	0,43	0,28735	3,52	0,52159
7	ALBERGHI CON RISTORANTE	1,42	0,94892	11,65	1,7263
8	ALBERGHI SENZA RISTORANTE	1,02	0,68162	8,32	1,23286
9	CASE DI CURA E RIPOSO	1,13	0,75512	9,21	1,36474
10	OSPEDALI	1,18	0,78854	9,68	1,43438
11	UFFICI, AGENZIE	1,30	0,86873	10,62	1,57367
12	BANCHE E ISTITUTI DI CREDITO	0,58	0,38759	4,77	0,70682
13	NEGOZI DI ABBIGLIAMENTO, CALZATURE, LIBRERIE, CARTOLERIE, FERRAMENTA ED ALTRI BENI DUREVOLI	1,20	0,8019	9,85	1,45957
14	EDICOLA, FARMACIA, TABACCAIO, PLURILICENZE	1,46	0,97565	11,93	1,76779
15	NEGOZI PARTICOLARI QUALI FILATERIA, TENDE E TESSUTI, TAPPETI, CAPPELLI ED OMBRELLI, ANTIQUARIATO	0,72	0,48114	5,87	0,86982
16	BANCHI DI MERCATO BENI DUREVOLI	-	-	-	-
17	ATTIVITA' ARTIGIANALI TIPO BOTTEGHE: PARRUCCHIERE, BARBIERE, ESTETISTA	1,29	0,86204	10,54	1,56182
18	ATTIVITA' ARTIGIANALI TIPO BOTTEGHE: FALEGNAME, IDRAULICO, FABBRO, ELETTRICISTA	0,93	0,62147	7,62	1,12913
19	CARROZZERIA, AUTOFFICINA, ELETTRAUTO	1,25	0,83531	10,25	1,51885
20	ATTIVITA' INDUSTRIALI CON CAPANNONI DI PRODUZIONE	0,65	0,43436	5,33	0,7898
21	ATTIVITA' ARTIGIANALI DI PRODUZIONE BENI SPECIFICI	0,82	0,54797	6,71	0,99429
22	RISTORANTI, TRATTORIE, OSTERIE, PIZZERIE, PUB	5,57	3,72215	45,67	6,76738

23	MENSE, BIRRERIE, AMBURGHERIE	4,85	3,24101	39,78	5,8946
24	BAR, CAFFE', PASTICCERIA	3,96	2,64627	32,44	4,80696
25	SUPERMERCATO, PANE E PASTA, MACELLERIA, SALUMI E FORMAGGI, GENERI ALIMENTARI	2,02	1,34987	16,55	2,45238
26	PLURILICENZE ALIMENTARI E/O MISTE	1,54	1,02911	12,60	1,86707
27	ORTOFRUTTA, PESCHERIE, FIORI E PIANTE, PIZZA AL TAGLIO	7,17	4,79135	58,76	8,70706
28	IPERMERCATI DI GENERI MISTI	2,15	1,43674	17,36	2,5724
29	BANCHI DI MERCATO GENERI ALIMENTARI	-	0	-	0
30	DISCOTECHES, NIGHT CLUB	1,48	0,98901	12,12	1,79594
112	STUDI PROFESSIONALI	0,58	0,38759	4,77	0,70682

	<i>Assestato</i>	<i>Accertato</i>	<i>Maggiori/Minori entrate</i>	<i>Incassato</i>	<i>Da Riportare</i>
Categoria 1010151 - Tassa smaltimento rifiuti solidi urbani					
Residuo	817.338,45	817.338,45	0,00	348.948,10	468.390,35
Competenza	3.176.159,00	3.176.159,00	0,00	2.668.589,32	507.569,68
Totale	3.993.497,45	3.993.497,45	0,00	3.017.537,42	975.960,03
Categoria 1010161 - Tributo comunale sui rifiuti e sui servizi					
Residuo	658.449,43	644.371,44	-14.077,99	192.017,10	452.354,34
Competenza	67.000,00	152.533,02	85.533,02	69.107,38	83.425,64
Totale	725.449,43	796.904,46	71.455,03	261.124,48	535.779,98

ADDIZIONALE COMUNALE IRPEF

Nel quadro della fiscalità locale si colloca inoltre l'Addizionale Comunale IRPEF, tale risorsa deriva dalla base imponibile del reddito delle persone fisiche residenti sul territorio comunale. Si tratta tuttavia di un tributo che non viene gestito direttamente dall'ente impositore ma segue il regime principale dell'Imposta sulle persone fisiche, gestita e controllata direttamente dall'Agenzia delle Entrate. Questo tributo è soggetto al rischio di forti oscillazioni, in quanto è determinato sulla base del reddito prodotto dai lavoratori e che a sua volta è influenzato dalle dinamiche del mercato del lavoro. La complessità nella determinazione del gettito deriva anche dal fatto che soltanto a consuntivo è possibile verificare i gettiti previsti.

ADDIZIONALE COMUNALE IRPEF - ANNO 2025	
Fascia di Reddito	Aliquota
Reddito da 0 a € 8,000,00	esente
Reddito oltre € 8,000,00	0,80%

	<i>Assestato</i>	<i>Accertato</i>	<i>Maggiori/Minori entrate</i>	<i>Incassato</i>	<i>Da Riportare</i>
Categoria 1010116 - Addizionale comunale IRPEF					
Residuo	2.490,00	2.490,00	0,00	2.490,00	0,00
Competenza	3.117.636,91	3.177.633,38	59.996,47	3.177.132,24	501,14
Totale	3.120.126,91	3.180.123,38	59.996,47	3.179.622,24	501,14

CANONE UNICO PATRIMONIALE

Sulla base della Legge n. 160 del 2019 commi 816-836, a decorrere dal 1° gennaio 2021 è istituito il canone patrimoniale di concessione, autorizzazione o esposizione pubblicitaria e sostituisce: la tassa per l'occupazione di spazi ed aree pubbliche, il canone per l'occupazione di spazi ed aree pubbliche, l'imposta comunale sulla pubblicità e il diritto sulle pubbliche affissioni, il canone per l'installazione dei mezzi pubblicitari e il canone di cui all'articolo 27, commi 7 e 8, del codice della strada, di cui al decreto legislativo 30 aprile 1992, n. 285, limitatamente alle strade di pertinenza dei comuni e delle province.

Sulla base della Legge n. 160 del 2019 commi 837-847, a decorrere dal 1° gennaio 2021 i comuni istituiscono, con proprio regolamento adottato ai sensi dell'articolo 52 del decreto legislativo n. 446 del 1997, il canone di concessione per l'occupazione delle aree e degli spazi appartenenti al demanio o al patrimonio indisponibile, destinati a mercati realizzati anche in strutture attrezzate.

Il Regolamento è stato approvato con Deliberazione del Consiglio comunale n.3 del 28,01,2021e successivamente modificato nel 2022, 2023, 2024 e nell'anno corrente.

	<i>Assestato</i>	<i>Accertato</i>	<i>Maggiori/Minori entrate</i>	<i>Incassato</i>	<i>Da Riportare</i>
Canone Unico Patrimoniale					
Residuo	107,00	107,00	0,00	107,00	0,00
Competenza	270.000,00	291.341,50	21.341,50	291.168,50	173,00
Totale	270.107,00	291.448,50	21.341,50	291.275,50	173,00

7.6 ANALISI DELLE ENTRATE DA TRASFERIMENTI CORRENTI

	<i>Accertato</i>	<i>Percentuale sul totale</i>	<i>Incassato</i>	<i>Percentuale sul totale</i>	<i>Da riportare</i>	<i>Percentuale di incasso</i>
E.2.01.01.01.001 - Trasferimenti correnti da Ministeri	698.839,29	38,090%	603.428,12	57,290%	95.411,17	86,350%
E.2.01.01.01.999 - Trasferimenti correnti da altre Amministrazioni Centrali n.a.c.	6.448,53	0,350%	6.448,53	0,610%	0,00	100,000%
E.2.01.01.02.001 - Trasferimenti correnti da Regioni e province autonome	413.774,60	22,550%	183.223,87	17,400%	230.550,73	44,280%
E.2.01.01.02.002 - Trasferimenti correnti da Province	80.639,77	4,400%	9.100,00	0,860%	71.539,77	11,280%
E.2.01.01.02.003 - Trasferimenti correnti da Comuni	1.000,00	0,050%	1.000,00	0,090%	0,00	100,000%
E.2.01.01.02.005 - Trasferimenti correnti da Unioni di Comuni	106.546,89	5,810%	106.546,89	10,120%	0,00	100,000%
E.2.01.01.02.018 - Trasferimenti correnti da Consorzi di enti locali	364.001,95	19,840%	97.447,01	9,250%	266.554,94	26,770%
E.2.01.03.01.999 - Sponsorizzazioni da altre imprese	6.452,20	0,350%	6.452,20	0,610%	0,00	100,000%
E.2.01.03.02.999 - Altri trasferimenti correnti da altre imprese	57.816,00	3,150%	24.624,80	2,340%	33.191,20	42,590%
E.2.01.04.01.001 - Trasferimenti correnti da Istituzioni Sociali Private	99.000,00	5,400%	15.000,00	1,420%	84.000,00	15,150%
TOTALE TRASFERIMENTI CORRENTI	1.834.519,23	100,000%	1.053.271,42	100,000%	781.247,81	57,410%

7.7 REPERIMENTO E IMPIEGO DI RISORSE STRAORDINARIE

Questa sezione riporta le Entrate e le Spese indicate come non ricorrenti, identificabili quindi come limitate a uno o più esercizi e non previste a regime, come da indicazioni sull'allegato 7 del D.Lgs. 118/11.

ENTRATE STRAORDINARIE

	<i>Assestato</i>	<i>Accertato</i>	<i>Maggiori/Minori Entrate</i>	<i>Incassato</i>	<i>Da riportare</i>
Titolo 2 - Trasferimenti correnti					
Tipologia 0101 - Trasferimenti correnti da Amministrazioni pubbliche					
2010101 - Trasferimenti correnti da Amministrazioni Centrali	65.000,00	53.552,74	-11.447,26	53.552,74	0,00
2010102 - Trasferimenti correnti da Amministrazioni Locali	198.358,81	198.358,81	0,00	102.598,44	95.760,37
Totale Tipologia 0101	263.358,81	251.911,55	-11.447,26	156.151,18	95.760,37
2010401 - Trasferimenti correnti da Istituzioni Sociali Private	0,00	0,00	0,00	0,00	0,00
Totale Tipologia 0104	0,00	0,00	0,00	0,00	0,00
Totale Titolo 2	263.358,81	251.911,55	-11.447,26	156.151,18	95.760,37
TOTALE ENTRATE STRAORDINARIE	263.358,81	251.911,55	-11.447,26	156.151,18	95.760,37

SPESE STRAORDINARIE

	<i>Assestato</i>	<i>Impegnato</i>	<i>F.P.V.</i>	<i>Minori Spese</i>	<i>Pagato</i>	<i>Da riportare</i>
Titolo 1 - Spese correnti						
103 - Acquisto di beni e servizi	75.987,09	66.522,85	0,00	9.464,24	63.228,85	3.294,00
104 - Trasferimenti correnti	82.740,00	82.105,00	0,00	635,00	82.105,00	0,00
Totale Titolo 1	158.727,09	148.627,85	0,00	10.099,24	145.333,85	3.294,00
TOTALE SPESE STRAORDINARIE	158.727,09	148.627,85	0,00	10.099,24	145.333,85	3.294,00

7.8 DIRITTI REALI DI GODIMENTO

ALIENAZIONE

		Residui Iniziali	Maggiori/Minori Entrate	Incassato	Da Riportare	Assestato	Accertato	Maggiori/Minori Entrate	Incassato	Da Riportare
Cap. 753/0	ALIENAZIONE AREE E DIRITTI DI SUPERFICIE - GESTIONE PATRIMONIO (SERVIZIO RILEVANTE AI FINI I.V.A. PER AREE EDIFICABILI)	0,00	0,00	0,00	0,00	27.386,28	27.928,83	542,55	27.928,83	0,00
Cap. 753/2	ALIENAZIONE DIRITTI EDIFICATORI - ENTRATE UNA TANTUM	0,00	0,00	0,00	0,00	0,00	0,00	0,00	0,00	0,00
Cap. 753/3	RIMOZIONE VINCOLI CONVENZIONALI AI SENSI DELL'ARTICOLO 31 L. 448/1998	0,00	0,00	0,00	0,00	5.000,00	0,00	-5.000,00	0,00	0,00
Cap. 766/0	PROVENTI DELLE CONCESSIONI CIMITERIALI	200,00	-200,00	0,00	0,00	26.837,00	26.756,40	-80,60	26.756,40	0,00
	TOTALE ALIENAZIONE DIRITTI REALI DI GODIMENTO	200,00	-200,00	0,00	0,00	59.223,28	54.685,23	-4.538,05	54.685,23	0,00

PROSPETTO PLURIENNALE DELL'ACCERTATO PER L'ALIENAZIONE DI DIRITTI REALI DI GODIMENTO

		2021	2022	2023	2024	2025
Cap. 753/0	ALIENAZIONE AREE E DIRITTI DI SUPERFICIE - GESTIONE PATRIMONIO (SERVIZIO RILEVANTE AI FINI I.V.A. PER AREE EDIFICABILI)	15.757,64	3.324,65	20.666,51	0,00	27.928,83
Cap. 753/2	ALIENAZIONE DIRITTI EDIFICATORI - ENTRATE UNA TANTUM	0,00	0,00	0,00	0,00	0,00
Cap. 753/3	RIMOZIONE VINCOLI CONVENZIONALI AI SENSI DELL'ARTICOLO 31 L. 448/1998	20.912,08	2.639,95	0,00	0,00	0,00
Cap. 766/0	PROVENTI DELLE CONCESSIONI CIMITERIALI	171.000,00	170.000,00	173.988,40	134.049,80	26.756,40
	TOTALE ALIENAZIONE DIRITTI REALI DI GODIMENTO	207.669,72	175.964,60	194.654,91	134.049,80	54.685,23

7.9 PERMESSI DI COSTRUIRE

		Residui Iniziali	Maggiori/Minori Entrate	Incassato	Da Riportare	Assestato	Accertato	Maggiori/Minori Entrate	Incassato	Da Riportare
Cap. 878/1	PROVENTI ORDINARI DELLE CONCESSIONI EDILIZIE DESTINATI AGLI INVESTIMENTI	0,00	0,00	0,00	0,00	460.000,00	389.302,47	0,00	379.413,70	9.888,77
Cap. 878/2	PRESA IN CARICO OPERE DI URBANIZZAZIONE REALIZZATE A SCOMPUTO	0,00	0,00	0,00	0,00	0,00	0,00	0,00	0,00	0,00
Cap. 878/3	PROVENTI DELLE CONCESSIONI EDILIZIE DESTINATI ALLA MANUTENZIONE ORDINARIA DELLE OPERE DI URBANIZZAZIONE PRIMARIA E SECONDARIA..... (ART. 1, COMMA 460, LEGGE 232/2016)	0,00	0,00	0,00	0,00	10.000,00	0,00	0,00	0,00	0,00
	TOTALE PERMESSI DI COSTRUIRE	0,00	0,00	0,00	0,00	470.000,00	389.302,47	0,00	379.413,70	9.888,77

PROSPETTO PLURIENNALE DELL'ACCERTATO DA PERMESSI DI COSTRUIRE

		2021	2022	2023	2024	2025
Cap. 878/1	PROVENTI ORDINARI DELLE CONCESSIONI EDILIZIE DESTINATI AGLI INVESTIMENTI	509.740,68	675.366,77	542.208,72	531.024,02	389.302,47
Cap. 878/2	PRESA IN CARICO OPERE DI URBANIZZAZIONE REALIZZATE A SCOMPUTO	0,00	0,00	0,00	0,00	0,00
Cap. 878/3	PROVENTI DELLE CONCESSIONI EDILIZIE DESTINATI ALLA MANUTENZIONE ORDINARIA DELLE OPERE DI URBANIZZAZIONE PRIMARIA E SECONDARIA..... (ART. 1, COMMA 460, LEGGE 232/2016)	141.880,00	0,00	0,00	0,00	0,00
Cap. 878/5	PROVENTI DELLE CONCESSIONI EDILIZIE DESTINATI ALLA MANUTENZIONE ORDINARIA DELLE OPERE DI URBANIZZAZIONE PRIMARIA E SECONDARIA..... (ART. 1, COMMA 460, LEGGE 232/2016)	0,00	0,00	0,00	0,00	0,00
	TOTALE ACCERTATO DA PERMESSI DI COSTRUIRE	651.620,68	675.366,77	542.208,72	531.024,02	389.302,47

7.10 RISORSE UMANE

La struttura organizzativa del Comune di Savigliano si articola in

- aree dirigenziali
- settori /staff
- servizi
- uffici

Al 31.12.2025 sono presenti n. 2 dirigenti di area con contratto a tempo pieno e determinato, ai sensi dell'art. 110, comma 1 del D. Lgs. n. 267/2000 s.m.i. e dell'art. 24 del vigente Regolamento sull'Ordinamento Generale degli Uffici e dei Servizi e 10 incaricati di elevata qualificazione (8 Responsabili di Settore più 2 Responsabili di staff).

La tabella che segue riepiloga la situazione del personale in servizio nell'ultimo triennio.

Attuale area di inquadramento	31.12.2023 Personale in servizio	31.12.2024 Personale in servizio	31.12.2025 Personale in servizio
Dirigenti	2	2	2
Funzionari ed E.Q.	24	44	40
Istruttori	52	38	40
Operatori esperti	27	26	25
Operatori	3	3	3
TOTALE	108	113	110

Alla data del 31.12.2025 i dipendenti in servizio presso il Comune di Savigliano sono n. 110 (35 uomini e 75 donne) di cui 20 con rapporto di lavoro a tempo parziale (2 uomini e 18 donne).

Note: va aggiunto il personale a tempo determinato (al 31.12.2025): n. 1 Funzionario – addetto stampa – assunto ai sensi dell'art. 90 del D. Lgs. n. 267/2000, n. 2 Funzionari educatrici asilo nido e va sottratto n. 1 Istruttore in comando presso altro Ente.

L'effettiva entità numerica della forza lavoro disponibile, oltre al personale con rapporto di lavoro a tempo parziale, deve poi tener conto dell'applicazione di alcuni istituti normativi e/o contrattuali che ne riducono la consistenza, come ad esempio i congedi di maternità e/o parentali, le aspettative, i permessi ex legge 104/1992, i congedi retribuiti di cui all'art. 42 comma 5 del D.Lgs. 151/2001 e s.m.i., i congedi non retribuiti ecc....

TREND PERSONALE DI RUOLO C/O IL COMUNE DI SAVIGLIANO NELL'ULTIMO QUINQUENNIO

ANNO	Personale di ruolo
31.12.2021	105

31.12.2022	107
31.12.2023	108
31.12.2024	113
31.12.2025	110

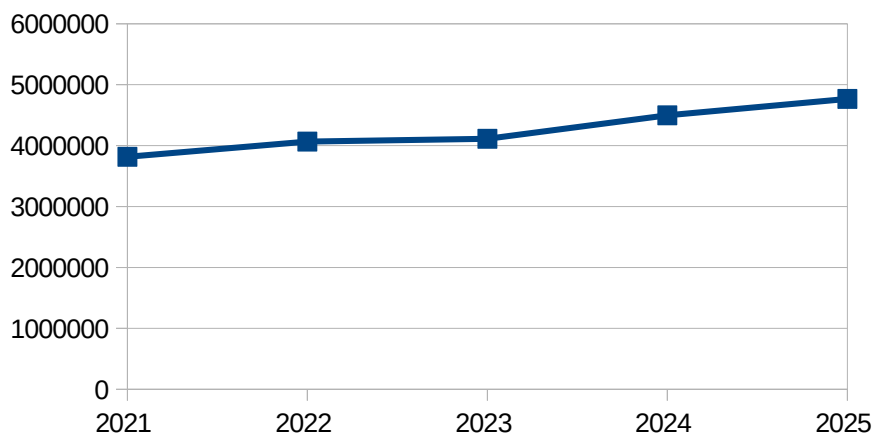
Significativa la sotto riportata tabella (alla data del 31.12.2025) nella quale si evidenzia che più della metà dei dipendenti è ultra cinquantenne (55,45%). Tale situazione è dovuta al continuo slittamento dell'età pensionabile seppur in parte mitigato dalle maggiori possibilità di nuove assunzioni.

DIPENDENTI DI RUOLO SUDDIVISI PER ETA' ANAGRAFICA AL 31.12.2025

FASCE D'ETA'	TOTALE DIPENDENTI	UOMINI	DONNE
meno di 30 anni	8	1	7
30 – 39 anni	16	4	12
40 - 49 anni	25	6	19
50 - 59 anni	41	17	24
oltre 60 anni	20	7	13
TOTALE	110	35	75

7.11 ANDAMENTO PLURIENNALE DELLA SPESA DI PERSONALE

	2021	2022	2023	2024	2025
Spesa di Personale	3.815.248,42	4.066.480,40	4.111.318,57	4.496.915,34	4.767.209,24



7.12 ANALISI DELLA SPESA PER L'ACQUISTO DI BENI E SERVIZI

	<i>Impegnato</i>	<i>Percentuale sul totale</i>	<i>Pagato</i>	<i>Percentuale sul totale</i>	<i>Da riportare</i>	<i>Percentuale di pagamento</i>
U.1.03.01.01.000 - Giornali, riviste e pubblicazioni	9.341,35	0,090%	7.362,25	0,090%	1.979,10	78,810%
U.1.03.01.02.000 - Altri beni di consumo	87.218,93	0,820%	74.251,50	0,860%	12.967,43	85,130%
U.1.03.01.03.000 - Flora e Fauna	0,00	0,000%	0,00	0,000%	0,00	0,000%
U.1.03.01.04.000 - Armi e materiale per usi militari, ordine pubblico, sicurezza	0,00	0,000%	0,00	0,000%	0,00	0,000%
U.1.03.01.05.000 - Medicinali e altri beni di consumo sanitario	6.500,00	0,060%	0,00	0,000%	6.500,00	0,000%
U.1.03.02.01.000 - Organi e incarichi istituzionali dell'amministrazione	236.961,09	2,230%	235.680,70	2,720%	1.280,39	99,460%
U.1.03.02.02.000 - Organizzazione eventi, pubblicit� e servizi per trasferta	458.939,57	4,320%	408.586,39	4,720%	50.353,18	89,030%
U.1.03.02.03.000 - Aggi di riscossione	240.000,00	2,260%	220.286,72	2,550%	19.713,28	91,790%
U.1.03.02.04.000 - Acquisto di servizi per formazione e addestramento del personale dell'ente	20.593,40	0,190%	20.233,40	0,230%	360,00	98,250%
U.1.03.02.05.000 - Utenze e canoni	1.059.205,17	9,960%	927.433,03	10,720%	131.772,14	87,560%
U.1.03.02.06.000 - Canoni per Progetti in Partenariato Pubblico-Privato	0,00	0,000%	0,00	0,000%	0,00	0,000%
U.1.03.02.07.000 - Utilizzo di beni di terzi	276.559,44	2,600%	232.042,17	2,680%	44.517,27	83,900%
U.1.03.02.08.000 - Leasing operativo	0,00	0,000%	0,00	0,000%	0,00	0,000%
U.1.03.02.09.000 - Manutenzione ordinaria e riparazioni	598.100,65	5,630%	287.412,88	3,320%	310.687,77	48,050%
U.1.03.02.10.000 - Consulenze	10.161,05	0,100%	1.869,51	0,020%	8.291,54	18,400%
U.1.03.02.11.000 - Prestazioni professionali e specialistiche	148.711,43	1,400%	81.474,63	0,940%	67.236,80	54,790%
U.1.03.02.12.000 - Lavoro flessibile, quota LSU e acquisto di servizi da agenzie di lavoro interinale	0,00	0,000%	0,00	0,000%	0,00	0,000%
U.1.03.02.13.000 - Servizi ausiliari per il funzionamento dell'ente	324.922,47	3,060%	257.230,40	2,970%	67.692,07	79,170%
U.1.03.02.14.000 - Servizi di ristorazione	34.077,43	0,320%	30.570,23	0,350%	3.507,20	89,710%
U.1.03.02.15.000 - Contratti di servizio pubblico	6.480.557,19	60,960%	5.355.508,96	61,920%	1.125.048,23	82,640%
U.1.03.02.16.000 - Servizi amministrativi	46.906,29	0,440%	40.969,48	0,470%	5.936,81	87,340%

	<i>Impegnato</i>	<i>Percentuale sul totale</i>	<i>Pagato</i>	<i>Percentuale sul totale</i>	<i>Da riportare</i>	<i>Percentuale di pagamento</i>
U.1.03.02.17.000 - Servizi finanziari	16.021,26	0,150%	12.196,21	0,140%	3.825,05	76,130%
U.1.03.02.18.000 - Servizi sanitari	8.500,00	0,080%	6.667,00	0,080%	1.833,00	78,440%
U.1.03.02.19.000 - Servizi informatici e di telecomunicazioni	123.273,63	1,160%	119.087,72	1,380%	4.185,91	96,600%
U.1.03.02.99.000 - Altri servizi	445.044,48	4,190%	330.816,79	3,820%	114.227,69	74,330%
TOTALE SPESE PER ACQUISTO DI BENI E SERVIZI	10.631.594,83	100,000%	8.649.679,97	100,000%	1.981.914,86	81,360%

7.13 GRADO DI COPERTURA DEI SERVIZI

Con Deliberazione di Giunta n.197 del 11,11,2024 sono stati individuati i servizi pubblici a domanda individuale, i relativi costi previsti e le tariffe, con la seguente previsione

descrizione del servizio	entrata prevista	spesa prevista	copertura
Asilo Nido (*)	230.000,00	266.150,00	86,41 %
Impianti sportivi	95.000,00	349.001,00	27,22 %
Teatro	25.000	50.000,00	50,00 %
Mensa	590.000,00	890.320,00	66,26 %
Trasporti funebri e lampade votive	48.000,00	2.500,00	100 %
Peso pubblico	1.500,00	1.750,00	85,71 %
Museo/Gipsoteca	4.000,00	121.350,00	3,29%
Università delle Tre Età	100.000,00	72.200,00	100 %
Sale attrezzate polivalenti (Ala, Crusà Neira, Sala Miretti, Ex centro incontro anziani, sede Biblioteca)	22.000,00	111.900,00	19,66 %
TOTALE	1.115.500,00	1.865.171,00	59,80 %

(*) spesa conteggiata al 50%

descrizione del servizio	entrata prevista	spesa prevista	copertura
Trasporto scolastico	20.000,00	289.000,00	7%

A Rendicontazione consuntiva, i dati definitivi di accertamenti ed impegni sono i seguenti (la spesa dell'asilo nido viene conteggiata al 50% ed € 117.732,73 sono finanziati dal MIUR)

Descrizione del servizio	Accertamenti di entrata	Impegni di spesa	copertura
Asilo nido (**)	240.186,37 (ESCLUSI FONDI MIUR)	Valore complessivo 343.069,86 (CON FONDI MIUR) Valore conteggiato 284.203,49 (CON FONDI DELL'ENTE)	84,51%
Impianti sportivi	95.000	423.238,18	22,45%
Teatro	45.792,10	76.982,20	59,48%
Mensa	643.002,64	910.599,77	70,61%
Trasporti funebri e lampade votive	49.294,67	2.030,00	100%
Peso pubblico	1.178,75	810,00	100%
Museo/Gipsoteca	3.084,64	142.517,07	2,16%
Università delle tre età	110.640,50	60.294,15	100%
Sale attrezzate polivalenti (Ala, Crusa neira, Sala Miretti, ex centro incontro anziani, Sede biblioteca)	22.666,38	160.844,43	14,09%
TOTALE	1.210.846,05	2.061.519,29	58,74%

Descrizione del servizio	Accertamenti di entrata	Impegni di spesa	copertura
Trasporto scolastico	18.688,78	290.975,59	6,42%

CONTO ECONOMICO PATRIMONIALE

L'articolo 2 del decreto legislativo 23 giugno 2011 n. 118 prevede, per gli Enti in Contabilità Finanziaria, l'adozione di un sistema contabile integrato che garantisca la rilevazione unitaria dei fatti gestionali nei loro profili finanziario ed economico-patrimoniale.

Nell'ambito di tale sistema integrato, la Contabilità Economico-Patrimoniale affianca la Contabilità Finanziaria, che costituisce il sistema contabile principale e fondamentale per fini autorizzatori e di rendicontazione dei risultati della gestione finanziaria, per rilevare i costi/oneri e i ricavi/proventi derivanti dalle transazioni poste in essere da una amministrazione pubblica (come definite nell'ambito del principio applicato della Contabilità finanziaria) al fine di:

- predisporre il conto economico per rappresentare le "utilità economiche" acquisite ed impiegate nel corso dell'esercizio, anche se non direttamente misurate dai relativi movimenti finanziari, e per alimentare il processo di programmazione;
- consentire la predisposizione dello Stato Patrimoniale (e rilevare, in particolare, le variazioni del Patrimonio dell'Ente che costituiscono un indicatore dei risultati della gestione);
- permettere l'elaborazione del Bilancio Consolidato di ciascuna Amministrazione Pubblica con i propri Enti e Organismi strumentali, aziende e società;
- predisporre la base informativa necessaria per la determinazione analitica dei costi;
- consentire la verifica nel corso dell'esercizio della situazione patrimoniale ed economica dell'Ente e del processo di provvista e di impiego delle risorse;
- conseguire le altre finalità previste dalla legge e, in particolare, consentire ai vari portatori d'interesse di acquisire ulteriori informazioni concernenti la gestione delle singole amministrazioni pubbliche.

Per consentire la rilevazione unitaria dei fatti gestionali nei loro profili finanziario ed economico-patrimoniale, le rilevazioni della Contabilità Finanziaria misurano il valore monetario dei costi/oneri sostenuti e dei ricavi/proventi conseguiti durante l'esercizio. Pur non esistendo una correlazione univoca fra le fasi dell'Entrata e della Spesa ed il momento in cui si manifestano i ricavi/proventi ed i costi/oneri nel corso dell'esercizio, i ricavi/proventi conseguiti sono rilevati in corrispondenza con la fase dell'Accertamento delle Entrate ed i costi/oneri sostenuti sono rilevati in corrispondenza con la fase della Liquidazione delle Spese.

Contestualmente, secondo il metodo contabile della partita doppia, avviene la variazione dei crediti (Accertamento) e dei debiti (Liquidazione) che costituiscono le variazioni patrimoniali dell'esercizio.

Costituiscono eccezione a tale principio:

- i costi derivanti dai trasferimenti e contributi (correnti, agli investimenti e in c/capitale) che sono rilevati in corrispondenza dell'Impegno della spesa;
- le Entrate dei titoli 5 "Entrate da riduzione di attività finanziaria", 6 "Accensione di prestiti", 7 "Anticipazioni da istituto tesoriere/cassiere" e 9 "Entrate per conto terzi e partite di giro", il cui accertamento determina solo la rilevazione di crediti e non di ricavi.
- le Spese del titolo 3 "Spese per incremento attività finanziarie", 4 "Rimborso Prestiti", 5 "Chiusura Anticipazioni ricevute da istituto tesoriere/cassiere" e 7 "Uscite per conto terzi e partite di giro", il cui Impegno determina solo la rilevazione di debiti e non di costi,

- le Entrate e le Spese relative al credito IVA e debito IVA, il cui accertamento e impegno/liquidazione determinano la rilevazione di crediti e debiti;
- la riduzione di depositi bancari che è rilevata in corrispondenza agli incassi per Prelievi da depositi bancari;
- l'incremento dei depositi bancari che è rilevata in corrispondenza ai pagamenti per Versamenti da depositi bancari.

La corretta applicazione del principio generale della competenza finanziaria è il presupposto indispensabile per una corretta rilevazione e misurazione delle variazioni economico-patrimoniali occorse durante l'esercizio e per consentire l'integrazione dei due sistemi contabili. L'integrazione dei sistemi di Contabilità Finanziaria ed Economico-Patrimoniale è favorita anche dall'adozione del Piano dei Conti integrato di cui all'articolo 4 del decreto legislativo 23 giugno 2011 n. 118, costituito dall'elenco delle articolazioni delle unità elementari del bilancio finanziario gestionale e dei conti economico-patrimoniali.

Anche se non rilevati dalla Contabilità Finanziaria, ai fini della determinazione del risultato economico dell'esercizio si considerano i seguenti componenti positivi e negativi:

- a) le quote di ammortamento relative alle immobilizzazioni materiali ed immateriali utilizzate;
- b) le eventuali quote di accantonamento ai fondi rischi ed oneri futuri. L'accantonamento ai fondi rischi ed oneri di competenza dell'esercizio è effettuato anche se i rischi e gli oneri sono conosciuti dopo la chiusura dell'esercizio fino alla data di approvazione della delibera del rendiconto della gestione;
- c) le perdite di competenza economica dell'esercizio;
- d) le perdite su crediti e gli accantonamenti al fondo svalutazione crediti;
- e) le rimanenze iniziali e finali di materie prime, semilavorati, prodotti in corso su ordinazione, incrementi di immobilizzazioni per lavori interni e prodotti finiti;
- f) le quote di costo/onere o di ricavo/provento corrispondenti ai ratei e risconti attivi e passivi di competenza economica dell'esercizio;
- g) le variazioni patrimoniali relative agli esercizi pregressi che si sono tradotte in oneri/costi e proventi/ricavi nel corso dell'esercizio, nonché ogni altro componente economico da contabilizzare nel rispetto del principio della competenza economica e della prudenza (ad esempio sopravvenienze e insussistenze).

Il conto economico è redatto secondo uno schema rigido (non modificabile) a struttura scalare (di provenienza civilistica) le cui voci sono classificate secondo la loro natura e raggruppate in totali parziali:

- Risultato della gestione operativa: è dato dal confronto tra i proventi e i costi della gestione che qualificano e identificano l'Ente, evidenziando quindi quanto i ricavi continuativi ed abituali coprono i rispettivi costi.
- Risultato della gestione finanziaria: contrappone i proventi e i costi derivanti da società controllate, partecipate o da immobilizzazioni finanziarie quali utili, dividendi o interessi attivi e passivi.
- Risultato delle rettifiche finanziarie: separato dal risultato di cui sopra, riporta le variazioni straordinarie e le svalutazione dei crediti di titoli finanziari.
- Risultato della gestione straordinaria: la sezione accoglie i proventi e i costi non originariamente previsti (quali le insussistenze o le sopravvenienze di crediti e debiti) o che risultano avere carattere non ricorrente (ad esempio plusvalenze o minusvalenze a seguito di dismissioni o alienazioni patrimoniali).
- - Risultato economico dell'esercizio: rappresenta la differenza positiva o negativa tra il totale dei proventi/ricavi e il totale degli oneri/costi.

1 - CONTO ECONOMICO PLURIENNALE

Voce di Stampa		2021	2022	2023	2024	2025
	A) COMPONENTI POSITIVI DELLA GESTIONE	0,00	0,00	0,00	0,00	0,00
1	Proventi da tributi	11.644.575,82	12.885.303,28	12.380.662,73	13.396.111,42	12.997.244,28
2	Proventi da fondi perequativi	811.740,60	945.595,04	1.103.635,27	1.081.832,26	892.625,59
3	Proventi da trasferimenti e contributi	1.984.960,20	2.259.491,64	2.273.487,87	2.040.002,51	2.403.184,60
a	Proventi da trasferimenti correnti	1.495.710,21	1.753.570,04	1.750.111,89	1.505.056,20	1.822.094,82
b	Quota annuale di contributi agli investimenti	489.249,99	505.921,60	523.375,98	534.946,31	581.089,78
c	Contributi agli investimenti	0,00	0,00	0,00	0,00	0,00
4	Ricavi delle vendite e prestazioni e proventi da servizi pubblici	2.209.508,34	2.397.348,64	2.721.830,16	2.896.765,77	2.703.582,85
a	Proventi derivanti dalla gestione dei beni	956.976,36	964.918,25	1.175.763,03	1.222.752,11	1.024.679,09
b	Ricavi della vendita di beni	4.736,73	11.267,08	3.050,60	7.152,13	7.989,16
c	Ricavi e proventi dalla prestazione di servizi	1.247.795,25	1.421.163,31	1.543.016,53	1.666.861,53	1.670.914,60
5	Variazioni nelle rimanenze di prodotti in corso di lavorazione, etc. (+/-)	0,00	0,00	0,00	0,00	0,00
6	Variazione dei lavori in corso su ordinazione	0,00	0,00	0,00	0,00	0,00
7	Incrementi di immobilizzazioni per lavori interni	0,00	0,00	0,00	0,00	0,00
8	Altri ricavi e proventi diversi	602.243,66	480.248,27	1.756.866,39	673.518,16	661.969,98
	TOTALE COMPONENTI POSITIVI DELLA GESTIONE (A)	17.253.028,62	18.967.986,87	20.236.482,42	20.088.230,12	19.658.607,30
	B) COMPONENTI NEGATIVI DELLA GESTIONE	0,00	0,00	0,00	0,00	0,00
9	Acquisto di materie prime e/o beni di consumo	119.763,71	118.888,31	143.189,67	128.970,53	101.349,69
10	Prestazioni di servizi	7.914.374,92	9.155.705,34	10.350.373,56	10.223.323,68	10.059.749,07
11	Utilizzo beni di terzi	229.140,89	261.870,77	287.461,77	318.233,68	262.540,26
12	Trasferimenti e contributi	3.052.259,03	2.668.982,57	3.024.166,65	2.892.352,11	2.971.994,03
a	Trasferimenti correnti	3.052.259,03	2.658.982,57	2.964.166,65	2.762.310,71	2.971.994,03
b	Contributi agli investimenti ad altre Amministrazioni pubb.	0,00	0,00	50.000,00	15.000,00	0,00
c	Contributi agli investimenti ad altri soggetti	0,00	10.000,00	10.000,00	115.041,40	0,00
13	Personale	3.574.162,92	3.630.893,36	3.864.420,46	4.173.221,94	4.462.796,85
14	Ammortamenti e svalutazioni	1.997.733,55	2.097.356,91	2.173.608,52	2.219.782,91	1.712.586,81
a	Ammortamenti di immobilizzazioni Immateriali	283.261,48	286.080,23	278.990,40	288.976,16	299.703,82
b	Ammortamenti di immobilizzazioni materiali	1.648.009,18	1.685.711,23	1.743.298,98	1.305.499,72	1.326.578,52
c	Altre svalutazioni delle immobilizzazioni	0,00	0,00	0,00	0,00	0,00
d	Svalutazione dei crediti	66.462,89	125.565,45	151.319,14	625.307,03	86.304,47
15	Variazioni nelle rimanenze di materie prime e/o beni di consumo (+/-)	0,00	0,00	0,00	0,00	0,00
16	Accantonamenti per rischi	173.870,99	803.095,91	0,00	0,00	377.650,00
17	Altri accantonamenti	0,00	0,00	0,00	0,00	0,00
18	Oneri diversi di gestione	302.206,89	283.533,13	341.664,44	389.184,17	269.493,24
	TOTALE COMPONENTI NEGATIVI DELLA GESTIONE (B)	17.363.512,90	19.020.326,30	20.184.885,07	20.345.069,02	20.218.159,95

	DIFFERENZA FRA COMP. POSITIVI E NEGATIVI DELLA GESTIONE (A-B)	-110.484,28	-52.339,43	51.597,35	-256.838,90	-559.552,65
	C) PROVENTI ED ONERI FINANZIARI	0,00	0,00	0,00	0,00	0,00
	<u>Proventi finanziari</u>	0,00	0,00	0,00	0,00	0,00
19	Proventi da partecipazioni	0,00	0,00	0,00	0,00	0,00
a	da societa controllate	0,00	0,00	0,00	0,00	0,00
b	da societa partecipate	0,00	0,00	0,00	0,00	0,00
c	da altri soggetti	0,00	0,00	0,00	0,00	0,00
20	Altri proventi finanziari	3.323,12	2.114,63	2.112,96	0,00	5,63
	Totale proventi finanziari	3.323,12	2.114,63	2.112,96	0,00	5,63
	<u>Oneri finanziari</u>	0,00	0,00	0,00	0,00	0,00
21	Interessi ed altri oneri finanziari	35.037,90	30.576,38	25.935,01	21.129,20	16.560,83
a	Interessi passivi	31.412,90	26.951,38	22.310,01	17.504,20	12.935,83
b	Altri oneri finanziari	3.625,00	3.625,00	3.625,00	3.625,00	3.625,00
	Totale oneri finanziari	35.037,90	30.576,38	25.935,01	21.129,20	16.560,83
	TOTALE PROVENTI ED ONERI FINANZIARI (C)	-31.714,78	-28.461,75	-23.822,05	-21.129,20	-16.555,20
	D) RETTIFICHE DI VALORE ATTIVITA' FINANZIARIE	0,00	0,00	0,00	0,00	0,00
22	Rivalutazioni	126.990,74	270.373,28	58.284,88	101.035,96	648.571,56
23	Svalutazioni	0,00	0,00	0,00	0,00	673,80
	TOTALE RETTIFICHE (D)	126.990,74	270.373,28	58.284,88	101.035,96	647.897,76
	E) PROVENTI ED ONERI STRAORDINARI	0,00	0,00	0,00	0,00	0,00
24	Proventi straordinari	692.530,52	1.787.928,17	858.844,82	769.316,92	613.596,93
a	Proventi da permessi di costruire	132.758,87	204.772,94	542.208,72	531.024,02	389.302,47
b	Proventi da trasferimenti in conto capitale	504.724,85	31.874,91	6.173,20	16.104,00	0,00
c	Sopravvenienze attive e insussistenze del passivo	50.155,20	1.546.678,86	302.050,38	222.188,90	221.577,06
d	Plusvalenze patrimoniali	0,00	0,00	5.803,82	0,00	0,00
e	Altri proventi straordinari	4.891,60	4.601,46	2.608,70	0,00	2.717,40
	Totale proventi straordinari	692.530,52	1.787.928,17	858.844,82	769.316,92	613.596,93
25	Oneri straordinari	392.504,32	564.522,76	169.055,30	235.627,99	334.355,46
a	Trasferimenti in conto capitale	0,00	0,00	0,00	0,00	0,00
b	Sopravvenienze passive e insussistenze dell'attivo	380.581,92	507.555,62	140.246,77	222.036,41	294.645,82
c	Minusvalenze patrimoniali	0,00	6.360,78	362,76	1.125,85	1.143,27
d	Altri oneri straordinari	11.922,40	50.606,36	28.445,77	12.465,73	38.566,37
	Totale oneri straordinari	392.504,32	564.522,76	169.055,30	235.627,99	334.355,46
	TOTALE PROVENTI ED ONERI STRAORDINARI (E)	300.026,20	1.223.405,41	689.789,52	533.688,93	279.241,47
	RISULTATO PRIMA DELLE IMPOSTE (A-B+C+D+E)	284.817,88	1.412.977,51	775.849,70	356.756,79	351.031,38
26	Imposte (*)	204.520,03	224.723,08	225.643,02	248.913,01	250.103,77
27	RISULTATO DELL'ESERCIZIO	80.297,85	1.188.254,43	550.206,68	107.843,78	100.927,61

2 - STATO PATRIMONIALE ATTIVO PLURIENNALE

Voce di Stampa		2021	2022	2023	2024	2025
1	A) CREDITI vs.LO STATO ED ALTRE AMMINISTRAZIONI PUBBLICHE PER LA PARTECIPAZIONE AL FONDO DI DOTAZIONE	0,00	0,00	0,00	0,00	0,00
	TOTALE CREDITI vs PARTECIPANTI (A)	0,00	0,00	0,00	0,00	0,00
	B) IMMOBILIZZAZIONI	0,00	0,00	0,00	0,00	0,00
I	<u>Immobilizzazioni immateriali</u>	0,00	0,00	0,00	0,00	0,00
1	costi di impianto e di ampliamento	0,00	0,00	0,00	0,00	0,00
2	costi di ricerca sviluppo e pubblicita	0,00	0,00	0,00	0,00	0,00
3	diritti di brevetto ed utilizzazione opere dell'ingegno	33.154,20	22.894,76	18.691,60	40.702,71	185.489,15
4	concessioni, licenze, marchi e diritti simile	0,00	0,00	0,00	0,00	0,00
5	avviamento	0,00	0,00	0,00	0,00	0,00
6	immobilizzazioni in corso ed acconti	0,00	0,00	0,00	0,00	0,00
9	altre	5.685.848,85	5.549.318,65	5.293.727,57	5.307.897,22	5.111.074,47
	Totale immobilizzazioni immateriali	5.719.003,05	5.572.213,41	5.312.419,17	5.348.599,93	5.296.563,62
II	<u>Immobilizzazioni materiali (3)</u>	0,00	0,00	0,00	0,00	0,00
1	Beni demaniali	27.884.563,96	28.842.018,40	28.217.448,51	27.661.713,30	27.852.889,05
1.1	Terreni	712.524,88	1.602.635,77	1.602.635,77	1.602.635,77	1.602.635,77
1.2	Fabbricati	7.723.986,11	7.484.792,85	7.245.839,73	7.270.737,10	7.023.440,14
1.3	Infrastrutture	18.799.263,52	19.139.021,30	18.786.548,46	18.239.021,29	18.710.599,41
1.9	Altri beni demaniali	648.789,45	615.568,48	582.424,55	549.319,14	516.213,73
III	2 Altre immobilizzazioni materiali (3)	14.040.987,32	14.672.460,75	14.748.115,14	14.639.210,51	15.732.839,49
	2.1 Terreni	4.389.060,35	4.933.045,75	4.933.045,75	4.933.045,75	4.933.045,75
	a di cui in leasing finanziario	0,00	0,00	0,00	0,00	0,00
	2.2 Fabbricati	8.655.878,06	8.776.196,61	8.638.972,77	8.507.378,81	9.447.137,63
	a di cui in leasing finanziario	0,00	0,00	0,00	0,00	0,00
	2.3 Impianti e macchinari	40.436,53	15.076,52	64.483,20	66.383,51	93.145,59
	a di cui in leasing finanziario	0,00	0,00	0,00	0,00	0,00
	2.4 Attrezzature industriali e commerciali	497.342,51	537.270,64	689.775,80	717.540,28	750.171,38
	2.5 Mezzi di trasporto	91.957,09	162.498,77	122.826,38	87.469,06	68.931,00
	2.6 Macchine per ufficio e hardware	16.481,43	24.819,18	13.043,26	25.248,30	21.617,45
	2.7 Mobili e arredi	187.224,33	86.330,95	136.105,92	162.138,30	169.631,41
	2.8 Infrastrutture	2.032,31	1.963,50	12.495,57	10.276,97	98.095,94
	2.99 Altri beni materiali	160.574,71	135.258,83	137.366,49	129.729,53	151.063,34
	3 Immobilizzazioni in corso ed acconti	1.152.575,83	600.403,96	1.518.892,45	2.794.922,22	2.646.548,11
	Totale immobilizzazioni materiali	43.078.127,11	44.114.883,11	44.484.456,10	45.095.846,03	46.232.276,65
IV	<u>Immobilizzazioni Finanziarie (1)</u>	0,00	0,00	0,00	0,00	0,00
1	Partecipazioni in	772.762,20	1.043.121,48	1.101.406,36	1.202.442,32	1.850.340,08
a	imprese controllate	0,00	0,00	0,00	0,00	0,00
b	imprese partecipate	0,00	0,00	0,00	0,00	0,00

	c	altri soggetti	772.762,20	1.043.121,48	1.101.406,36	1.202.442,32	1.850.340,08
	2	Crediti verso	0,00	0,00	0,00	0,00	0,00
	a	altre amministrazioni pubbliche	0,00	0,00	0,00	0,00	0,00
	b	imprese controllate	0,00	0,00	0,00	0,00	0,00
	c	imprese partecipate	0,00	0,00	0,00	0,00	0,00
	d	altri soggetti	0,00	0,00	0,00	0,00	0,00
	3	Altri titoli	383.371,12	364.057,43	0,00	0,00	0,00
		Totale immobilizzazioni finanziarie	1.156.133,32	1.407.178,91	1.101.406,36	1.202.442,32	1.850.340,08
		TOTALE IMMOBILIZZAZIONI (B)	49.953.263,48	51.094.275,43	50.898.281,63	51.646.888,28	53.379.180,35
		C) ATTIVO CIRCOLANTE	0,00	0,00	0,00	0,00	0,00
I		Rimanenze	0,00	0,00	0,00	0,00	0,00
		Totale	0,00	0,00	0,00	0,00	0,00
II		<u>Crediti(2)</u>	0,00	0,00	0,00	0,00	0,00
	1	Crediti di natura tributaria	245.329,01	1.085.872,23	1.082.753,26	1.144.162,58	843.920,83
	a	Crediti da tributi destinati al finanziamento della sanità	0,00	0,00	0,00	0,00	0,00
	b	Altri crediti da tributi	240.915,10	1.085.872,23	1.082.753,26	1.144.162,58	843.920,83
	c	Crediti da Fondi perequativi	4.413,91	0,00	0,00	0,00	0,00
	2	Crediti per trasferimenti e contributi	595.421,81	736.828,91	1.406.338,76	3.140.267,64	3.933.104,18
	a	verso amministrazioni pubbliche	284.172,65	645.228,91	1.122.813,36	2.690.426,18	3.137.138,49
	b	imprese controllate	0,00	0,00	0,00	0,00	0,00
	c	imprese partecipate	0,00	0,00	2.525,40	0,00	0,00
	d	verso altri soggetti	311.249,16	91.600,00	281.000,00	449.841,46	795.965,69
	3	Verso clienti ed utenti	146.892,50	242.309,19	190.305,59	161.727,76	203.845,13
	4	Altri Crediti	418.549,16	385.207,11	421.470,20	456.582,88	429.445,29
	a	verso l'erario	0,00	0,00	0,00	527,04	0,00
	b	per attività svolta per c/terzi	0,00	0,00	1.561,46	1.139,95	1.062,50
	c	altri	418.549,16	385.207,11	419.908,74	454.915,89	428.382,79
		Totale crediti	1.406.192,48	2.450.217,44	3.100.867,81	4.902.740,86	5.410.315,43
III		<u>ATTIVITA' FINANZIARIE CHE NON COSTITUISCONO IMMOBILIZZI</u>	0,00	0,00	0,00	0,00	0,00
	1	partecipazioni	0,00	0,00	0,00	0,00	0,00
	2	altri titoli	0,00	0,00	0,00	0,00	0,00
		Totale attività finanziarie che non costituiscono immobilizzi	0,00	0,00	0,00	0,00	0,00
IV		<u>DISPONIBILITA' LIQUIDE</u>	0,00	0,00	0,00	0,00	0,00
	1	Conto di tesoreria	9.555.554,02	10.223.870,79	10.886.702,12	7.858.977,95	8.931.403,46
	a	Istituto tesoriere	9.555.554,02	10.223.870,79	3.218.980,40	379.105,74	1.778.324,41
	b	presso Banca d'Italia	0,00	0,00	7.667.721,72	7.479.872,21	7.153.079,05
	2	Altri depositi bancari e postali	25.010,76	29.861,63	23.513,38	27.243,11	34.912,93
	3	Denaro e valori in cassa	0,00	0,00	0,00	0,00	0,00
	4	Altri conti presso la tesoreria statale intestati all'ente	0,00	0,00	0,00	0,00	0,00
		Totale disponibilità liquide	9.580.564,78	10.253.732,42	10.910.215,50	7.886.221,06	8.966.316,39
		TOTALE ATTIVO CIRCOLANTE (C)	10.986.757,26	12.703.949,86	14.011.083,31	12.788.961,92	14.376.631,82

	D) RATEI E RISCONTI	0,00	0,00	0,00	0,00	0,00
1	Ratei attivi	0,00	0,00	0,00	0,00	0,00
2	Risconti attivi	3.654,30	24.174,35	25.613,74	26.943,70	32.944,80
	TOTALE RATEI E RISCONTI D)	3.654,30	24.174,35	25.613,74	26.943,70	32.944,80
	TOTALE DELL'ATTIVO	60.943.675,04	63.822.399,64	64.934.978,68	64.462.793,90	67.788.756,97

3 - STATO PATRIMONIALE PASSIVO PLURIENNALE

Voce di Stampa		2021	2022	2023	2024	2025
	A) PATRIMONIO NETTO					
I	Fondo di dotazione	0,00	0,00	0,00	0,00	0,00
II	Riserve	56.384.767,06	59.757.989,66	61.123.709,28	62.416.282,65	63.295.253,31
	<i>a</i> da risultato economico di esercizi precedenti					
	<i>b</i> da capitale	59.670,70	59.670,70	59.670,70	59.670,70	59.670,70
	<i>c</i> da permessi di costruire	1.705.524,05	2.176.117,88	2.176.117,88	2.176.117,88	2.176.117,88
	<i>d</i> riserve indisponibili per beni demaniali e patrimoniali indisponibili e per i beni culturali	36.128.290,56	37.460.951,80	37.238.826,02	37.391.924,33	37.079.614,84
	<i>e</i> altre riserve indisponibili	15.349.716,46	15.349.716,46	15.349.716,46	15.349.716,46	15.349.716,46
	<i>f</i> altre riserve disponibili	3.141.565,29	4.711.532,82	6.299.378,22	7.438.853,28	8.630.133,43
III	Risultato economico dell'esercizio	80.297,85	1.188.254,43	550.206,68	107.843,78	100.927,61
IV	Risultato economico di esercizi precedenti	-3.141.565,29	-3.061.267,44	-1.873.013,01	-1.322.806,33	-1.214.962,55
V	Riserve negative per beni indisponibili	-19.747.687,17	-22.650.315,94	-24.016.035,56	-25.784.754,28	-27.155.061,91
	TOTALE PATRIMONIO NETTO (A)	33.575.812,45	35.234.660,71	35.784.867,39	35.416.565,82	35.026.156,46
	B) FONDI PER RISCHI ED ONERI					
1	per trattamento di quiescenza	0,00	0,00	0,00	0,00	0,00
2	per imposte	0,00	0,00	0,00	0,00	0,00
3	altri	875.699,17	1.678.795,08	552.055,44	407.757,13	785.407,13
	TOTALE FONDI RISCHI ED ONERI (B)	875.699,17	1.678.795,08	552.055,44	407.757,13	785.407,13
	C) TRATTAMENTO DI FINE RAPPORTO	0,00	0,00	0,00	0,00	0,00
	TOTALE T.F.R. (C)	0,00	0,00	0,00	0,00	0,00
	D) DEBITI (1)					
1	Debiti da finanziamento	1.144.086,23	908.872,72	669.017,84	424.697,47	301.536,63
	<i>a</i> prestiti obbligazionari	0,00	0,00	0,00	0,00	0,00
	<i>b</i> v/ altre amministrazioni pubbliche	120.952,26	90.714,19	60.476,12	30.238,05	0,00
	<i>c</i> verso banche e tesoriere	0,00	0,00	0,00	0,00	0,00
	<i>d</i> verso altri finanziatori	1.023.133,97	818.158,53	608.541,72	394.459,42	301.536,63
2	Debiti verso fornitori	1.738.606,67	2.313.478,35	3.836.235,14	2.499.696,87	2.547.430,91
3	Acconti	0,00	0,00	0,00	0,00	0,00
4	Debiti per trasferimenti e contributi	621.082,65	173.599,93	82.599,98	166.629,72	200.340,62
	<i>a</i> enti finanziati dal servizio sanitario nazionale	0,00	0,00	0,00	0,00	0,00
	<i>b</i> altre amministrazioni pubbliche	255.561,32	84.763,56	5.690,00	42.000,00	149.243,59
	<i>c</i> imprese controllate	0,00	0,00	0,00	0,00	0,00
	<i>d</i> imprese partecipate	0,00	0,00	0,00	0,00	0,00
	<i>e</i> altri soggetti	365.521,33	88.836,37	76.909,98	124.629,72	51.097,03
5	altri debiti	306.143,33	625.322,39	704.510,51	937.508,73	871.941,29
	<i>a</i> tributari	126.357,95	274.669,41	218.838,37	200.477,52	239.237,10
	<i>b</i> verso istituti di previdenza e sicurezza sociale	3.459,04	46.239,51	35.616,15	4.262,52	9.569,84

c	per attività svolta per c/terzi (2)	0,00	0,00	0,00	280,00	2.201,99
d	altri	176.326,34	304.413,47	450.055,99	732.488,69	620.932,36
	TOTALE DEBITI (D)	3.809.918,88	4.021.273,39	5.292.363,47	4.028.532,79	3.921.249,45
	E) RATEI E RISCOINTI E CONTRIBUTI AGLI INVESTIMENTI					
I	Ratei passivi	0,00	0,00	0,00	0,00	0,00
II	Risconti passivi	22.682.244,54	22.887.670,46	23.305.692,38	24.609.938,16	28.055.943,93
1	Contributi agli investimenti	21.870.441,25	21.942.254,38	22.214.338,87	23.435.589,90	26.881.245,28
a	da amministrazioni pubbliche	16.190.600,47	16.372.849,17	16.533.021,74	17.793.095,39	20.238.796,72
b	da altri soggetti	5.679.840,78	5.569.405,21	5.681.317,13	5.642.494,51	6.642.448,56
2	Concessioni pluriennali	811.803,29	945.416,08	1.091.353,51	1.174.348,26	1.174.698,65
3	Altri risconti passivi	0,00	0,00	0,00	0,00	0,00
	TOTALE RATEI E RISCOINTI (E)	22.682.244,54	22.887.670,46	23.305.692,38	24.609.938,16	28.055.943,93
	TOTALE DEL PASSIVO	60.943.675,04	63.822.399,64	64.934.978,68	64.462.793,90	67.788.756,97
	CONTI D'ORDINE					
	1) Impegni su esercizi futuri	2.348.077,27	5.516.804,44	2.105.426,35	8.382.242,47	7.633.109,89
	2) beni di terzi in uso	0,00	0,00	0,00	0,00	0,00
	3) beni dati in uso a terzi	0,00	0,00	0,00	0,00	0,00
	4) garanzie prestate a amministrazioni pubbliche	0,00	0,00	0,00	0,00	0,00
	5) garanzie prestate a imprese controllate	0,00	0,00	0,00	0,00	0,00
	6) garanzie prestate a imprese partecipate	0,00	0,00	0,00	0,00	0,00
	10) garanzie prestate a altre imprese	0,00	0,00	0,00	0,00	0,00
	TOTALE CONTI D'ORDINE	2.348.077,27	5.516.804,44	2.105.426,35	8.382.242,47	7.633.109,89

4 – APPROFONDIMENTI

4.1 QUADRATURA SINTETICA FINALE DEI CREDITI CON I RESIDUI ATTIVI

Si sintetizza di seguito la quadratura sui saldi finali, detraendo le voci per cui non è prevista una corrispondenza dai residui attivi e dal saldo dei crediti presenti nello Stato Patrimoniale.

In particolare verranno sottratti, ove esistenti, i seguenti crediti che non trovano corrispondenza tra i residui:

- IVA a credito, comprensiva della posta in sospensione
- Crediti stralciati dal Conto di Bilancio
- Crediti da rateizzazioni delle entrate dei Titoli 1 e 3

Parimenti verranno sottratti, ove esistenti, i seguenti residui che non generano credito:

- Prelievi dai conti di tesoreria e dai depositi bancari
- Emissione di titoli obbligazionari
- Destinazione/reintegro di incassi vincolati
- Crediti anticipati da rateizzazioni di anni precedenti
- Crediti verso Amministrazioni per versamenti di fondo di dotazione ancora dovuti

CREDITI			
<i>Conto</i>	<i>Descrizione</i>	<i>Segno</i>	<i>Importo</i>
10302	Crediti	+	7.083.009,74
	Crediti stralciati dal Conto del Bilancio	-	391.469,44
	Crediti CCPP	+	34.912,93
10302010103004	IVA acquisti in sospensione/differita	-	854,41
	a) Crediti da rateizzazioni	-	538,67
	Totale crediti	=	6.725.060,15

RESIDUI ATTIVI			
<i>Piano Finanziario</i>	<i>Descrizione</i>	<i>Segno</i>	<i>Importo</i>
	Totale residui attivi riportati	+	6.725.060,15
	Totale residui attivi	=	6.725.060,15

SQUADRATURA	0,00
--------------------	-------------

a) Vedi principio, paragrafo 3, in merito alla rateizzazione delle entrate dei Titoli 1 e 3

b) Accertati al Piano Finanziario E.4.02.01 i residui sono quindi presenti al Titolo 4 dell'entrata

4.2 QUADRATURA SINTETICA FINALE DEI DEBITI CON I RESIDUI PASSIVI

Si sintetizza di seguito la quadratura sui saldi finali, detraendo le voci per cui non è prevista una corrispondenza dai residui passivi e dal saldo dei debiti presenti nello Stato Patrimoniale.

In particolare verranno sottratti, ove esistenti, i seguenti debiti che non trovano corrispondenza tra i residui:

- Mutui e altri finanziamenti
- IVA a debito, comprensiva della posta in sospensione

Parimenti verranno sottratti, ove esistenti, i seguenti residui che non generano debito:

- Versamenti ai conti di tesoreria e ai depositi bancari
- Rimborso di mutui e altri finanziamenti
- Destinazione/utilizzo di incassi vincolati
- Impegnato non liquidato a fronte del Macroaggregato "202 - Investimenti fissi lordi e acquisto di terreni"

DEBITI			
<i>Conto</i>	<i>Descrizione</i>	<i>Segno</i>	<i>Importo</i>
204	Debiti	+	3.921.249,45
20401040304001	Finanziamenti a medio / lungo termine da Cassa Depositi e Prestiti Gestione CDP SpA	-	301.536,63
20405060201001	IVA vendite in sospensione/differita	-	-3.468,65
	Totale debiti	=	3.623.181,47

RESIDUI PASSIVI			
<i>Piano Finanziario</i>	<i>Descrizione</i>	<i>Segno</i>	<i>Importo</i>
	Totale residui passivi riportati	+	7.142.271,79
U.2.02.00.00.000	Impegnato non liquidato a fronte del Macroaggregato 202	-	3.519.090,32
	Totale residui passivi	=	3.623.181,47

SQUADRATURA	0,00
--------------------	-------------

4.3 ELENCO DEGLI ORGANISMI, ENTI STRUMENTALI E SOCIETÀ CONTROLLATE E PARTECIPATE

Come previsto dall'art. 3 commi 27, 28 e 29 della legge n. 244 del 27.12.2010, l'Ente ha approvato una delibera con cui ha provveduto ad definire le società partecipate, controllate e gli Enti strumentali facenti capo al gruppo Amministrazione Pubblica. Di seguito se ne riportano gli estremi identificativi.

	Identificativo Fiscale	Forma Giuridica	Settore di Attività	Quota di Partecipazione
ALPI ACQUE S.P.A.	02660800042	Società per azioni	Sviluppo sostenibile e tutela del territorio e dell'ambiente	9,80000%
CONSORZIO AGENFORM	02526600040	Consorzio	Politiche per il lavoro e la formazione professionale	13,70000%
CONSORZIO MONVISO SOLIDALE	02539930046	Consorzio intercomunale	Diritti sociali, politiche sociali e famiglia	12,40000%
CONSORZIO SERVIZI ECOLOGIA E AMBIENTE	02787760046	Consorzio intercomunale	Sviluppo sostenibile e tutela del territorio e dell'ambiente	14,25000%
CSI PIEMONTE	01995120019	Consorzio	Servizi istituzionali, generali e di gestione	0,39000%
FONDAZIONE ENTE MANIFESTAZIONI SAVIGLIANO	03788830044	Fondazione	Turismo	20,00000%

Si segnala inoltre che è stato effettuato con esito positivo il riscontro dei crediti e dei debiti con i propri Enti e società. I prospetti di conciliazione sono stati sottoscritti dal revisore dei conti, dai rispettivi collegi sindacali e dal dirigente dei servizi finanziari e sono stati depositati agli atti dell'Ufficio Bilancio.

Il Consiglio comunale ha deliberato in merito al recesso da GEAC SPA (Deliberazione n.44 del 28,11,2024) e da EGEA (Deliberazione n.45 del 18.12.2025).

4.4 VARIAZIONI ANNUALI AL PATRIMONIO NETTO

Come previsto dal principio applicato della contabilità economico-patrimoniale allegato al D.Lgs. 118/11, oltre alla naturale applicazione del risultato d'esercizio, ogni anno la quota dei permessi di costruire che – nei termini stabiliti dalla legge – non è destinata al finanziamento delle spese correnti, costituisce incremento delle riserve.

Conto	Descrizione	Variazioni in aumento	Variazioni in diminuzione	Saldo
20102010101001	Riserve derivanti da leggi o obbligatorie	0,00	491.336,97	-491.336,97
20102040201001	Riserve indisponibili per beni demaniali e patrimoniali indisponibili e per i beni culturali	1.370.307,63	1.682.617,12	-312.309,49
20102049901001	Altre riserve distintamente indicate n.a.c.	1.682.617,12	0,00	1.682.617,12
20106010101001	Riserve negative per beni indisponibili	0,00	1.370.307,63	-1.370.307,63
	TOTALE VARIAZIONI AL PATRIMONIO NETTO	3.052.924,75	3.544.261,72	-491.336,97

4.5 CREDITI STRALCIATI

Al fine di rendere possibile seguire l'evoluzione delle attività di esazione affidate a terzi e di procedere alla loro definitiva cancellazione una volta che sia stata dimostrata l'oggettiva impossibilità della loro realizzazione parziale o totale, i crediti riconosciuti di dubbia o difficile esazione, stralciati dalle scritture finanziarie, sono stati identificati nell'elenco allegato e sono analizzati monitorandone il loro ammontare complessivo nel quinquennio.

Anno stralcio	Descrizione	Piano Finanziario	Importo
2023	da rendicontazione soriti dichiarati inesigibili	E.1.01.01.08.002 - Imposta comunale sugli immobili (ICI) riscossa a seguito di attività di verifica e controllo	257.797,89
2023	da rendicontazione soriti dichiarati inesigibili	E.1.01.01.61.002 - Tributo comunale sui rifiuti e sui servizi riscosso a seguito di attività di verifica e controllo	133.671,55
Totale crediti stralciati dal Conto del Bilancio			391.469,44

	2021	2022	2023	2024	2025
Crediti Stralciati	521.883,06	521.883,06	391.469,44	391.469,44	391.469,44

4.6 ANALISI DEL CREDITO E DEBITO IVA ANNUO

	<i>CREDITO</i>	<i>DEBITO</i>
<i>Saldo anno precedente</i>	0,00	0,00
<i>IVA registrata nell'anno</i>	0,00	-124.096,81
<i>Versamenti IVA dell'anno</i>	0,00	-114.279,22
<i>IVA da fatture passive in regime di Split Payment commerciale</i>		230.498,30
<i>IVA da fatture passive in regime di Reverse Charge</i>		7.877,73
<i>Saldo annuale</i>	0,00	0,00
<i>Saldo finale</i>	0,00	0,00

4.7 ANDAMENTO PLURIENNALE DEL CREDITO/DEBITO IVA

	<i>2021</i>	<i>2022</i>	<i>2023</i>	<i>2024</i>	<i>2025</i>
Credito/Debito IVA	0,00	5.234,09	37,86	0,00	0,00

4.8 GARANZIE PRESTATE DALL'ENTE A TERZI

Con deliberazione di Giunta n.177 del 16,12,2020 l'Amministrazione ha stipulato con la Tesoreria comunale (CASSA DI RISPARMIO DI SAVIGLIANO SPA) un contratto di fidejussione bancaria dell'importo annuo di € 290.000,00 della durata di anni 22, a partire dall'anno accademico 2020/2021 e fino all'anno accademico 2041/2042, da rilasciare a favore dell'Università degli Studi di Torino a garanzia delle obbligazioni assunte con la stipula della Convenzione per l'insediamento dei corsi universitari in provincia di Cuneo.

4.9 PROVENTI E ONERI STRAORDINARI

In conformità al Principio Contabile n. 3 dell'Organismo Italiano di Contabilità, si riporta di seguito la composizione della gestione straordinaria:

Conto	Descrizione	Variazioni in aumento	Variazioni in diminuzione	Saldo
PROVENTI STRAORDINARI				
40502020101001	Insussistenze del passivo	221.779,04	0,00	221.779,04
40502039999001	Altre sopravvenienze attive	0,04	202,02	-201,98
40502090201001	Permessi di costruire	389.302,47	0,00	389.302,47
40502099999999	Altri proventi straordinari n.a.c.	2.717,40	0,00	2.717,40
	TOTALE PROVENTI STRAORDINARI	613.798,95	202,02	613.596,93
ONERI STRAORDINARI				
40501010302001	Rimborsi di imposte e tasse correnti	137.000,00	0,00	137.000,00
40501019999999	Altre sopravvenienze passive	82,50	0,00	82,50
40501020101001	Insussistenze dell'attivo	157.563,32	0,00	157.563,32
40501040105002	Minusvalenza da alienazione di attrezzature sanitarie	1.143,27	0,00	1.143,27
40501090101004	Rimborsi in conto capitale a Famiglie di somme non dovute o incassate in eccesso	8.929,20	0,00	8.929,20
40501090101005	Rimborsi in conto capitale a Imprese di somme non dovute o incassate in eccesso	26.588,39	0,00	26.588,39
40501090101999	Altri oneri straordinari	3.919,86	871,08	3.048,78
	TOTALE ONERI STRAORDINARI	335.226,54	871,08	334.355,46

4.10 ANALISI DEL PATRIMONIO IMMOBILIARE

Descrizione	Valore Attuale	Fondo Ammortamento	Residuo da Ammortizzare
IMMOBILIZZAZIONI IMMATERIALI			
10201030301001 Opere dell'ingegno e Diritti d'autore	44.794,98	415,11	44.379,87
10201030501001 Sviluppo software e manutenzione evolutiva	186.700,59	44.552,58	142.148,01
10201030701001 Acquisto software	15.118,75	16.157,48	-1.038,73
10201070101001 Manutenzione straordinaria su beni demaniali di terzi	6.632.659,34	5.738.143,87	894.515,47
10201990101001 Altre immobilizzazioni immateriali n.a.c.	5.318.599,46	1.102.040,46	4.216.559,00
TOTALE IMMOBILIZZAZIONI IMMATERIALI	12.197.873,12	6.901.309,50	5.296.563,62
IMMOBILIZZAZIONI MATERIALI			
10202010101001 Infrastrutture demaniali	38.149.511,79	19.438.912,38	18.710.599,41
10202010201001 Altri beni immobili demaniali	13.505.035,90	6.481.595,76	7.023.440,14
10202010301001 Terreni demaniali	1.602.635,77	0,00	1.602.635,77
10202019901001 Altri beni demaniali	1.168.789,34	652.575,61	516.213,73
10202020101001 Mezzi di trasporto stradali	254.246,58	185.315,58	68.931,00
10202020199999 Mezzi di trasporto ad uso civile, di sicurezza e ordine pubblico n.a.c.	405.447,45	405.447,45	0,00
10202020301001 Mobili e arredi per ufficio	100.198,27	76.597,34	23.600,93
10202020302001 Mobili e arredi per alloggi e pertinenze	55.912,60	16.739,49	39.173,11
10202020399001 Mobili e arredi n.a.c.	1.726.599,93	1.619.742,56	106.857,37
10202020401001 Macchinari	9.877,40	993,64	8.883,76
10202020499001 Impianti	94.010,14	9.748,31	84.261,83
10202020502001 Attrezzature sanitarie	4.265,80	6.344,22	-2.078,42
10202020599999 Attrezzature n.a.c.	2.668.189,25	1.915.939,45	752.249,80
10202020601001 Macchine per ufficio	8.903,25	20.600,66	-11.697,41
10202020702001 Postazioni di lavoro	29.083,15	31.202,98	-2.119,83
10202020703001 Periferiche	9.701,04	11.837,55	-2.136,51
10202020704001 Apparati di telecomunicazione	1.879,00	1.385,20	493,80
10202020705001 Tablet e dispositivi di telefonia fissa e mobile	357,22	935,62	-578,40
10202020799999 Hardware n.a.c.	430.524,67	392.868,87	37.655,80
10202020901001 Fabbricati ad uso abitativo	2.270.977,57	1.611.649,38	659.328,19
10202020902001 Fabbricati ad uso commerciale	4.985.782,44	3.296.754,73	1.689.027,71
10202020903001 Fabbricati ad uso scolastico	5.346.918,83	2.905.632,15	2.441.286,68
10202020905001 Fabbricati rurali	130.000,00	6.168,76	123.831,24
10202020910001 Infrastrutture idrauliche	39.107,76	969,05	38.138,71
10202020911001 Infrastrutture portuali e aeroportuali	60.105,44	148,21	59.957,23
10202020914001 Opere per la sistemazione del suolo	26.608,20	1.439,41	25.168,79
10202020916001 Impianti sportivi	5.473.814,09	2.596.108,54	2.877.705,55
10202020917001 Fabbricati destinati ad asili nido	428.312,87	149.777,38	278.535,49
10202020918001 Musei, teatri e biblioteche	1.831.448,67	821.082,75	1.010.365,92

10202020919001 Fabbricati ad uso strumentale	248.365,58	18.906,38	229.459,20
10202020999999 Beni immobili n.a.c.	125.831,67	17.562,16	108.269,51
10202021002001 Fabbricati ad uso commerciale di valore culturale, storico ed artistico	6.557,38	0,00	6.557,38
10202021008001 Musei, teatri e biblioteche di valore culturale, storico ed artistico	22.770,76	0,00	22.770,76
10202021099999 Beni immobili di valore culturale, storico ed artistico n.a.c.	13.530,00	0,00	13.530,00
10202021101001 Oggetti di valore	3.329,78	0,00	3.329,78
10202021201001 Materiale bibliografico	148.840,90	55.389,26	93.451,64
10202021299999 Altri beni materiali diversi	91.539,38	75.956,25	15.583,13
10202021301001 Terreni agricoli	21.121,72	0,00	21.121,72
10202021302001 Terreni edificabili	2.404.381,90	0,00	2.404.381,90
10202021399999 Altri terreni n.a.c.	2.507.542,13	0,00	2.507.542,13
10202040201001 Immobilizzazioni materiali in costruzione	2.646.548,11	0,00	2.646.548,11
TOTALE IMMOBILIZZAZIONI MATERIALI	89.058.603,73	42.826.327,08	46.232.276,65
IMMOBILIZZAZIONI FINANZIARIE			
10203010901001 Partecipazioni in altre imprese non incluse in Amministrazioni pubbliche	1.832.447,48	0,00	1.832.447,48
10203011101001 Partecipazioni in altre Istituzioni sociali private	17.892,60	0,00	17.892,60
TOTALE IMMOBILIZZAZIONI FINANZIARIE	1.850.340,08	0,00	1.850.340,08
TOTALE PATRIMONIO IMMOBILIARE	103.106.816,93	49.727.636,58	53.379.180,35

CONCLUSIONE

Tenuto conto di tutto quanto esposto, rilevato e proposto si attesta la corrispondenza del Rendiconto alle Risultanze della Gestione e si esprime parere favorevole per l'approvazione del Rendiconto dell'Esercizio Finanziario 2025.

COMUNE DI SAVIGLIANO, 27 marzo 2026

IL SINDACO

PORTERA ANTONELLO

IL RESPONSABILE DEL SERVIZIO
FINANZIARIO

PANCANI MARCO
