COMUNE DI TORRE DE' ROVERI

NOTA INTEGRATIVA AL BILANCIO DI PREVISIONE 2027/2029

Sipal Informatica

INTRODUZIONE

Signori Consiglieri,

in relazione a quanto previsto dall'art. 11 c. 1 e 3 del Decreto Legislativo 118 del 23.06.2011, dall'art. 151 c. 3 e dal vigente Regolamento di Contabilità, la Giunta Comunale predispone e presenta all'esame ed approvazione del Consiglio Comunale il bilancio di previsione per gli esercizi 2027/2029, corredato della presente "Nota integrativa al bilancio di previsione".

La finalità principale del bilancio di previsione è quella di esporre in maniera sistematica il reperimento e l'impiego delle risorse rappresentando il principale riferimento per l'allocazione, la gestione e il monitoraggio di entrate e spese con orizzonte triennale.

Il bilancio di previsione, predisposto sulla base delle disposizioni previste dall'articolo nr. 11 c. 3 del medesimo decreto, è composto da:

1. Previsioni delle entrate e delle spese di competenza e di cassa del primo esercizio
2. Previsioni delle entrate e delle spese di competenza per ciascuno degli esercizi successivi considerati nel bilancio di previsione
3. Quadro generale riassuntivo
4. Verifica degli equilibri

ed è corredato dai seguenti allegati obbligatori:

a) il prospetto esplicativo del presunto risultato di amministrazione;

b) il prospetto concernente la composizione, per missioni e programmi, del fondo pluriennale vincolato per ciascuno degli esercizi considerati nel bilancio di previsione;

c) il prospetto concernente la composizione del fondo crediti di dubbia esigibilità per ciascuno degli esercizi considerati nel bilancio di previsione;

d) il prospetto dimostrativo del rispetto dei vincoli di indebitamento;

e) il prospetto delle spese previste per l'utilizzo di contributi e trasferimenti da parte di organismi comunitari e internazionali per ciascuno degli esercizi considerati nel bilancio di previsione;

f) il prospetto delle spese previste per lo svolgimento delle funzioni delegate dalle regioni per ciascuno degli esercizi considerati nel bilancio di previsione;

g) la presente nota integrativa al bilancio di previsione;

h) la relazione del collegio dei revisori dei conti.

La Nota Integrativa è un documento con il quale si completano ed arricchiscono le informazioni del bilancio di previsione e si integrano i dati quantitativi esposti negli schemi di bilancio al fine di rendere più chiara e significativa la lettura dello stesso.

In altre parole si può considerare il momento conclusivo del processo di programmazione e controllo e ne esplicita in termini descrittivi, dettagliati e prospettici l'andamento.

Si dà infine atto che:

- la formulazione delle previsioni è stata effettuata, per ciò che concerne la spesa, tenendo conto delle spese sostenute in passato, delle spese obbligatorie, di quelle consolidate e di quelle derivanti da obbligazioni già assunte in esercizi precedenti. Analogamente, per la parte di entrata, l'osservazione delle risultanze degli esercizi precedenti è stata alla base delle previsioni tenendo conto delle possibili variazioni e di quelle causate con la manovra di bilancio. In generale sono stati applicati tutti i principi contabili derivanti dalla nuova contabilità armonizzata attenendosi alla

normativa vigente.

- l'Ente si avvale del sistema informativo integrato Sipal per la gestione del Bilancio di Previsione. Le procedure per la registrazione delle previsioni di Entrata e di Spesa sono conformi alle disposizioni e ai modelli previsti dalla vigente normativa.

SOMMARIO

INTRODUZIONE 2

ANALISI DELLE PREVISIONI 6

1 - PREVISIONI DI ENTRATA E DI SPESA 7

1.1 - PREVISIONI DEFINITIVE PER L'ESERCIZIO 2026 7

1.2 - PREVISIONI PER L'ESERCIZIO 2027 8

1.3 - PREVISIONI PER L'ESERCIZIO 2028 10

1.4 - PREVISIONI PER L'ESERCIZIO 2029 11

1.5 - PREVISIONI PER L'ESERCIZIO 2030 12

1.6 - PREVISIONI PER L'ESERCIZIO 2031 12

2 - ANDAMENTO PLURIENNALE DELLE PREVISIONI DI COMPETENZA 13

2.1 - ANALISI DELL'ENTRATA 13

TITOLO 1 - ENTRATE CORRENTI DI NATURA TRIBUTARIA,CONTRIBUTIVA E PEREQUATIVA 13

TITOLO 2 - TRASFERIMENTI CORRENTI 14

TITOLO 3 - ENTRATE EXTRATRIBUTARIE 15

TITOLO 4 - ENTRATE IN CONTO CAPITALE 16

TITOLO 5 - ENTRATE DA RIDUZIONE DI ATTIVITÀ FINANZIARIE 17

TITOLO 6 - ACCENSIONE DI PRESTITI 18

TITOLO 7 - ANTICIPAZIONI DA ISTITUTO TESORIERE/CASSIERE 19

TITOLO 9 - ENTRATE PER CONTO DI TERZI E PARTITE DI GIRO 20

2.2 - ANALISI DELLA SPESA 21

TITOLO 1 - SPESE CORRENTI 21

TITOLO 2 - SPESE IN CONTO CAPITALE 22

TITOLO 3 - SPESE PER INCREMENTO DI ATTIVITÀ FINANZIARIE 23

TITOLO 4 - RIMBORSO DI PRESTITI 24

TITOLO 5 - CHIUSURA ANTICIPAZIONI DA ISTITUTO TESORIERE/CASSIERE 25

TITOLO 7 - SPESE PER CONTO TERZI E PARTITE DI GIRO 26

3 - ANALISI DEL BUDGET PREVISIONALE DI COMPETENZA PER RESPONSABILE 27

3.1 - ANALISI DELL'ENTRATA 27

3.2 - ANALISI DELLA SPESA 27

ANALISI DELLA PROGRAMMAZIONE 28

4 - RISULTATO DI AMMINISTRAZIONE PRESUNTO 29

5 - ELENCO ANALITICO DELLE RISORSE ACCANTONATE 32

6 - ELENCO ANALITICO DELLE RISORSE VINCOLATE 33

7 - ELENCO ANALITICO DELLE RISORSE DESTINATE AGLI INVESTIMENTI 34

8 - FONDO PLURIENNALE VINCOLATO E SUO UTILIZZO 35

9 -ACCANTONAMENTI AL FONDO CREDITI DI DUBBIA ESIGIBILITÀ 36

9.1 – DECRETO ARCONET 16 MARZO 2026 37

10 - ACCANTONAMENTI AL FONDO DI RISERVA 38

11 - ACCANTONAMENTI AD ALTRI FONDI 39

12 - EQUILIBRI DI BILANCIO E DI CASSA 40

12.1 - EQUILIBRI DI BILANCIO 40

12.2 - PREVISIONE DI CASSA 42

13 - INDICATORI ECONOMICI 43

13.1 - GRADO DI AUTONOMIA FINANZIARIA 43

13.2 - PRESSIONE FISCALE LOCALE E RESTITUZIONE ERARIALE PRO-CAPITE 44

13.3 - GRADO DI RIGIDITÀ DEL BILANCIO 44

13.4 - GRADO DI RIGIDITÀ PRO-CAPITE 45

13.5 - COSTO DEL PERSONALE 46

APPROFONDIMENTI..... .47
14 - PROSPETTI COMPARATIVI DEL BILANCIO DI PREVISIONE..... .48
15 - TRIBUTI E TARIFFE..... .58
16 - REPERIMENTO E IMPIEGO DI RISORSE STRAORDINARIE..... .62
16.1 - ENTRATE STRAORDINARIE..... .62
16.2 - SPESE STRAORDINARIE..... .62
17 - PREVISIONE DI COPERTURA DEI SERVIZI..... .63
18 - ANDAMENTO E SOSTENIBILITÀ DELL'INDEBITAMENTO..... .64
18.1 - RICORSO ALL'INDEBITAMENTO..... .64
18.2 - INDEBITAMENTO A MEDIO/LUNGO TERMINE..... .64
18.3 - INDEBITAMENTO A BREVE TERMINE..... .65
18.4 - INDEBITAMENTO DA STRUMENTI DERIVATI..... .65
19 - GARANZIE PRESTATE DALL'ENTE A TERZI..... .66
20 - OPERE PUBBLICHE..... .67
20.1 - INVESTIMENTI PROGRAMMATI..... .67
20.2 - INVESTIMENTI IN CORSO DI REALIZZAZIONE E NON CONCLUSI..... .67
20.3 - INVESTIMENTI IN CORSO DI DEFINIZIONE..... .67
21 - ELENCO DEGLI ORGANISMI ED ENTI STRUMENTALI E SOCIETÀ CONTROLLATE E PARTECIPATE.....68
CONCLUSIONI..... .69

ANALISI DELLE PREVISIONI

1 - PREVISIONI DI ENTRATA E DI SPESA

1.1 - PREVISIONI DEFINITIVE PER L'ESERCIZIO 2026

ENTRATA				
	Previsioni di competenza	Percentuale sul totale	Previsioni di Cassa	Percentuale sul totale
Utilizzo Avanzo di Amm.ne	308.713,03	4,740%	0,00	0,000%
F.P.V. di parte corrente	50.112,76	0,770%	0,00	0,000%
F.P.V. in c/capitale	2.737.602,33	42,060%	0,00	0,000%
Titolo 1	1.582.431,89	24,310%	1.978.319,26	33,230%
Titolo 2	158.329,71	2,430%	251.391,72	4,220%
Titolo 3	347.875,00	5,340%	366.841,18	6,160%
Titolo 4	572.400,00	8,790%	2.588.611,01	43,480%
Titolo 5	0,00	0,000%	0,00	0,000%
Titolo 6	0,00	0,000%	0,00	0,000%
Titolo 7	0,00	0,000%	0,00	0,000%
Titolo 9	751.032,00	11,540%	768.178,13	12,900%
TOTALE	**6.508.496,72**	**100,000%**	**5.953.341,30**	**100,000%**

SPESA				
	Previsioni di competenza	Percentuale sul totale	Previsioni di Cassa	Percentuale sul totale
Disavanzo di Amm.ne	0,00	0,000%	0,00	0,000%
Titolo 1	2.165.155,63	33,270%	2.743.449,98	37,900%
Titolo 2	3.543.631,36	54,450%	3.663.521,97	50,610%
Titolo 3	0,00	0,000%	0,00	0,000%
Titolo 4	48.677,73	0,750%	49.077,38	0,680%
Titolo 5	0,00	0,000%	0,00	0,000%
Titolo 7	751.032,00	11,540%	782.916,81	10,820%
TOTALE	**6.508.496,72**	**100,000%**	**7.238.966,14**	**100,000%**

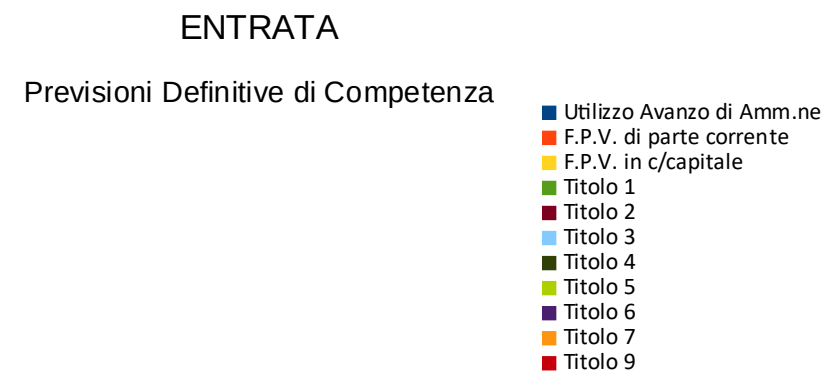

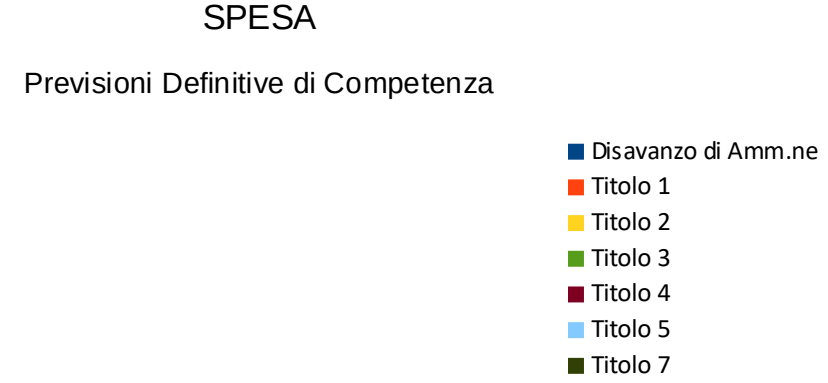

1.2 - PREVISIONI PER L'ESERCIZIO 2027

ENTRATA						
	Previsioni di competenza	Percentuale sul totale	Residui presunti al 31/12/2026	Percentuale sul totale	Previsioni di Cassa	Percentuale sul totale
Utilizzo Avanzo di Amm.ne	0,00	0,000%	0,00	0,000%	0,00	0,000%
F.P.V. di parte corrente	0,00	0,000%	0,00	0,000%	0,00	0,000%
F.P.V. in c/capitale	0,00	0,000%	0,00	0,000%	0,00	0,000%
Titolo 1	1.623.720,30	54,200%	848.029,73	31,070%	2.131.750,03	39,580%
Titolo 2	209.513,62	6,990%	117.094,17	4,290%	326.607,79	6,060%
Titolo 3	346.453,21	11,560%	43.654,18	1,600%	390.107,39	7,240%
Titolo 4	165.000,00	5,510%	1.701.439,60	62,330%	1.866.439,60	34,660%
Titolo 5	0,00	0,000%	0,00	0,000%	0,00	0,000%
Titolo 6	0,00	0,000%	0,00	0,000%	0,00	0,000%
Titolo 7	0,00	0,000%	0,00	0,000%	0,00	0,000%
Titolo 9	651.032,00	21,730%	19.564,88	0,720%	670.596,88	12,450%
TOTALE	**2.995.719,13**	**100,000%**	**2.729.782,56**	**100,000%**	**5.385.501,69**	**100,000%**

SPESA								
	Previsioni di competenza	Percentuale sul totale	Residui presunti al 31/12/2026	Percentuale sul totale	Di cui già impegnato	Percentuale sul totale	Previsioni di Cassa	Percentuale sul totale
Disav.di Amm.ne	0,00	0,000%	0,00	0,000%	0,00	0,000%	0,00	0,000%
Titolo 1	2.149.687,13	71,760%	565.732,31	21,300%	365.455,89	100,000%	2.821.194,91	49,000%
Titolo 2	165.000,00	5,510%	2.055.051,31	77,360%	0,00	0,000%	2.220.051,31	38,560%
Titolo 3	0,00	0,000%	0,00	0,000%	0,00	0,000%	0,00	0,000%
Titolo 4	30.000,00	1,000%	19.326,86	0,730%	0,00	0,000%	49.326,86	0,860%
Titolo 5	0,00	0,000%	0,00	0,000%	0,00	0,000%	0,00	0,000%
Titolo 7	651.032,00	21,730%	16.443,94	0,620%	0,00	0,000%	667.475,94	11,590%
TOTALE	**2.995.719,13**	**100,000%**	**2.656.554,42**	**100,000%**	**365.455,89**	**100,000%**	**5.758.049,02**	**100,000%**

ENTRATA

Previsioni di Competenza



SPESA

Previsioni di Competenza

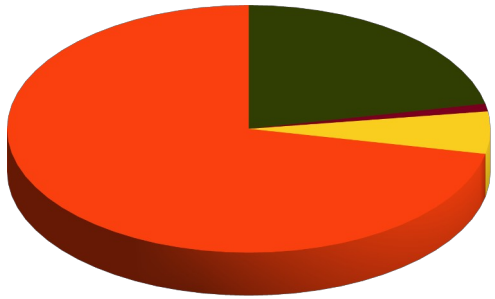



3333

1.3 - PREVISIONI PER L'ESERCIZIO 2028

ENTRATA	Previsioni di competenza	Percentuale sul totale
Utilizzo Avanzo di Amm.ne	0,00	0,000%
F.P.V. di parte corrente	0,00	0,000%
F.P.V. in c/capitale	0,00	0,000%
Titolo 1	1.621.509,30	54,380%
Titolo 2	209.513,62	7,030%
Titolo 3	334.753,21	11,230%
Titolo 4	165.000,00	5,530%
Titolo 5	0,00	0,000%
Titolo 6	0,00	0,000%
Titolo 7	0,00	0,000%
Titolo 9	651.032,00	21,830%
TOTALE	**2.981.808,13**	**100,000%**

SPESA	Previsioni di competenza	Percentuale sul totale	Di cui già impegnato	Percentuale sul totale
Disavanzo di Amm.ne	0,00	0,000%	0,00	0,000%
Titolo 1	2.135.776,13	71,630%	295.103,72	100,000%
Titolo 2	165.000,00	5,530%	0,00	0,000%
Titolo 3	0,00	0,000%	0,00	0,000%
Titolo 4	30.000,00	1,010%	0,00	0,000%
Titolo 5	0,00	0,000%	0,00	0,000%
Titolo 7	651.032,00	21,830%	0,00	0,000%
TOTALE	**2.981.808,13**	**100,000%**	**295.103,72**	**100,000%**

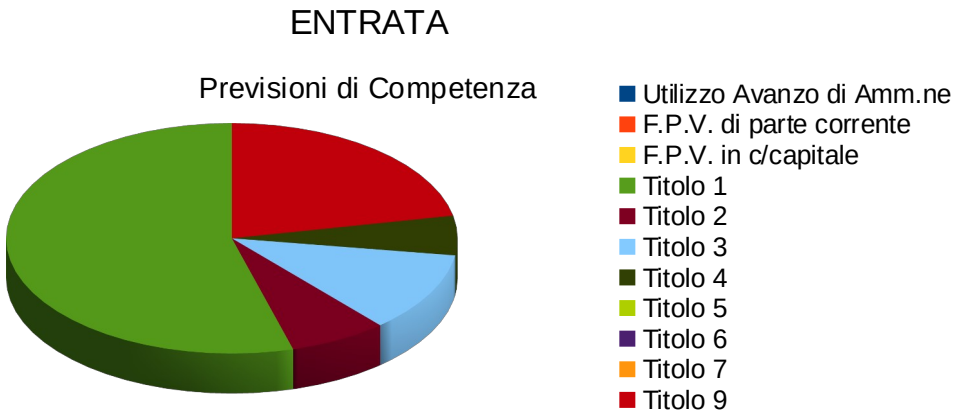

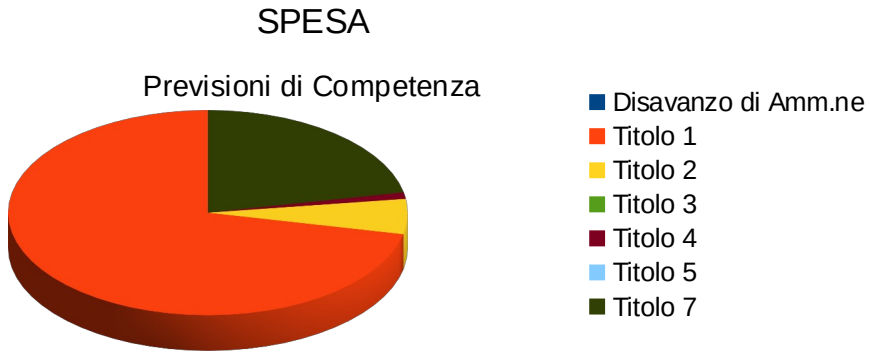

1.4 - PREVISIONI PER L'ESERCIZIO 2029

ENTRATA	Previsioni di competenza	Percentuale sul totale
Utilizzo Avanzo di Amm.ne	0,00	0,000%
F.P.V. di parte corrente	0,00	0,000%
F.P.V. in c/capitale	0,00	0,000%
Titolo 1	1.591.509,30	57,110%
Titolo 2	209.513,62	7,520%
Titolo 3	334.753,21	12,010%
Titolo 4	0,00	0,000%
Titolo 5	0,00	0,000%
Titolo 6	0,00	0,000%
Titolo 7	0,00	0,000%
Titolo 9	651.032,00	23,360%
TOTALE	**2.786.808,13**	**100,000%**

SPESA	Previsioni di competenza	Percentuale sul totale	Di cui già impegnato	Percentuale sul totale
Disavanzo di Amm.ne	0,00	0,000%	0,00	0,000%
Titolo 1	2.135.776,13	76,640%	0,00	0,000%
Titolo 2	0,00	0,000%	0,00	0,000%
Titolo 3	0,00	0,000%	0,00	0,000%
Titolo 4	0,00	0,000%	0,00	0,000%
Titolo 5	0,00	0,000%	0,00	0,000%
Titolo 7	651.032,00	23,360%	0,00	0,000%
TOTALE	**2.786.808,13**	**100,000%**	**0,00**	**100,000%**

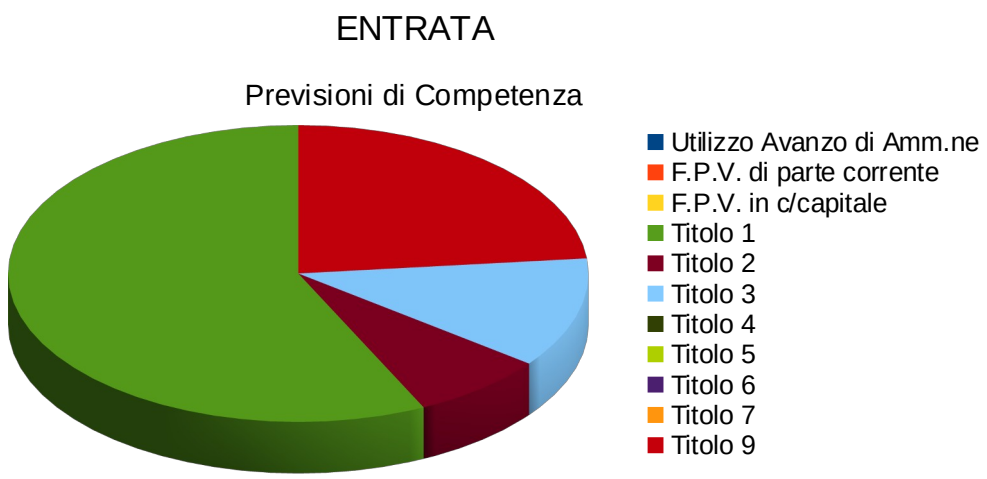



2 - ANDAMENTO PLURIENNALE DELLE PREVISIONI DI COMPETENZA

2.1 - ANALISI DELL'ENTRATA

TITOLO 1 - ENTRATE CORRENTI DI NATURA TRIBUTARIA,CONTRIBUTIVA E PEREQUATIVA

	2026	2027	2028	2029
Tipologia 0101 - Imposte tasse e proventi assimilati	1.289.131,89	1.302.200,00	1.266.153,00	1.261.153,00
Tipologia 0104 - Compartecipazioni di tributi	2.800,00	2.800,00	2.800,00	2.800,00
Tipologia 0301 - Fondi perequativi da Amministrazioni Centrali	290.500,00	318.720,30	352.556,30	327.556,30
Tipologia 0302 - Fondi perequativi dalla Regione o Provincia autonoma	0,00	0,00	0,00	0,00
TOTALE	**1.582.431,89**	**1.623.720,30**	**1.621.509,30**	**1.591.509,30**

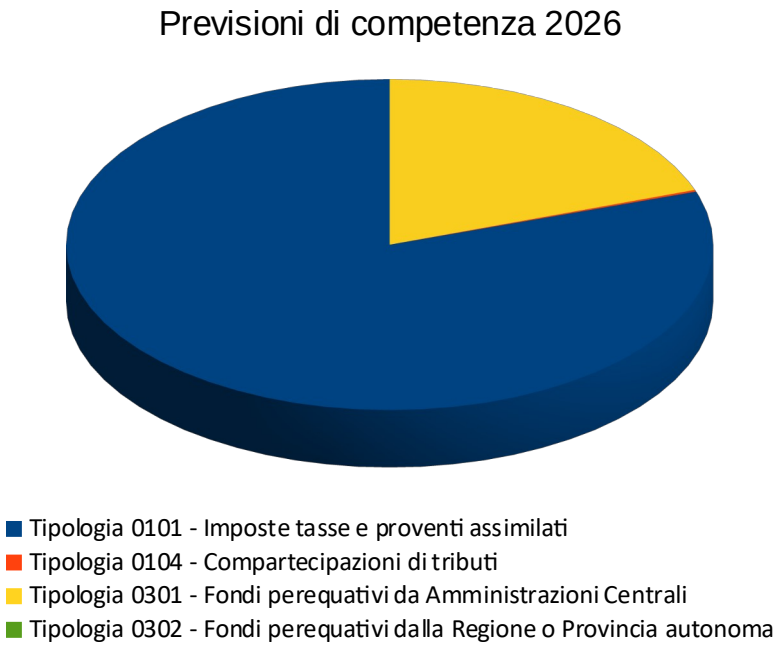

TITOLO 2 - TRASFERIMENTI CORRENTI

	2026	2027	2028	2029
Tipologia 0101 - Trasferimenti correnti da Amministrazioni pubbliche	133.329,71	184.513,62	184.513,62	184.513,62
Tipologia 0102 - Trasferimenti correnti da Famiglie	0,00	0,00	0,00	0,00
Tipologia 0103 - Trasferimenti correnti da Imprese	25.000,00	25.000,00	25.000,00	25.000,00
Tipologia 0104 - Trasferimenti correnti da Istituzioni Sociali Private	0,00	0,00	0,00	0,00
Tipologia 0105 - Trasferimenti correnti dalla UE e dal Resto del Mondo	0,00	0,00	0,00	0,00
TOTALE	**158.329,71**	**209.513,62**	**209.513,62**	**209.513,62**

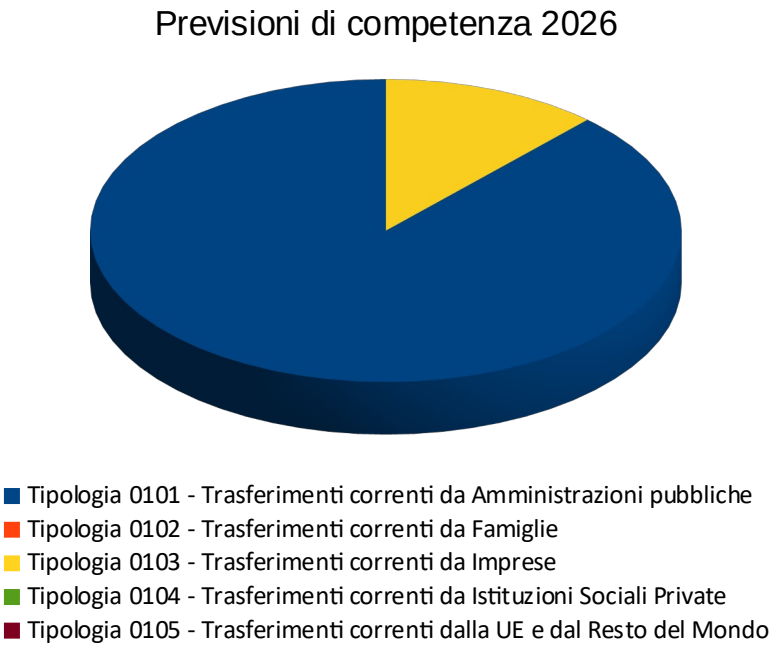

TITOLO 3 - ENTRATE EXTRATRIBUTARIE

	2026	2027	2028	2029
Tipologia 0100 - Vendita di beni e servizi e proventi derivanti dalla gestione dei beni	228.625,00	213.300,00	213.300,00	213.300,00
Tipologia 0200 - Proventi derivanti dall'attività di controllo e repressione delle irregolarità e degli illeciti	0,00	0,00	0,00	0,00
Tipologia 0300 - Interessi attivi	150,00	150,00	150,00	150,00
Tipologia 0400 - Altre entrate da redditi da capitale	0,00	0,00	0,00	0,00
Tipologia 0500 - Rimborsi e altre entrate correnti	119.100,00	133.003,21	121.303,21	121.303,21
TOTALE	**347.875,00**	**346.453,21**	**334.753,21**	**334.753,21**

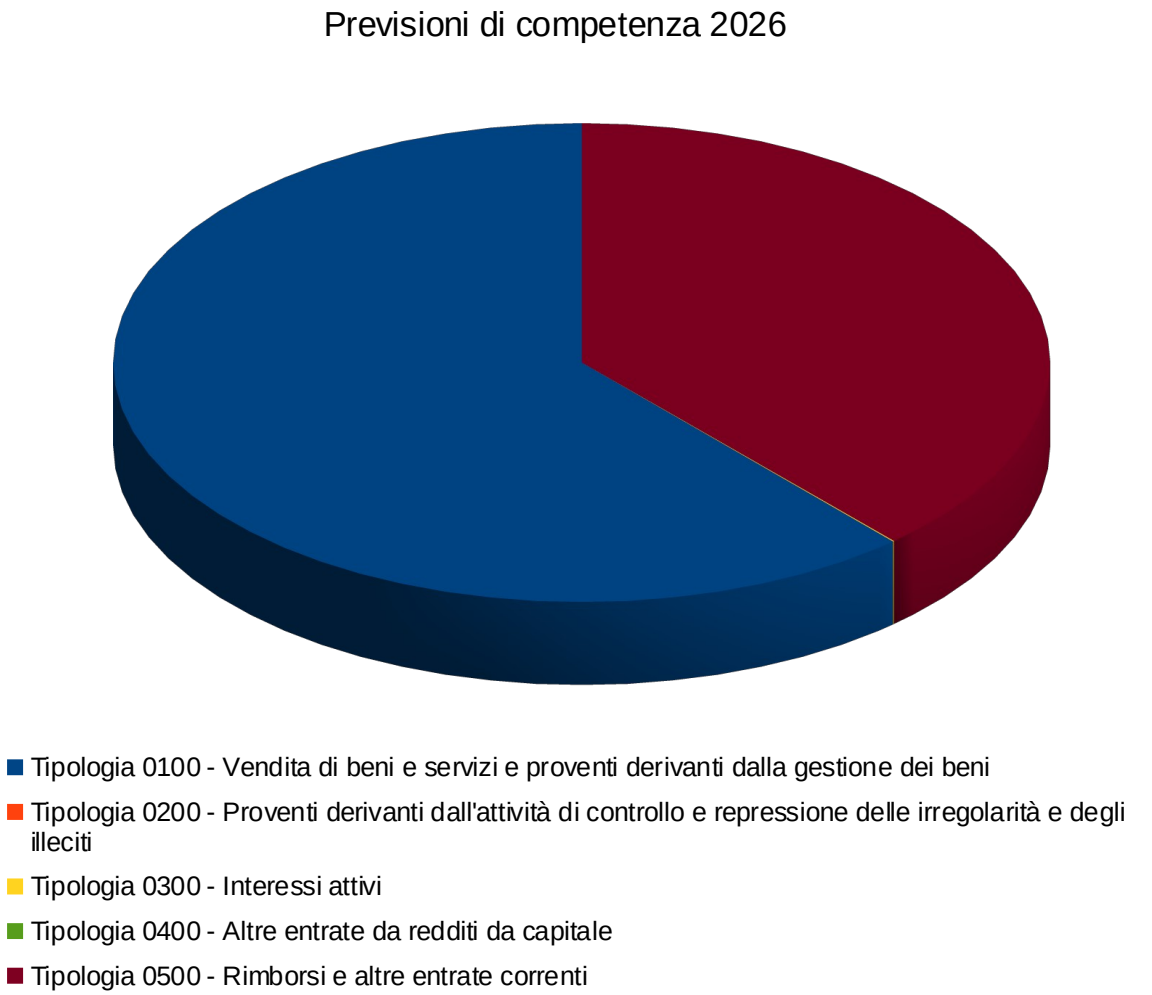

TITOLO 4 - ENTRATE IN CONTO CAPITALE

	2026	2027	2028	2029
Tipologia 0100 - Tributi in conto capitale	0,00	0,00	0,00	0,00
Tipologia 0200 - Contributi agli investimenti	168.000,00	0,00	0,00	0,00
Tipologia 0300 - Altri trasferimenti in conto capitale	0,00	0,00	0,00	0,00
Tipologia 0400 - Entrate da alienazione di beni materiali e immateriali	116.400,00	0,00	0,00	0,00
Tipologia 0500 - Altre entrate in conto capitale	288.000,00	165.000,00	165.000,00	0,00
TOTALE	**572.400,00**	**165.000,00**	**165.000,00**	**0,00**



TITOLO 5 - ENTRATE DA RIDUZIONE DI ATTIVITÀ FINANZIARIE

	2026	2027	2028	2029
Tipologia 0100 - Alienazione di attività finanziarie	0,00	0,00	0,00	0,00
Tipologia 0200 - Riscossione crediti di breve termine	0,00	0,00	0,00	0,00
Tipologia 0300 - Riscossione crediti di medio-lungo termine	0,00	0,00	0,00	0,00
Tipologia 0400 - Altre entrate per riduzione di attività finanziarie	0,00	0,00	0,00	0,00
TOTALE	**0,00**	**0,00**	**0,00**	**0,00**

Previsioni di competenza 2026

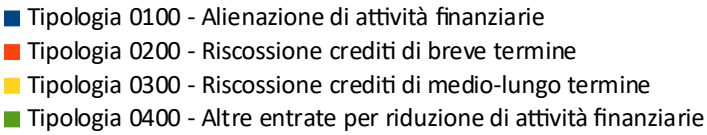

TITOLO 6 - ACCENSIONE DI PRESTITI

	2026	2027	2028	2029
Tipologia 0100 - Emissione di titoli obbligazionari	0,00	0,00	0,00	0,00
Tipologia 0200 - Accensione Prestiti a breve termine	0,00	0,00	0,00	0,00
Tipologia 0300 - Accensione Mutui e altri finanziamenti a medio lungo termine	0,00	0,00	0,00	0,00
Tipologia 0400 - Altre forme di indebitamento	0,00	0,00	0,00	0,00
TOTALE	**0,00**	**0,00**	**0,00**	**0,00**

Previsioni di competenza 2026

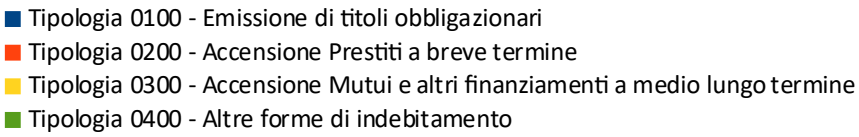

TITOLO 7 - ANTICIPAZIONI DA ISTITUTO TESORIERE/CASSIERE

	2026	2027	2028	2029
Tipologia 0100 - Anticipazioni da istituto tesoriere/cassiere	0,00	0,00	0,00	0,00
TOTALE	**0,00**	**0,00**	**0,00**	**0,00**

Previsioni di competenza 2026

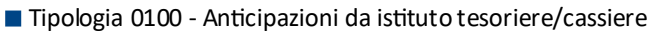

TITOLO 9 - ENTRATE PER CONTO DI TERZI E PARTITE DI GIRO

	2026	2027	2028	2029
Tipologia 0100 - Entrate per partite di giro	201.032,00	201.032,00	201.032,00	201.032,00
Tipologia 0200 - Entrate per conto terzi	550.000,00	450.000,00	450.000,00	450.000,00
TOTALE	**751.032,00**	**651.032,00**	**651.032,00**	**651.032,00**

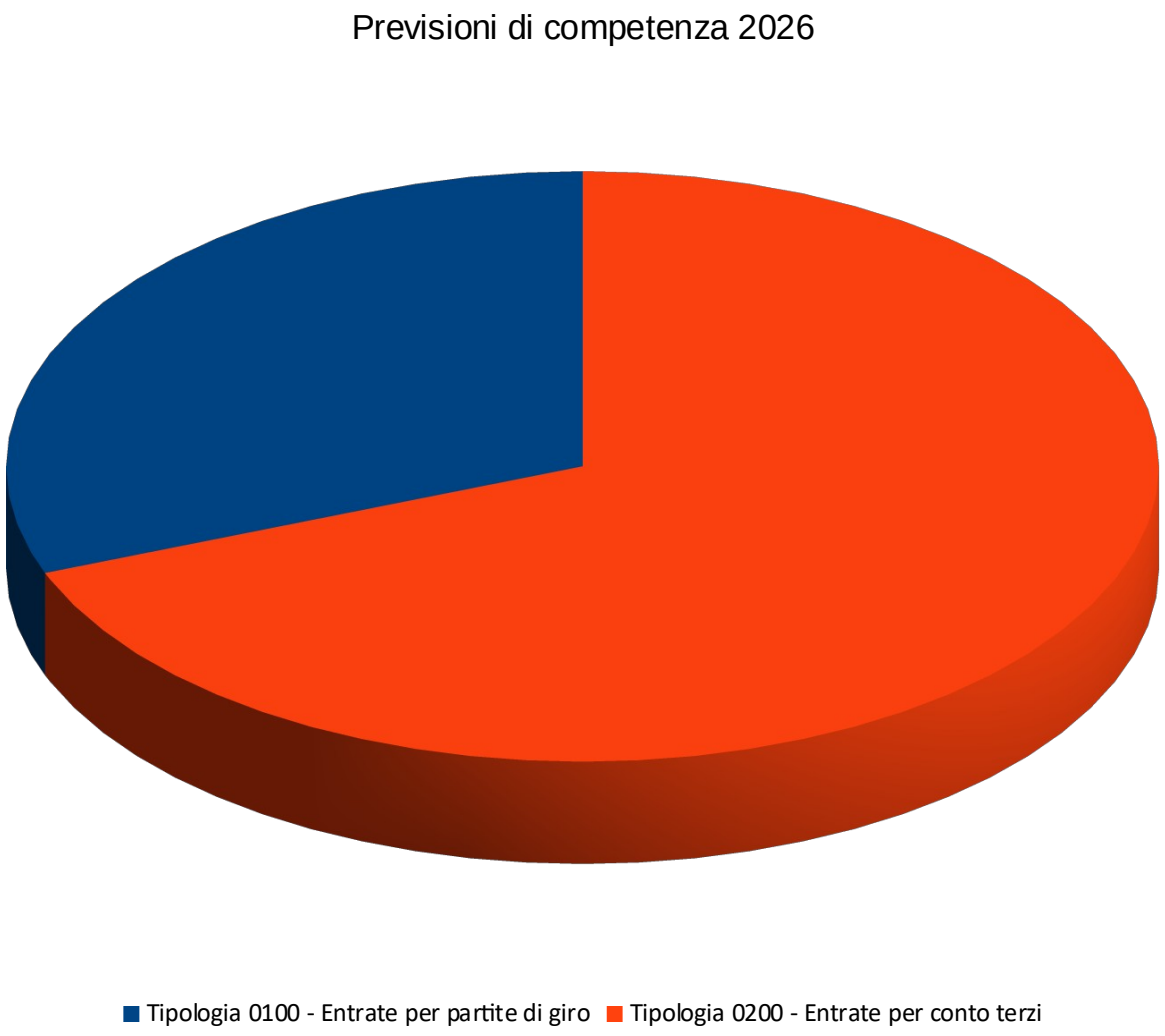

2.2 - ANALISI DELLA SPESA

TITOLO 1 - SPESE CORRENTI

	2026	2027	2028	2029
Macroaggregato 101 - Redditi da lavoro dipendente	446.168,50	401.217,67	401.217,67	401.217,67
Macroaggregato 102 - Imposte e tasse a carico dell'ente	55.667,22	46.492,33	46.492,33	46.492,33
Macroaggregato 103 - Acquisto di beni e servizi	1.217.549,45	1.142.355,00	1.142.355,00	1.142.355,00
Macroaggregato 104 - Trasferimenti correnti	323.410,00	400.317,71	388.617,71	388.617,71
Macroaggregato 107 - Interessi passivi	19.688,58	22.896,89	22.896,89	22.896,89
Macroaggregato 108 - Altre spese per redditi da capitale	0,00	0,00	0,00	0,00
Macroaggregato 109 - Rimborsi e poste correttive delle entrate	6.000,00	6.000,00	6.000,00	6.000,00
Macroaggregato 110 - Altre spese correnti	96.671,88	130.407,53	128.196,53	128.196,53
TOTALE	**2.165.155,63**	**2.149.687,13**	**2.135.776,13**	**2.135.776,13**

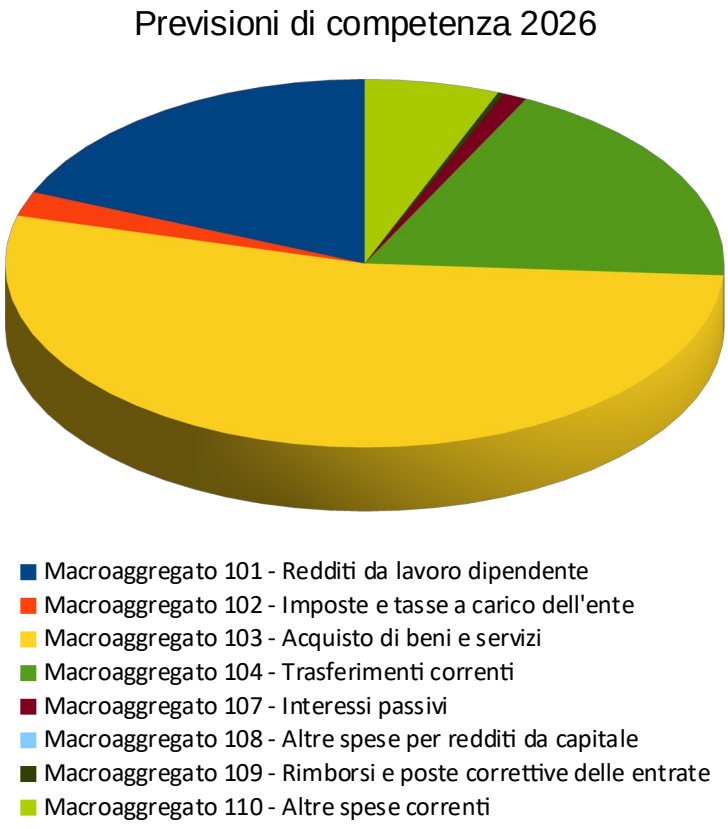

TITOLO 2 - SPESE IN CONTO CAPITALE

	2026	2027	2028	2029
Macroaggregato 201 - Tributi in conto capitale a carico dell'ente	0,00	0,00	0,00	0,00
Macroaggregato 202 - Investimenti fissi lordi e acquisto di terreni	2.663.918,95	153.000,00	153.000,00	0,00
Macroaggregato 203 - Contributi agli investimenti	56.381,45	12.000,00	12.000,00	0,00
Macroaggregato 204 - Altri trasferimenti in conto capitale	0,00	0,00	0,00	0,00
Macroaggregato 205 - Altre spese in conto capitale	823.330,96	0,00	0,00	0,00
TOTALE	**3.543.631,36**	**165.000,00**	**165.000,00**	**0,00**

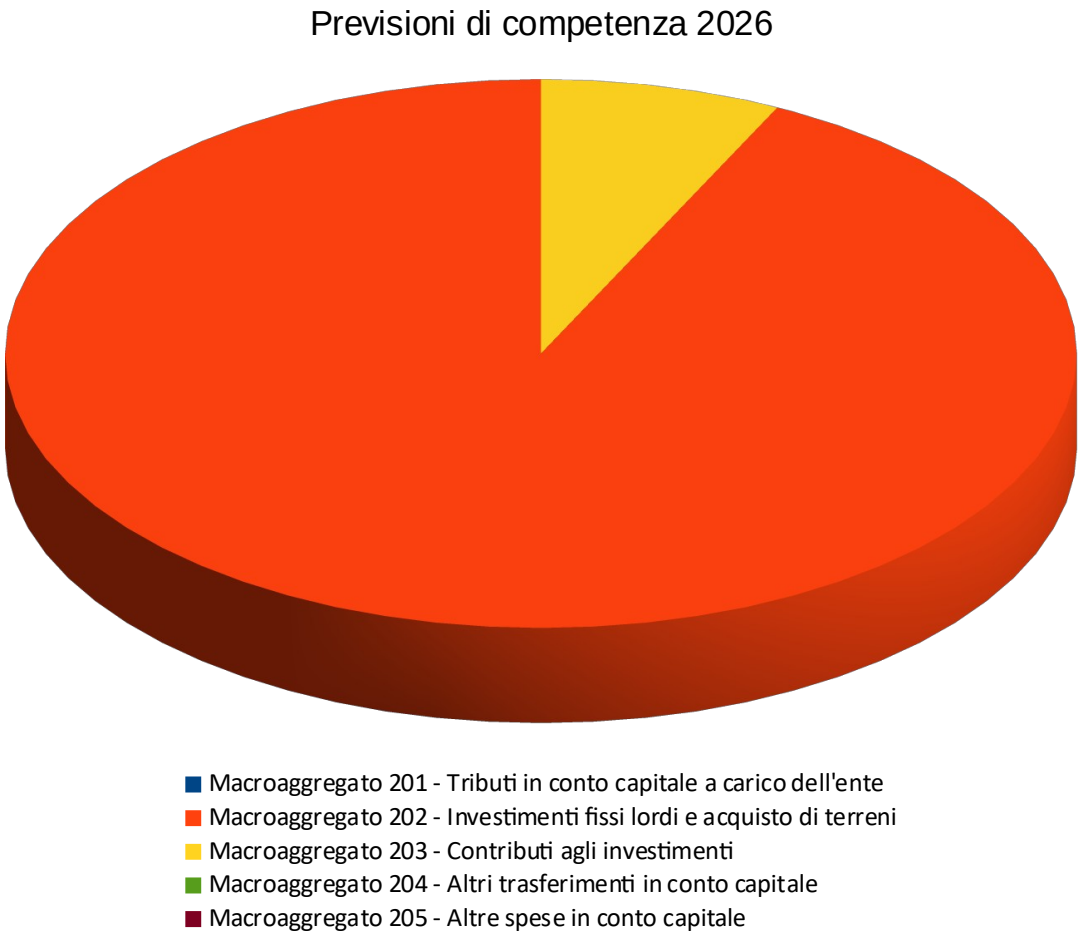

TITOLO 3 - SPESE PER INCREMENTO DI ATTIVITÀ FINANZIARIE

	2026	2027	2028	2029
Macroaggregato 301 - Acquisizioni di attività finanziarie	0,00	0,00	0,00	0,00
Macroaggregato 302 - Concessione crediti di breve termine	0,00	0,00	0,00	0,00
Macroaggregato 303 - Concessione crediti di medio-lungo termine	0,00	0,00	0,00	0,00
Macroaggregato 304 - Altre spese per incremento di attività finanziarie	0,00	0,00	0,00	0,00
TOTALE	**0,00**	**0,00**	**0,00**	**0,00**

Previsioni di competenza 2026

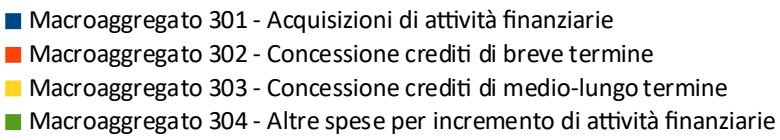

TITOLO 4 - RIMBORSO DI PRESTITI

	2026	2027	2028	2029
Macroaggregato 401 - Rimborso di titoli obbligazionari	0,00	0,00	0,00	0,00
Macroaggregato 402 - Rimborso prestiti a breve termine	0,00	0,00	0,00	0,00
Macroaggregato 403 - Rimborso mutui e altri finanziamenti a medio lungo termine	48.677,73	30.000,00	30.000,00	0,00
Macroaggregato 404 - Rimborso di altre forme di indebitamento	0,00	0,00	0,00	0,00
TOTALE	**48.677,73**	**30.000,00**	**30.000,00**	**0,00**

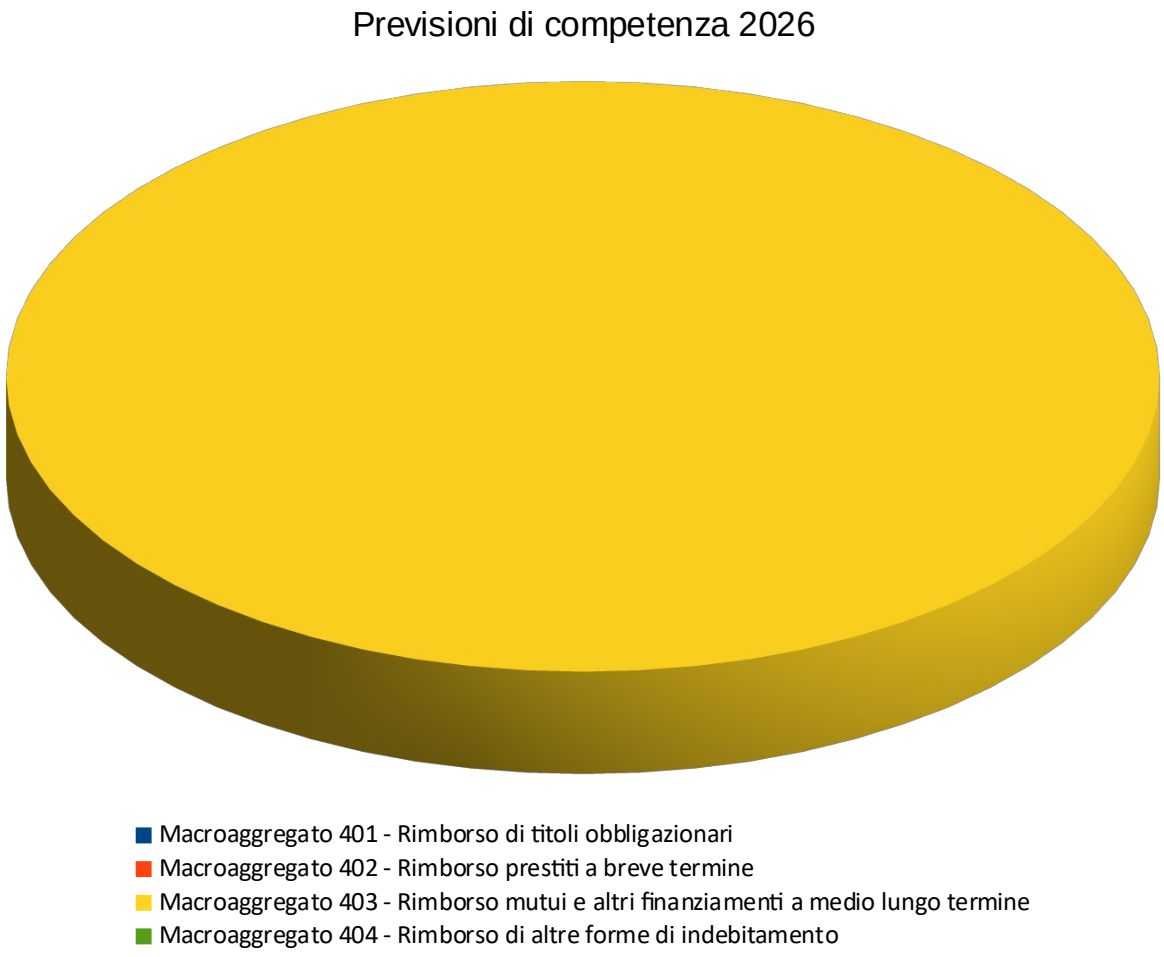

TITOLO 5 - CHIUSURA ANTICIPAZIONI DA ISTITUTO TESORIERE/CASSIERE

	2026	2027	2028	2029
Macroaggregato 501 - Chiusura Anticipazioni ricevute da istituto tesoriere/cassiere	0,00	0,00	0,00	0,00
TOTALE	**0,00**	**0,00**	**0,00**	**0,00**

Previsioni di competenza 2026

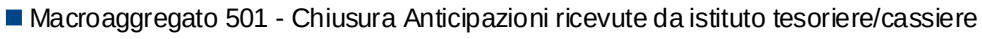

TITOLO 7 - SPESE PER CONTO TERZI E PARTITE DI GIRO

	2026	2027	2028	2029
Macroaggregato 701 - Uscite per partite di giro	201.032,00	201.032,00	201.032,00	201.032,00
Macroaggregato 702 - Uscite per conto terzi	550.000,00	450.000,00	450.000,00	450.000,00
TOTALE	**751.032,00**	**651.032,00**	**651.032,00**	**651.032,00**

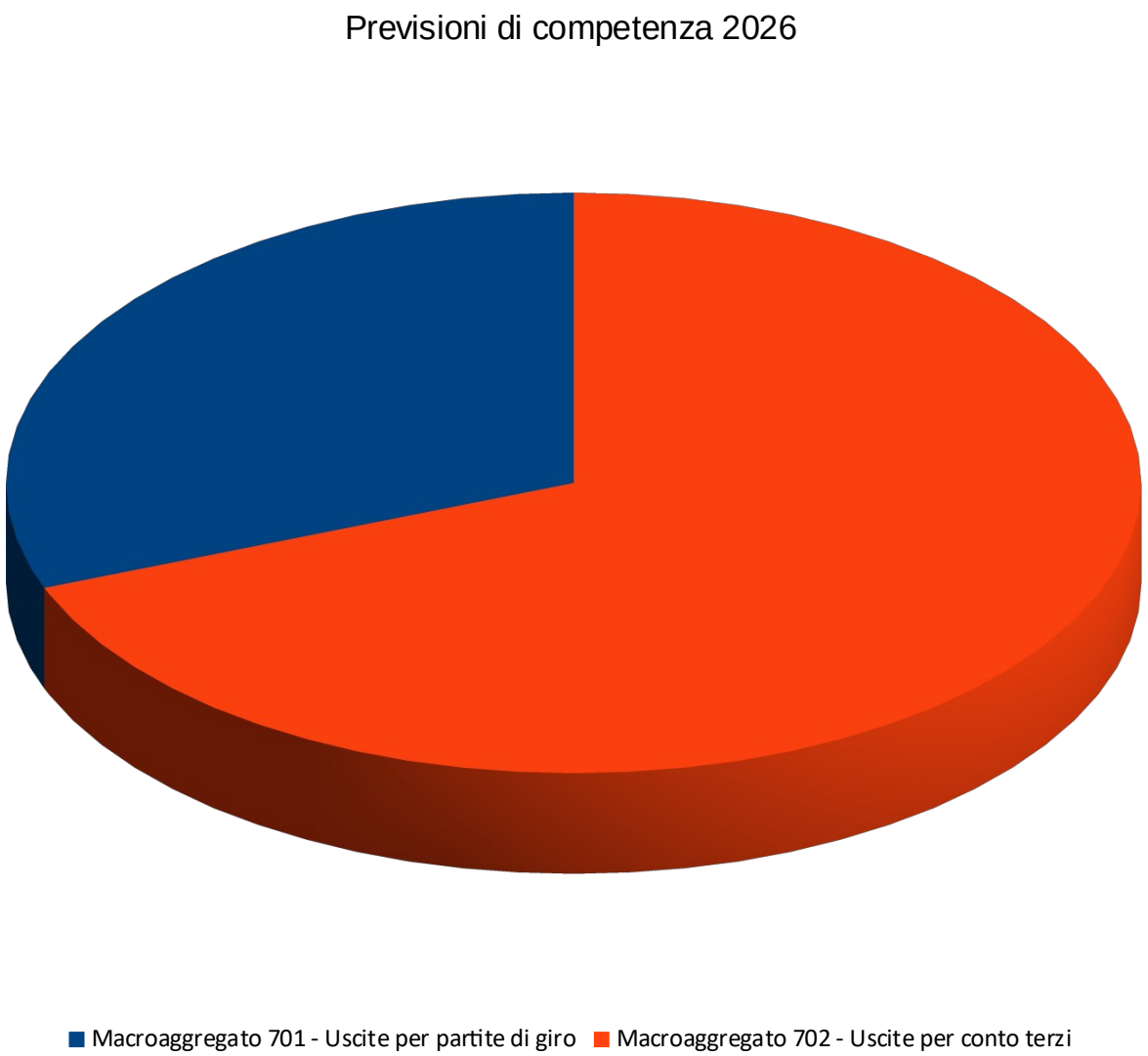

ANALISI DELLA PROGRAMMAZIONE

3 - RISULTATO DI AMMINISTRAZIONE PRESUNTO

3.1 - DETERMINAZIONE DEL RISULTATO DI AMMINISTRAZIONE PRESUNTO

Risultato di amministrazione iniziale dell'esercizio 2026	+	642.605,10
Fondo pluriennale vincolato iniziale dell'esercizio 2026	+	2.787.715,09
Entrate già accertate nell'esercizio 2026	+	2.282.628,00
Uscite già impegnate nell'esercizio 2026	-	4.850.229,09
Riduzioni dei residui attivi già verificatesi nell'esercizio 2026	-	3.427,00
Incremento dei residui attivi già verificatesi nell'esercizio 2026	+	6.297,30
Riduzioni dei residui passivi già verificatesi nell'esercizio 2026	+	0,00
Risultato di amministrazione dell'esercizio 2026 **alla data di redazione del bilancio di previsione dell'anno 2027**	=	**865.589,40**
Entrate che prevedo di accertare per il restante periodo dell'esercizio 2026	+	0,00
Spese che prevedo di impegnare per il restante periodo dell'esercizio 2026	-	0,00
Riduzione dei residui attivi, presunta per il restante periodo dell'esercizio 2026	-	0,00
Incremento dei residui passivi, presunto per il restante periodo dell'esercizio 2026	+	0,00
Riduzione dei residui passivi, presunta per il restante periodo dell'esercizio 2026	+	0,00
Fondo pluriennale vincolato finale presunto dell'esercizio 2026	-	0,00
Risultato di amministrazione presunto al 31/12/2026	=	**865.589,40**

3.2 - COMPOSIZIONE DEL RISULTATO DI AMMINISTRAZIONE PRESUNTO

Fondo Crediti di Dubbia Esigibilità al 31 Dicembre 2026	232.269,98
Fondo anticipazioni liquidità	0,00
Fondo perdite società partecipate	0,00
Fondo Contenzioso	0,00
Fondo di garanzia debiti commerciali	0,00
Fondo obiettivi di finanza pubblica	11.029,00
Altri accantonamenti	196.005,41
Totale Parte Accantonata	**439.304,39**
Vincoli derivanti da leggi e dai principi contabili	22.278,19
Vincoli derivanti da trasferimenti	211.250,19
Vincoli derivanti dalla contrazione di mutui	26.719,92
Vincoli formalmente attribuiti dall'Ente	0,00
Altri Vincoli	0,00
Totale Parte Vincolata	**260.248,30**

Totale Parte Destinata agli investimenti	**0,00**
Totale Parte Disponibile	**166.036,71**

3.3 - UTILIZZO QUOTE DEL RISULTATO DI AMMINISTRAZIONE PRESUNTO

Utilizzo quota accantonata	0,00
Utilizzo quota vincolata	0,00
Utilizzo quota destinata agli investimenti	0,00
Utilizzo quota disponibile	0,00
Totale utilizzo avanzo di amministrazione presunto	**0,00**

4 - ELENCO ANALITICO DELLE RISORSE ACCANTONATE

Capitolo di Spesa	Descrizione	Risorse accantonate al 01/01/2026 (a)	Risorse accantonate applicate al bilancio dell'eser. 2026 (con segno -) (b)	Risorse accantonate stanziate nella spesa del bilancio dell'eser. 2026 (c)	Variazione accantonamenti che si prevede di effettuare in sede di rendiconto 2026 (con segno +/-) (d)	Risorse accantonate nel risultato di amministrazione presunto al 31/12/ 2026 (e)=(a)+(b)+(c)+(d)	Risorse accantonate presunte al 31/12/2026 applicate al primo eser. del bilancio di previsione (f)
	Fondo anticipazioni di liquidità:						
	Totale Accantonamento - Fondo anticipazioni di liquidità:	**0,00**	**0,00**	**0,00**	**0,00**	**0,00**	**0,00**
	Fondo perdite società partecipate:						
	Totale Accantonamento - Fondo perdite società partecipate:	**0,00**	**0,00**	**0,00**	**0,00**	**0,00**	**0,00**
	Fondo contenzioso:						
917.00/0.00	FONDO CONTENZIONE ACCONTO E.P	0,00	0,00	0,00	0,00	0,00	0,00
	Totale Accantonamento - Fondo contenzioso:	**0,00**	**0,00**	**0,00**	**0,00**	**0,00**	**0,00**
	Fondo crediti di dubbia esigibilità:						
912.00/0.00	FONDO CREDITI DI DUBBIA ESIGIBILITA'	186.758,48	0,00	45.511,50	0,00	232.269,98	0,00
	Totale Accantonamento - Fondo crediti di dubbia esigibilità:	**186.758,48**	**0,00**	**45.511,50**	**0,00**	**232.269,98**	**0,00**
	Fondo di garanzia debiti commerciali:						
	Totale Accantonamento - Fondo di garanzia debiti commerciali:	**0,00**	**0,00**	**0,00**	**0,00**	**0,00**	**0,00**
	Fondo obiettivi di finanza pubblica:						
973.00/0.00	CONTRIBUTO ALLA FINANZA PUBBLICA TRATTENUTO DAL MINISTERO DELL'INTERNO SUL FONDO DI SOLIDARIETA' COM	7.220,00	0,00	0,00	3.809,00	11.029,00	0,00
	Totale Accantonamento - Fondo obiettivi di finanza pubblica:	**7.220,00**	**0,00**	**0,00**	**3.809,00**	**11.029,00**	**0,00**
	Altri accantonamenti:						
10.00/1.00	INDENNITA' DI FINE MANDATO SINDACO	2.980,80	0,00	1.987,20	0,00	4.968,00	0,00
25.00/0.00	SPESE PER CENSIMENTO	0,00	0,00	0,00	0,00	0,00	0,00
123.00/1.00	QUOTE PEREQUATIVE TARI (MISSIONE 20)	10.000,00	0,00	10.000,00	0,00	20.000,00	0,00
920.00/0.00	TRASFERIMENTO FONDO DI SOLIDARIETA' REGIONALE	678,57	0,00	0,00	0,00	678,57	0,00

971.00/0.00	RESTITUZIONE TRASFERIMENTI PER CONSULTAZIONI ELETTORALI E REFERENDARIE	0,00	0,00	0,00	0,00	0,00	0,00
972.00/0.00	RESTITUZIONE TRASFERIMENTIOBIETTIVI PER IL SOCIALE - ASILI NIDO	0,00	0,00	0,00	0,00	0,00	0,00
1155.00/0.00	10% ONERI URBANIZ. PER OPERE ELIMINAZIONE BARRIERE ARCHITETTONICHE (10% PRIMARIA + SECONDARIA)	0,00	0,00	10.000,00	0,00	10.000,00	0,00
1156.00/0.00	CONTRIBUTO ONERI URB. SEC. L.R. 20/92 (8%)	28.179,42	0,00	32.179,42	0,00	60.358,84	0,00
	ARRETRATI CONTRATTI	0,00	0,00	0,00	0,00	0,00	0,00
	ADDIZIONALE IRPEF	100.000,00	0,00	0,00	0,00	100.000,00	0,00
	Totale Accantonamento - Altri accantonamenti:	**141.838,79**	**0,00**	**54.166,62**	**0,00**	**196.005,41**	**0,00**
	TOTALE:	**335.817,27**	**0,00**	**99.678,12**	**3.809,00**	**439.304,39**	**0,00**

5 - ELENCO ANALITICO DELLE RISORSE VINCOLATE

Capitolo di Entrata	Descrizione	Capitolo di Spesa	Descrizione	Risorse vincolate al 01/01/2026	Entrate vincolate accertate nell'eser. 2026 (dati presunti)	Impegni presunti eser. 2026 finanziati da entrate vincolate accertate nell'eser. o da quote vincolate del risultato di amm. (dati presunti)	F.P.V. al 31/12/2026 finanziato da entrate vincolate accertate nell'eser. o da quote vincolate del risultato di amm. (dati presunti)	Cancellazione nell'eser. 2026 di residui attivi vincolati o eliminazione del vincolo su quote del risultato di amm. (+) e cancellazione nell'eser. 2026 di residui passivi finanziati da risosrse vincolate (-) (gestione dei residui)	Cancellazione nell'eser. 2026 di impegni finanziati da F.P.V. dopo l'approvazione del rendiconto delll'eser. 2025 se non reimpegnati nell'eser. 2026 (+)	Risorse vincolate nel risultato di amministrazione presunto al 31/12/2026	Risorse vincolate presunte al 31/12/ 2026 applicate al primo eser. del bilancio di previsione
				(a)	*(b)*	*(c)*	*(d)*	*(e)*	*(f)*	*(g)=(a)+(b)-(c)-(d)-(e)-(f)*	*(i)*
			Vincoli derivanti dalla legge:								
4041.00/0.00	CONTRIBUTO FONDO AREE VERDI	1007.00/0.00	INTERVENTI FONDO AREE VERDI	22.278,19	0,00	0,00	0,00	0,00	0,00	22.278,19	0,00
			Totale vincoli derivanti dalla legge:	**22.278,19**	**0,00**	**0,00**	**0,00**	**0,00**	**0,00**	**22.278,19**	**0,00**
			Vincoli derivanti da trasferimenti:								
2081.00/0.00	FONDO SOLIDARIETA' ALIMENTARE	829.00/0.00	BUONI ALIMENTARI FINANZIATI DA TRASFERIMENTO ERARIALE	8.870,77	0,00	0,00	0,00	0,00	0,00	8.870,77	0,00
2097.00/0.00	TRASFERIMENTI FONDO SOCIALE SERVIZI ASILO NIDO	972.00/0.00	RESTITUZIONE TRASFERIMENTIOBIETTIVI PER IL SOCIALE -	69.013,42	0,00	0,00	0,00	0,00	0,00	69.013,42	0,00

	(NON USARE)		ASILI NIDO								
2102.00/0.00	PNRR - MISURA 1.2 "ABILITAZIONE AL CLOUD PER LE PA LOCALI"	702.00/0.00	ABILITAZIONE AL CLOUD PER LE PA LOCALI - INTERVENTO FINANZIATO DA PNRR MISURA 1.2	53.444,00	0,00	0,00	0,00	0,00	0,00	53.444,00	0,00
4501.00/0.00	PNRR - MISURA 1.4.1 "ESPERIENZA DEL CITTADIN NEI SERVIZI PUBBLICI"		"ESPERIENZA DEL CITTADIN NEI SERVIZI PUBBLICI"	79.922,00	0,00	0,00	0,00	0,00	0,00	79.922,00	0,00
			Totale vincoli derivanti da trasferimenti:	**211.250,19**	**0,00**	**0,00**	**0,00**	**0,00**	**0,00**	**211.250,19**	**0,00**
			Vincoli derivanti da finanziamenti:								
4001.00/0.00	TRASFERIMENTO ERARIALE PER EFFICIENTAMENTO ENERGETICO	1038.00/0.00	INTERVENTI EFFICIENTAMENTO ENERGETICO FINANZIATI DA TRASFERIMENTO ERARIALE (DL CRESCITA)	4.375,25	0,00	0,00	0,00	0,00	0,00	4.375,25	0,00
4013.00/0.00	PNRR - MESSA IN SICUREZZA ART.1 CO. 139 L 145 2018 PNRR 2021 E SEGUENTI	1197.00/0.00	MESSA IN SICUREZZA VIA DONIZETTI - FINANZIATA DA PNRR - MESSA IN SICUREZZA ART.1 CO. 139 L 145 2018	6.468,67	0,00	0,00	0,00	0,00	0,00	6.468,67	0,00
4503.00/0.00	PNRR - MISURA 1.4.4 "ESTENSIONE DELL'UTILIZZO DELLE PIATTAFORME NAZIONALI DI IDENTITA' DIGITALE - SP	1503.00/0.00	ESTENSIONE DELL'UTILIZZO DELLE PIATTAFORME NAZIONALI DI IDENTITA' DIGITALE - SPID CIE - INTERVENTO F	10.340,00	0,00	0,00	0,00	0,00	0,00	10.340,00	0,00
4504.00/0.00	PNRR - MISURA 1.3.1 "PIATTAFORMA DIGITALE NAZIONALE DATI (PDND)"	1504.00/0.00	PIATTAFORMA DIGITALE NAZIONALE DATI (PDND) - INTERVENTO FINANZIATO DA PNRR MISURA 1.3.1	5.536,00	0,00	0,00	0,00	0,00	0,00	5.536,00	0,00

			Totale vincoli derivanti da finanziamenti:	**26.719,92**	**0,00**	**0,00**	**0,00**	**0,00**	**0,00**	**26.719,92**	**0,00**
			Vincoli formalmente attribuiti dall'Ente:								
			Totale vincoli formalmente attribuiti dall'Ente:	**0,00**	**0,00**	**0,00**	**0,00**	**0,00**	**0,00**	**0,00**	**0,00**
			Altri vincoli:								
			Totale altri vincoli:	**0,00**	**0,00**	**0,00**	**0,00**	**0,00**	**0,00**	**0,00**	**0,00**
			TOTALE:	**260.248,30**	**0,00**	**0,00**	**0,00**	**0,00**	**0,00**	**260.248,30**	**0,00**

Totale quote accantonate riguardanti le risorse vincolate da legge (i/1)	0,00
Totale quote accantonate riguardanti le risorse vincolate da trasferimenti (i/2)	0,00
Totale quote accantonate riguardanti le risorse vincolate da finanziamenti (i/3)	0,00
Totale quote accantonate riguardanti le risorse vincolate dall'ente (i/4)	0,00
Totale quote accantonate riguardanti le risorse vincolate da altro (i/5)	0,00
Totale quote accantonate riguardanti le risorse vincolate (i = i/1 + i/2 + i/3 + i/4 + i/5)	**0,00**
Totale risorse vincolate da legge al netto di quelle che sono state oggetto di accantonamenti (l/1 = h/1 - i/1)	22.278,19
Totale risorse vincolate da trasferimenti al netto di quelle che sono state oggetto di accantonamenti (l/2 = h/2 - i/2)	211.250,19
Totale risorse vincolate da finanziamenti al netto di quelle che sono state oggetto di accantonamenti (l/3 = h/3 - i/3)	26.719,92
Totale risorse vincolate dall'Ente al netto di quelle che sono state oggetto di accantonamenti (l/4 = h/4 - i/4)	0,00
Totale risorse vincolate da altro al netto di quelle che sono state oggetto di accantonamenti (l/5 = h5 - i/5)	0,00
Totale risorse vincolate al netto di quelle che sono state oggetto di accantonamenti (l = h - i) (1)	**260.248,30**

6 - ELENCO ANALITICO DELLE RISORSE DESTINATE AGLI INVESTIMENTI

Capitolo di Entrata	Descrizione	Capitolo di Spesa	Descrizione	Risorse destinate agli investimenti al 01/01/2026	Entrate destinate agli investimenti accertate nell'eser. 2026 (dato presunto)	Impegni eser. 2026 finanziati da entrate destinate accertate nel'eser. o da quote destinate del risultato di amministrazione (dati presunti)	F.P.V. al 31/12/2026 finanziato da entrate destinate accertate nell'eser. o da quote destinate del risultato di amministrazione	Cancellazione di residui attivi costituiti da risorse destinate agli investimenti o eliminazione della destinazione su quote del risultato di amministrazione (+) e cancellazione di residui passivi da risorse destinate agli investimenti (-) (gestione dei residui)	Risorse destinate agli investimenti nel risultato di amministrazione presunto al 31/12/2026	Risorse destinate agli investimenti nel risultato presunto al 31/12/2026 applicate al primo eser. Del bilancio di previsione
				(a)	*(b)*	*(c)*	*(d)*	*(e)*	*(f)=(a)+(b)-(c)-(d)-(e)*	*(g)*
			TOTALE:	**0,00**	**0,00**	**0,00**	**0,00**	**0,00**	**0,00**	**0,00**

Totale quote accantonate nel risultato di amministrazione presunto riguardanti le risorse destinate agli investimenti	0,00
Totale risorse destinate nel risultato di amministrazione presunto al netto di quelle che sono state oggetto di accantonamenti (1)	**0,00**

7 - FONDO PLURIENNALE VINCOLATO E SUO UTILIZZO

	F.P.V.	Utilizzo 2027	Utilizzo 2028	Utilizzo 2029	Utilizzo 2030	Utilizzo 2031	Utilizzi successivi
Totale Titolo	0,00	0,00	0,00	0,00	0,00	0,00	0,00
Totale FPV 2026	0,00	0,00	0,00	0,00	0,00	0,00	0,00
Totale Titolo	0,00		0,00	0,00	0,00	0,00	0,00
Totale FPV 2027	0,00		0,00	0,00	0,00	0,00	0,00
Totale Titolo	0,00			0,00	0,00	0,00	0,00
Totale FPV 2028	0,00			0,00	0,00	0,00	0,00
Totale Titolo	0,00				0,00	0,00	0,00
Totale FPV 2029	0,00				0,00	0,00	0,00

8 -ACCANTONAMENTI AL FONDO CREDITI DI DUBBIA ESIGIBILITÀ

	2027	2028	2029
Titolo 1 - Entrate correnti di natura tributaria,contributiva e perequativa			
Tipologia 0101 - Imposte tasse e proventi assimilati	67.435,50	65.224,50	65.224,50
Totale Titolo 1	**67.435,50**	**65.224,50**	**65.224,50**
Titolo 3 - Entrate extratributarie			
Tipologia 0100 - Vendita di beni e servizi e proventi derivanti dalla gestione dei beni	5.220,00	5.220,00	5.220,00
Totale Titolo 3	**5.220,00**	**5.220,00**	**5.220,00**

	2027	2028	2029
Fondo Crediti di Dubbia Esigibilità di Parte Corrente	72.655,50	70.444,50	70.444,50
Fondo Crediti di Dubbia Esigibilità in Conto Capitale	0,00	0,00	0,00
Totale Fondo Crediti di Dubbia Esigibilità	**72.655,50**	**70.444,50**	**70.444,50**

8.1 – DECRETO ARCONET 16 MARZO 2026

L'Ente non si è avvalso per nessuna tipologia di entrata del metodo di calcolo accelerato previsto dal Decreto Arconet 16 marzo 2026

9 - ACCANTONAMENTI AL FONDO DI RISERVA

	2026	2027	2028	2029
FONDO DI RISERVA	4.977,38	11.569,03	11.569,03	11.569,03

10 - ACCANTONAMENTI AD ALTRI FONDI

	2026	2027	2028	2029
123/1 - QUOTE PEREQUATIVE TARI (MISSIONE 20)	10.000,00	10.000,00	10.000,00	10.000,00
906/0 - FONDO A COPERTURA MINORI ENTRATE O MAGGIORI SPESE EMERGENZA COVID PER GARANTIRE I SERVIZI ESSENZIALI DEGLI ENTI - FINANZIATI DA ART 106 DL RILANCIO	0,00	0,00	0,00	0,00
914/0 - FONDO RINNOVI CONTRATTUALI	0,00	0,00	0,00	0,00
916/0 - FONDO RISCHI SPESE LEGALI	0,00	0,00	0,00	0,00
917/0 - FONDO CONTENZIONE ACCONTO E.P	0,00	0,00	0,00	0,00
TOTALE ACCANTONAMENTI AD ALTRI FONDI	**10.000,00**	**10.000,00**	**10.000,00**	**10.000,00**

11 - EQUILIBRI DI BILANCIO E DI CASSA

L'art. 162, comma 6, del TUEL impone che il totale delle entrate correnti (i primi 3 titoli delle entrate, ovvero: tributarie, da trasferimenti correnti ed entrate extratributarie) e del fondo pluriennale vincolato di parte corrente stanziato in entrata sia almeno sufficiente a garantire la copertura delle spese correnti (titolo 1) e delle spese di rimborso della quota capitale dei mutui e dei prestiti contratti dall'Ente.

Tale equilibrio è definito equilibrio di parte corrente. L'eventuale saldo positivo di parte corrente è destinato al finanziamento delle spese di investimento.

All'equilibrio di parte corrente possono concorrere anche entrate diverse dalle entrate correnti (entrate straordinarie) nei soli casi espressamente previsti da specifiche norme di legge.

11.1 - EQUILIBRI DI BILANCIO

EQUILIBRIO ECONOMICO FINANZIARIO		2027	2028	2029
H) Utilizzo risultato di amministrazione presunto per spese correnti	(+)	0,00		
di cui per estinzione anticipata di prestiti		0,00		
AA) Recupero disavanzo di amministrazione esercizio precedente	(-)	0,00	0,00	0,00
A) Fondo pluriennale vincolato di entrata per spese correnti	(+)	0,00	0,00	0,00
Q1) Fondo pluriennale vincolato per spese titolo 2.04 Altri trasferimenti in conto capitale iscritto in entrata	(+)	0,00	0,00	0,00
B) Entrate Titoli 1.00 - 2.00 - 3.00	(+)	2.179.687,13	2.165.776,13	2.135.776,13
di cui per estinzione anticipata di prestiti		*0,00*	*0,00*	*0,00*
C) Entrate Titolo 4.02 06 - Contributi agli investimenti direttamente destinati al rimborso dei prestiti da amministrazioni pubbliche	(+)	0,00	0,00	0,00
I) Entrate di parte capitale destinate a spese correnti in base a specifiche disposizioni di legge o dei principi contabili	(+)	0,00	0,00	0,00
di cui per estinzione anticipata di prestiti		0,00	0,00	0,00
L) Entrate di parte corrente destinate a spese di investimento in base a specifiche disposizioni di legge o dei principi contabili	(-)	0,00	0,00	0,00
M) Entrate da accensione di prestiti destinate a estinzione anticipata dei prestiti	(+)	0,00	0,00	0,00
D) Spese Titolo 1.00- Spese correnti	(-)	2.149.687,13	2.135.776,13	2.135.776,13
di cui fondo pluriennale vincolato		0,00	0,00	0,00
di cui fondo crediti di dubbia esigibilità		72.655,50	70.444,50	70.444,50
E) Spese Titolo 2.04 - Altri trasferimenti in conto capitale	(-)	0,00	0,00	0,00
di cui fondo pluriennale vincolato		0,00	0,00	0,00
F) Spese Titolo 4.00 - Quote di capitale amm.to dei mutui e prestiti obbligazionari	(-)	30.000,00	30.000,00	0,00
di cui per estinzione anticipata di prestiti		*0,00*	*0,00*	*0,00*
di cui Fondo anticipazioni di liquidità		*0,00*	*0,00*	*0,00*
VF) Variazioni di attività finanziarie (se negativo)	(-)	0,00	0,00	0,00
O) Equilibrio di parte corrente		**0,00**	**0,00**	**0,00**
P) Utilizzo risultato di amministrazione presunto per spese di investimento	(+)	0,00		
Q) Fondo pluriennale vincolato di entrata per spese in conto capitale	(+)	0,00	0,00	0,00

Q1) Fondo pluriennale vincolato per spese titolo 2.04 Altri trasferimenti in conto capitale iscritto in entrata	(-)	0,00	0,00	0,00
J2) Fondo pluriennale vincolato per spese Titolo 3.01 Acquisizioni di attività finanziarie iscritto in entrata	(+)	0,00	0,00	0,00
R) Entrate Titoli 4.00-5.00-6.00	(+)	165.000,00	165.000,00	0,00
C) Entrate Titolo 4.02 06 - Contributi agli investimenti direttamente destinati al rimborso dei prestiti da amministrazioni pubbliche	(-)	0,00	0,00	0,00
I) Entrate di parte capitale destinate a spese correnti in base a specifiche disposizioni di legge o dei principi contabili	(-)	0,00	0,00	0,00
S1) Entrate Titolo 5.02 per Riscossione crediti di breve termine	(-)	0,00	0,00	0,00
S2) Entrate Titolo 5.03 per Riscossione crediti di medio-lungo termine	(-)	0,00	0,00	0,00
T) Entrate titolo 5.04 relative a Altre entrate per riduzioni di attività finanziaria	(-)	0,00	0,00	0,00
L) Entrate di parte corrente destinate a spese di investimento in base a specifiche disposizioni di legge o dei principi contabili	(+)	0,00	0,00	0,00
M) Entrate da accensione di prestiti destinate a estinzione anticipata dei prestiti	(-)	0,00	0,00	0,00
U) Spese Titolo 2.00 - Spese in conto capitale	(-)	165.000,00	165.000,00	0,00
di cui Fondo pluriennale vincolato di spesa		*0,00*	*0,00*	*0,00*
V) Spese Titolo 3.01 per Acquisizione di attività finanziarie	(-)	0,00	0,00	0,00
di cui fondo pluriennale vincolato		0,00	0,00	0,00
E) Spese Titolo 2.04 - Trasferimenti in conto capitale	(+)	0,00	0,00	0,00
di cui fondo pluriennale vincolato		0,00	0,00	0,00
VF) Variazioni di attività finanziarie (se positivo)	(+)	0,00	0,00	0,00
Z) Equilibrio di parte capitale		**0,00**	**0,00**	**0,00**
J) Utilizzo risultato di amministrazione per l'incremento di attività finanziarie	(+)	0,00	0,00	0,00
J1) Fondo pluriennale vincolato per incremento di attività finanziarie iscritto in entrata	(+)	0,00	0,00	0,00
J2) Fondo pluriennale vincolato per spese Titolo 3.01 Acquisizioni di attività finanziarie iscritto in entrata	(-)	0,00	0,00	0,00
S1) Entrate Titolo 5.02 per Riscossione crediti di breve termine	(+)	0,00	0,00	0,00
S2) Entrate Titolo 5.03 per Riscossione crediti di medio-lungo termine	(+)	0,00	0,00	0,00
T) Entrate titolo 5.04 relative a Altre entrate per riduzioni di attività finanziaria	(+)	0,00	0,00	0,00
X1) Spese Titolo 3.02 per Concessione crediti di breve termine	(-)	0,00	0,00	0,00
di cui fondo pluriennale vincolato		0,00	0,00	0,00
X2) Spese Titolo 3.03 per Concessione crediti di medio-lungo termine	(-)	0,00	0,00	0,00
di cui fondo pluriennale vincolato		0,00	0,00	0,00
Y) Spese Titolo 3.04 per Altre spese per acquisizione di attività finanziarie	(-)	0,00	0,00	0,00
di cui fondo pluriennale vincolato		0,00	0,00	0,00
VF) Variazioni attività finanziaria		**0,00**	**0,00**	**0,00**
EQUILIBRIO FINALE (W=O+Z)		**0,00**	**0,00**	**0,00**
Saldo corrente ai fini della copertura degli investimenti pluriennali:				
Equilibrio di parte corrente (O)	(+)	**0,00**	**0,00**	**0,00**
Utilizzo risultato di amministrazione per il finanziamento di spese correnti (H)	(-)	0,00		
EQUILIBRIO DI PARTE CORRENTE AI FINI DELLA COPERTURA DI INVESTIMENTI PLURIENNALI		**0,00**	**0,00**	**0,00**

11.2 - PREVISIONE DI CASSA

	2027
Fondo di cassa iniziale presunto	1.044.916,83
Previsioni Pagamenti	5.758.049,02
Previsioni Riscossioni	5.385.501,69
Fondo di cassa finale presunto	**672.369,50**

Dettaglio analitico della previsione sulla base dei conti evidenza aperti presso la tesoreria.

Codice Conto Evidenza	Descrizione Conto Evidenza	Previsioni di cassa Entrata	Previsioni di cassa Spesa
0000010	ORDINARIO	383.416,76	4.637.384,17
0000050	VINCOLATO	922.046,20	1.060.717,34
	Senza conto evidenza	4.080.038,73	59.947,51

12 - INDICATORI ECONOMICI

L'analisi dello stato strutturale dell'Ente è effettuata attraverso una serie di indicatori che interessano aspetti diversi della gestione dell'Ente, definendo rapporti tra valori finanziari e fisici (ad esempio la pressione tributaria per abitante o la spesa corrente per abitante) o rapporti tra valori esclusivamente finanziari (ad esempio il grado di autonomia impositiva o il grado di autonomia finanziaria).

Le sezioni che seguono illustrano alcuni indicatori finanziari ed economici generali che permettono una valutazione della programmazione dell'Ente.

12.1 - GRADO DI AUTONOMIA FINANZIARIA

Le entrate correnti rappresentano le risorse utilizzate per la gestione dei servizi comunali; all'interno di esse, le entrate tributarie ed extratributarie costituiscono la quota raccolta direttamente o indirettamente dall'Ente. Al contrario, i trasferimenti correnti provenienti dallo Stato, dalla Regione e da altri Enti configurano le cosiddette entrate derivate, ovvero risorse esterne destinate a finanziare parte della gestione ordinaria.

Il grado di autonomia finanziaria misura la capacità dell'Ente di procurarsi in modo autonomo le risorse necessarie per sostenere le spese legate al funzionamento dell'apparato comunale e all'erogazione dei servizi pubblici.

L'analisi di questo indicatore risulta particolarmente rilevante in un contesto caratterizzato da un progressivo decentramento e da una crescente fiscalizzazione a livello locale. Mentre in passato il sistema finanziario degli Enti locali dipendeva in larga misura dai trasferimenti statali, oggi si fonda principalmente sull'autonomia finanziaria dei Comuni, ovvero sulla loro abilità nel reperire risorse proprie per rispondere ai bisogni della collettività.

Pertanto, per garantire la continuità dei servizi istituzionali, l'Ente deve porre particolare attenzione alla gestione delle entrate proprie e all'organizzazione dei servizi, puntando alla massima efficienza ed economicità, così da liberare risorse da destinare ad altri ambiti di intervento.

INDICE		2027	2028	2029	2030	2031
Autonomia Finanziaria =	Entrate Tributarie + Extratributarie	90,390%	90,330%	90,190%	N.D.	N.D.
	Entrate Correnti					

12.2 - PRESSIONE FISCALE LOCALE E RESTITUZIONE ERARIALE PRO-CAPITE

Sono indicatori che consentono di individuare l'onere che grava sul cittadino per usufruire dei servizi forniti dall'Ente.

INDICE		2027	2028	2029	2030	2031
Pressione entrate proprie pro-capite =	Entrate Tributarie + Extratributarie	768,70	763,27	751,57	N.D.	N.D.
	N.Abitanti					

INDICE		2027	2028	2029	2030	2031
Pressione tributaria pro-capite =	Entrate Tributarie	633,52	632,66	620,96	N.D.	N.D.
	N.Abitanti					

12.3 - GRADO DI RIGIDITÀ DEL BILANCIO

L'amministrazione dell'Ente nell'utilizzo delle risorse comunali è libera nella misura in cui il bilancio non è prevalentemente vincolato da impegni di spesa a lungo termine già assunti in precedenti esercizi. Conoscere, pertanto, il grado di rigidità del bilancio permette di individuare quale sia il margine di operatività per assumere nuove decisioni o iniziative economiche e finanziarie.

INDICE		2027	2028	2029	2030	2031
Rigidità strutturale=	Spese Personale + Rimborso mutui e interessi	22,450%	22,590%	21,510%	N.D.	N.D.
	Entrate Correnti					

Le spese fisse impegnate, per prassi, sono le spese del personale, le spese per il rimborso della quota capitale e interesse dei mutui. Quanto più il valore si avvicina all'unità tanto minori sono le possibilità di manovra dell'amministrazione che si trova con gran parte delle risorse correnti già utilizzate per il finanziamento delle spese per il personale e il rimborso della quota capitale e interessi dei mutui in scadenza.

In realtà, il grado di rigidità strutturale è notevolmente superiore all'indice sopra calcolato, in quanto sarebbero da considerare anche tutti i costi di funzionamento delle strutture (costi per consumo acqua, gas, energia elettrica, spese telefoniche, le imposte ecc..).

Volendo scomporre il grado di rigidità strutturale complessivo sopra evidenziato nelle due voci relative al costo del personale e al costo dei mutui si possono ottenere questi ulteriori indici:

INDICE		2027	2028	2029	2030	2031
Rigidità per costo personale=	Spese Personale / Entrate Correnti	20,020%	20,150%	20,430%	N.D.	N.D.

INDICE		2027	2028	2029	2030	2031
Rigidità per indebitamento =	Rimborso mutui e interessi / Entrate Correnti	2,430%	2,440%	1,070%	N.D.	N.D.

12.4 - GRADO DI RIGIDITÀ PRO-CAPITE

Come accennato precedentemente, per prassi, i principali fattori di rigidità a lungo termine sono il costo del personale ed il livello di indebitamento. Questi fattori devono essere riportati alla dimensione sociale del Comune individuandone la ricaduta diretta sul cittadino

INDICE		2027	2028	2029	2030	2031
Rigidità strutturale pro-capite =	Spese Personale + Rimborso mutui e interessi / N.Abitanti	190,91	190,91	179,21	N.D.	N.D.

INDICE		2027	2028	2029	2030	2031
Rigidità costo del personale pro-capite =	Spese Personale / N.Abitanti	170,27	170,27	170,27	N.D.	N.D.

INDICE		2027	2028	2029	2030	2031
Rigidità indebitamento pro-capite =	Rimborso mutui e interessi / N.Abitanti	20,64	20,64	8,93	N.D.	N.D.

12.5 - COSTO DEL PERSONALE

L'erogazione dei servizi è essenzialmente basata sulla struttura organizzativa dell'Ente, nella quale l'onere del personale assume un'importanza preponderante su ogni altro fattore produttivo impiegato.

Il costo del personale può essere visto come:

- parte del costo complessivo del totale delle spese correnti: in questo caso si evidenzia l'incidenza del costo del personale sul totale delle spese correnti del titolo 1°, oppure come costo medio pro-capite dato dal rapporto costo del personale/n° abitanti:
- rigidità costo del personale dato dal rapporto tra il totale delle spese per il personale e il totale delle entrate correnti; in pratica viene analizzato quanto delle entrate correnti è utilizzato per il finanziamento delle spese per il personale.

Gli indicatori sotto riportati, analizzano la spesa per il personale negli aspetti sopra descritti.

INDICE		2027	2028	2029	2030	2031
Incidenza spesa personale sulla spesa corrente =	Spesa Personale / Spese Correnti del titolo 1°	21,010%	21,130%	21,130%	N.D.	N.D.

INDICE		2027	2028	2029	2030	2031
Rigidità per costo personale pro-capite =	Spesa Personale / N.Abitanti	170,27	170,27	170,27	N.D.	N.D.

INDICE		2027	2028	2029	2030	2031
Rigidità per costo personale=	Spesa Personale / Entrate Correnti	20,020%	20,150%	20,430%	N.D.	N.D.

APPROFONDIMENTI

13 - PROSPETTI COMPARATIVI DEL BILANCIO DI PREVISIONE

PREVISIONI DI COMPETENZA ESERCIZIO 2027								
	Titolo 0 Disavanzo di Amministrazione	**Titolo 1 Spese Correnti**	**Titolo 2 Spese in conto capitale**	**Titolo 3 Spese per incremento di attività finanziarie**	**Titolo 4 Rimborso di prestiti**	**Titolo 5 chiusura anticipazioni da istituto tesoriere/cassiere**	**Titolo 7 spese per conto terzi e partite di giro**	**TOTALE**
ENTRATE PER TITOLI E DESTINAZIONE								
0 - Avanzo di amministrazione								
0 - Accantonamento F.P.V. di Parte Corrente								
0 - Accantonamento F.P.V. di Parte Capitale								
1 - Entrate correnti di natura tributaria,contributiva e perequativa		1.623.720,30						**1.623.720,30**
2 - Trasferimenti correnti		209.513,62						**209.513,62**
3 - Entrate extratributarie		346.453,21						**346.453,21**
4 - Entrate in conto capitale			165.000,00					**165.000,00**
5 - Entrate da riduzione di attività finanziarie								
6 - Accensione di prestiti								
7 - Anticipazioni da istituto tesoriere/cassiere								
9 - Entrate per conto di terzi e partite di giro							651.032,00	**651.032,00**
TOTALE ENTRATE		**2.179.687,13**	**165.000,00**				**651.032,00**	**2.995.719,13**
SPESE PER MISSIONE E TITOLI								
00 - Disavanzo di Amministrazione								
01 - Servizi istituzionali, generali e di gestione		706.997,00						**706.997,00**
02 - Giustizia								
03 - Ordine pubblico e sicurezza		66.000,00						**66.000,00**
04 - Istruzione e diritto allo studio		400.808,71						**400.808,71**
05 - Tutela e valorizzazione dei beni e delle attività culturali		58.300,00						**58.300,00**
06 - Politiche giovanili, sport e tempo libero		41.350,00						**41.350,00**
07 - Turismo								
08 - Assetto del territorio ed edilizia abitativa		54.300,00	100.000,00					**154.300,00**
09 - Sviluppo sostenibile e tutela del territorio e dell'ambiente		280.800,00	8.000,00					**288.800,00**
10 - Trasporti e diritto alla mobilità		166.600,00	43.000,00					**209.600,00**
11 - Soccorso civile		3.500,00						**3.500,00**
12 - Diritti sociali, politiche sociali e famiglia		253.860,00	14.000,00					**267.860,00**
13 - Tutela della salute								
14 - Sviluppo economico e competitività		50,00						**50,00**

15 - Politiche per il lavoro e la formazione professionale								
16 - Agricoltura, politiche agroalimentari e pesca								
17 - Energia e diversificazione delle fonti energetiche								
18 - Relazioni con le altre autonomie territoriali e locali								
19 - Relazioni internazionali								
20 - Fondi e accantonamenti		94.224,53						**94.224,53**
50 - Debito pubblico		22.896,89			30.000,00			**52.896,89**
60 - Anticipazioni finanziarie								
99 - Servizi per conto terzi							651.032,00	**651.032,00**
TOTALE SPESE		**2.149.687,13**	**165.000,00**		**30.000,00**		**651.032,00**	**2.995.719,13**

PREVISIONI DI COMPETENZA ESERCIZIO 2028								
	Titolo 0 Disavanzo di Amministrazione	**Titolo 1 Spese Correnti**	**Titolo 2 Spese in conto capitale**	**Titolo 3 Spese per incremento di attività finanziarie**	**Titolo 4 Rimborso di prestiti**	**Titolo 5 chiusura anticipazioni da istituto tesoriere/cassiere**	**Titolo 7 spese per conto terzi e partite di giro**	**TOTALE**
ENTRATE PER TITOLI E DESTINAZIONE								
0 - Avanzo di amministrazione								
0 - Accantonamento F.P.V. di Parte Corrente								
0 - Accantonamento F.P.V. di Parte Capitale								
1 - Entrate correnti di natura tributaria,contributiva e perequativa		1.621.509,30						**1.621.509,30**
2 - Trasferimenti correnti		209.513,62						**209.513,62**
3 - Entrate extratributarie		334.753,21						**334.753,21**
4 - Entrate in conto capitale			165.000,00					**165.000,00**
5 - Entrate da riduzione di attività finanziarie								
6 - Accensione di prestiti								
7 - Anticipazioni da istituto tesoriere/cassiere								
9 - Entrate per conto di terzi e partite di giro							651.032,00	**651.032,00**
TOTALE ENTRATE		**2.165.776,13**	**165.000,00**				**651.032,00**	**2.981.808,13**
SPESE PER MISSIONE E TITOLI								
00 - Disavanzo di Amministrazione								
01 - Servizi istituzionali, generali e di gestione		706.997,00						**706.997,00**
02 - Giustizia								
03 - Ordine pubblico e sicurezza		66.000,00						**66.000,00**
04 - Istruzione e diritto allo studio		389.108,71						**389.108,71**
05 - Tutela e valorizzazione dei beni e delle attività culturali		58.300,00						**58.300,00**
06 - Politiche giovanili, sport e tempo libero		41.350,00						**41.350,00**
07 - Turismo								
08 - Assetto del territorio ed edilizia abitativa		54.300,00	100.000,00					**154.300,00**
09 - Sviluppo sostenibile e tutela del territorio e dell'ambiente		280.800,00	8.000,00					**288.800,00**
10 - Trasporti e diritto alla mobilità		166.600,00	43.000,00					**209.600,00**
11 - Soccorso civile		3.500,00						**3.500,00**
12 - Diritti sociali, politiche sociali e famiglia		253.860,00	14.000,00					**267.860,00**
13 - Tutela della salute								
14 - Sviluppo economico e competitività		50,00						**50,00**
15 - Politiche per il lavoro e la formazione professionale								
16 - Agricoltura, politiche agroalimentari e pesca								
17 - Energia e diversificazione delle fonti energetiche								

18 - Relazioni con le altre autonomie territoriali e locali								
19 - Relazioni internazionali								
20 - Fondi e accantonamenti		92.013,53						**92.013,53**
50 - Debito pubblico		22.896,89			30.000,00			**52.896,89**
60 - Anticipazioni finanziarie								
99 - Servizi per conto terzi							651.032,00	**651.032,00**
TOTALE SPESE		**2.135.776,13**	**165.000,00**		**30.000,00**		**651.032,00**	**2.981.808,13**

PREVISIONI DI COMPETENZA ESERCIZIO 2029								
	Titolo 0 Disavanzo di Amministrazione	**Titolo 1 Spese Correnti**	**Titolo 2 Spese in conto capitale**	**Titolo 3 Spese per incremento di attività finanziarie**	**Titolo 4 Rimborso di prestiti**	**Titolo 5 chiusura anticipazioni da istituto tesoriere/cassiere**	**Titolo 7 spese per conto terzi e partite di giro**	**TOTALE**
ENTRATE PER TITOLI E DESTINAZIONE								
0 - Avanzo di amministrazione								
0 - Accantonamento F.P.V. di Parte Corrente								
0 - Accantonamento F.P.V. di Parte Capitale								
1 - Entrate correnti di natura tributaria,contributiva e perequativa		1.591.509,30						**1.591.509,30**
2 - Trasferimenti correnti		209.513,62						**209.513,62**
3 - Entrate extratributarie		334.753,21						**334.753,21**
4 - Entrate in conto capitale								
5 - Entrate da riduzione di attività finanziarie								
6 - Accensione di prestiti								
7 - Anticipazioni da istituto tesoriere/cassiere								
9 - Entrate per conto di terzi e partite di giro							651.032,00	**651.032,00**
TOTALE ENTRATE		**2.135.776,13**					**651.032,00**	**2.786.808,13**
SPESE PER MISSIONE E TITOLI								
00 - Disavanzo di Amministrazione								
01 - Servizi istituzionali, generali e di gestione		706.997,00						**706.997,00**
02 - Giustizia								
03 - Ordine pubblico e sicurezza		66.000,00						**66.000,00**
04 - Istruzione e diritto allo studio		389.108,71						**389.108,71**
05 - Tutela e valorizzazione dei beni e delle attività culturali		58.300,00						**58.300,00**
06 - Politiche giovanili, sport e tempo libero		41.350,00						**41.350,00**
07 - Turismo								
08 - Assetto del territorio ed edilizia abitativa		54.300,00						**54.300,00**
09 - Sviluppo sostenibile e tutela del territorio e dell'ambiente		280.800,00						**280.800,00**
10 - Trasporti e diritto alla mobilità		166.600,00						**166.600,00**
11 - Soccorso civile		3.500,00						**3.500,00**
12 - Diritti sociali, politiche sociali e famiglia		253.860,00						**253.860,00**
13 - Tutela della salute								
14 - Sviluppo economico e competitività		50,00						**50,00**
15 - Politiche per il lavoro e la formazione professionale								
16 - Agricoltura, politiche agroalimentari e pesca								
17 - Energia e diversificazione delle fonti energetiche								
18 - Relazioni con le altre autonomie territoriali e locali								

19 - Relazioni internazionali								
20 - Fondi e accantonamenti		92.013,53						**92.013,53**
50 - Debito pubblico		22.896,89						**22.896,89**
60 - Anticipazioni finanziarie								
99 - Servizi per conto terzi							651.032,00	**651.032,00**
TOTALE SPESE		**2.135.776,13**					**651.032,00**	**2.786.808,13**

14 - TRIBUTI E TARIFFE

IMPOSTA MUNICIPALE PROPRIA (IMU)

Con la Legge di Bilancio 2020 - Legge 27 dicembre 2019, n. 160 comma 738, è stata abrogata la TASI ed è stata istituita la nuova imposta municipale propria (IMU).
Il presupposto dell'imposta è il possesso di immobili. Il possesso dell'abitazione principale o assimilata, non costituisce presupposto dell'imposta, salvo che si tratti di un'unità abitativa classificata nelle categorie catastali A1/A8/A9.

Nella tabella sono riportate le principali aliquote ordinarie:*

ALIQUOTE IMU	*2026*	*2027*
Aliquota prima casa e pertinenze (Cat A1 - A8 -A9 e relative pertinenze)	5 per mille	5 per mille
Aliquota altri fabbricati	10,6 per mille	10,6 per mille
Aliquota terreni	ESENTE	ESENTE
Aliquota aree fabbricabili	10,6 per mille	10,6 per mille
Aliquota fabbricati strumentali	1 per mille	1 per mille
Aliquota beni merce	ESENTE	ESENTE

*Aggiungere manualmente eventuali aliquote residuali previste da regolamento

	ACCERTAMENTI 2025	COMPETENZA 2026	COMPETENZA 2027	COMPETENZA 2028	COMPETENZA 2029
Categoria 1010106 - Imposta municipale propria	628.678,39	618.527,77	610.000,00	600.000,00	595.000,00

TRIBUTO PER I SERVIZI INDIVISIBILI (TASI)*

La TASI è dovuta da chiunque possieda o detenga a qualsiasi titolo fabbricati e aree edificabili, come definiti ai sensi dell'imposta municipale propria (IMU), esclusa l'abitazione principale e loro pertinenze (C2, C6 e C7 in misura di uno per tipologia) ad eccezione degli immobili di lusso (A1, A8 e A9). La base imponibile è quella prevista per l'applicazione dell'imposta municipale propria (IMU).

	ACCERTAMENTI 2025	COMPETENZA 2026	COMPETENZA 2027	COMPETENZA 2028	COMPETENZA 2029
Categoria 1010176 - Tributo per i servizi indivisibili (TASI)	4.110,11	10.000,00	10.000,00	10.000,00	10.000,00

* Anche se abrogata, viene esposta per dettagliare eventuali accertamenti ancora a residuo sul 2025

TASSA SUI RIFIUTI (TARI)

Dal 1° gennaio 2014 in base all'art. 1 L. 27 dicembre 2013, n. 147 e s.m.i., è istituita in tutti i Comuni del territorio nazionale la tassa sui rifiuti (TARI) , a copertura dei costi del servizio di raccolta e smaltimento dei rifiuti, a carico dell'utilizzatore, in sostituzione della TARES.

Presupposto per l'applicazione del tributo è il possesso o la detenzione, a qualsiasi titolo e anche di fatto, di locali o unità immobiliari suscettibili di produrre rifiuti urbani in qualità di utenze non domestiche.

La tariffa è determinata applicando alla superficie imponibile le tariffe per unità di superficie riferite alla tipologia di attività svolta, sulla base dei criteri determinati con il Regolamento per l'istituzione e l'applicazione della tassa sui rifiuti.

	ACCERTAMENTI 2025	COMPETENZA 2026	COMPETENZA 2027	COMPETENZA 2028	COMPETENZA 2029
Categoria 1010151 - Tassa smaltimento rifiuti solidi urbani	33.346,20	37.604,12	5.000,00	5.000,00	5.000,00
Categoria 1010161 - Tributo comunale sui rifiuti e sui servizi	270.538,57	285.000,00	305.000,00	295.000,00	295.000,00

ADDIZIONALE COMUNALE IRPEF

Nel quadro della fiscalità locale si colloca inoltre l'Addizionale Comunale IRPEF, tale risorsa deriva dalla base imponibile del reddito delle persone fisiche residenti sul territorio comunale. Si tratta tuttavia di un tributo che non viene gestito direttamente dall'ente impositore ma segue il regime principale dell'Imposta sulle persone fisiche, gestita e controllata direttamente dall'Agenzia delle Entrate. Questo tributo è soggetto al rischio di forti oscillazioni, in quanto è determinato sulla base del reddito prodotto dai lavoratori e che a sua volta è influenzato dalle dinamiche del mercato del lavoro. La complessità nella determinazione del gettito deriva anche dal fatto che soltanto a consuntivo è possibile verificare i gettiti previsti.

ADDIZIONALE COMUNALE IRPEF	
Fascia di Reddito	**Aliquota**
Reddito fino a 15.000,00€	0,60%
Reddito da 15.000,01 a 28.000,00€	0,60%
Reddito da 28.000,01 a 50.000,00€	0,76%
Reddito oltre 50.000,01€	0,80%

	ACCERTAMENTI 2025	COMPETENZA 2026	COMPETENZA 2027	COMPETENZA 2028	COMPETENZA 2029
Categoria 1010116 - Addizionale comunale IRPEF	333.000,00	333.000,00	340.000,00	323.953,00	323.953,00

15 - REPERIMENTO E IMPIEGO DI RISORSE STRAORDINARIE

Questa sezione riporta le Entrate e le Spese indicate come non ricorrenti, identificabili quindi come limitate a uno o più esercizi e non previste a regime, come da indicazioni sull'allegato 7 del D.Lgs. 118/11.

15.1 - ENTRATE STRAORDINARIE

	2027	2028	2029
TOTALE ENTRATE STRAORDINARIE	0,00	0,00	0,00

15.2 - SPESE STRAORDINARIE

	2027	2028	2029
TOTALE SPESE STRAORDINARIE	0,00	0,00	0,00

17 - ANDAMENTO E SOSTENIBILITÀ DELL'INDEBITAMENTO

17.1 - RICORSO ALL'INDEBITAMENTO

I nuovi principi contabili introdotti con l'armonizzazione, impongono di porre particolare attenzione alle scelte di indebitamento, che vanno attentamente valutate nella loro portata e nei riflessi che provocano nella gestione dell'anno di contrazione ma anche nei successivi. Nella gestione delle spese di investimento, il ricorso all'indebitamento per il finanziamento degli interventi programmati saranno realizzati solo se non saranno presenti risorse finanziarie alternative che non determinino oneri indotti per il bilancio comunale.

La decisione sarà inoltre subordinata all'effettivo rispetto degli equilibri di bilancio imposti dalla normativa al momento della realizzazione dell'investimento.

2025	Non è previsto ricorso all'indebitamento per questo esercizio
2026	Non è previsto ricorso all'indebitamento per questo esercizio
2027	Non è previsto ricorso all'indebitamento per questo esercizio
2028	Non è previsto ricorso all'indebitamento per questo esercizio
2029	Non è previsto ricorso all'indebitamento per questo esercizio

17.2 - INDEBITAMENTO A MEDIO/LUNGO TERMINE

Il seguente studio evidenzia l'andamento dell'indebitamento nell'arco temporale di riferimento e l'incidenza degli interessi in rapporto al totale delle entrate correnti.

Come si può notare, l'intenzione dell'Ente è quella di migliorare progressivamente tali risultati.

	Andamento delle quote capitale e interessi				
	2025	***2026***	***2027***	***2028***	***2029***
Quota Interessi	19.806,21	19.688,58	22.896,89	22.896,89	22.896,89
Quota Capitale	35.591,40	48.677,73	30.000,00	30.000,00	0,00
Totale	**55.397,61**	**68.366,31**	**52.896,89**	**52.896,89**	**22.896,89**

	Incidenza degli interessi sulle entrate correnti				
	2025	***2026***	***2027***	***2028***	***2029***
Interessi passivi	19.806,21	19.688,58	22.896,89	22.896,89	22.896,89
Entrate Correnti	1.866.832,86	1.875.435,78	2.045.885,10	2.088.636,60	2.179.687,13
% su Entrate Correnti	**1,060%**	**1,050%**	**1,120%**	**1,100%**	**1,050%**
Limite art. 204 TUEL	10%	10%	10%	10%	10%

Art. 204 del TUEL: "L'ente locale può assumere nuovi mutui [...] solo se l'importo annuale degli interessi, [...] non supera il 10 per cento delle entrate relative ai primi tre titoli delle entrate del rendiconto del penultimo anno precedente quello in cui viene prevista l'assunzione dei mutui."

17.3 - INDEBITAMENTO A BREVE TERMINE

La capacità di indebitamento a breve termine è normata dall'art. 222 del D.Lgs. n. 267/2000 il quale stabilisce che un Ente può attivare un'anticipazione di cassa presso il Tesoriere nei limiti dei 3/12 dei primi tre titoli dell'entrata accertata nel penultimo anno precedente.

	Impegnato/ Accertato 2025	*Competenza 2026*	*Competenza 2027*	*Competenza 2028*	*Competenza 2029*
Entrate Titolo VII	0,00	0,00	0,00	0,00	0,00
Spese Titolo V	0,00	0,00	0,00	0,00	0,00
Saldo	**0,00**	**0,00**	**0,00**	**0,00**	**0,00**

17.4 - INDEBITAMENTO DA STRUMENTI DERIVATI

	Andamento delle quote capitale e interessi				
	Impegnato 2025	*Competenza 2026*	*Competenza 2027*	*Competenza 2028*	*Competenza 2029*
Quota Interessi	0,00	0,00	0,00	0,00	0,00
Quota Capitale	0,00	0,00	0,00	0,00	0,00
Totale	**0,00**	**0,00**	**0,00**	**0,00**	**0,00**

18 - GARANZIE PRESTATE DALL'ENTE A TERZI

Anno	Conto	Descrizione	Variazioni in aumento	Variazioni in diminuzione	Saldo
		TOTALE GARANZIE PRESTATE DALL'ENTE A TERZI	**0,00**	**0,00**	**0,00**

19 - OPERE PUBBLICHE

19.1 INVESTIMENTI IN CORSO DI REALIZZAZIONE E NON CONCLUSI

		RESIDUI AL 31.12.2026	PREVISIONI 2026	PREVISIONI 2027	PREVISIONI 2028	PREVISIONI 2029
Cap. 1012/0	ACQUISTO ARREDI SCUOLA PRIMARIA	4.026,00	4.026,00	0,00	0,00	0,00
Cap. 1013/0	MANUTENZIONE STRAORDINARIA EDIFICI SCOLASTICI	1.327,36	25.000,00	0,00	0,00	0,00
Cap. 1021/3	MANUTENZIONE STRAORDINARIA VERDE PUBBLICO	7.930,00	7.930,00	0,00	0,00	0,00
Cap. 1022/0	MANUTENZIONE STRAORDINARIA SCUOLE FINANZIATA DA AVANZO	2.600,00	2.600,00	0,00	0,00	0,00
Cap. 1031/0	AMMODERNAMENTO STAZIONE ECOLOGICA FINANZIATO DA MEZZI PROPRI	39.207,34	61.750,00	0,00	0,00	0,00
Cap. 1032/1	REALIZZZIONE ASILO NIDO CON FONDI PNRR - MISSIONE 4.1.1 DM 101 DEL 23.05.2025	16.745,91	454.624,00	0,00	0,00	0,00
Cap. 1032/3	ACQUISTO ARREDI NUOVO ASILO NIDO FINANZIATO DA CONTRIBUTO PNRR	48.000,00	48.000,00	0,00	0,00	0,00
Cap. 1038/0	INTERVENTI EFFICIENTAMENTO ENERGETICO FINANZIATI DA TRASFERIMENTO ERARIALE (DL CRESCITA)	500,20	500,20	0,00	0,00	0,00
Cap. 1038/1	RIFACIMENTO SERRAMENTI E PORTA EX BANCA FINANZIATI DA TRASFERIMENTO ERARIALE (DL CRESCITA)	1.950,00	0,00	0,00	0,00	0,00
Cap. 1038/3	INTERVENTI EFFICIENTAMENTO ENERGETICO PALESTRA FINANZIATIODA TRASFERIMENTO ERARIALE (DL CRESCITA)	1.719,36	1.351,36	0,00	0,00	0,00
Cap. 1040/0	INTERVENTI SU CENTRO SPORTIVO COMUNALE	13.514,66	13.514,66	0,00	0,00	0,00
Cap. 1041/0	INTERVENTI SU CENTRO SPORTIVO COMUNALE - QUOTA FINANZIATA DA BANDO SPORT E PERIFERIE	370.127,00	376.942,00	0,00	0,00	0,00
Cap. 1042/0	INTERVENTI SU CENTRO SPORTIVO COMUNALE BANDO SPORT E PERIFERIE - QUOTA FINANZIATA DA MEZZI PROPRI	575.000,00	575.000,00	0,00	0,00	0,00
Cap. 1100/0	LAVORI MANUTENZIONE STRAORDINARIA STRADE COM.LI	41.352,48	102.352,47	43.000,00	43.000,00	0,00
Cap. 1100/1	LAVORI MANUTENZIONE STRAORDINARIA PATRIMONIO COMUNALE	7.187,40	0,00	0,00	0,00	0,00
Cap. 1100/2	INTERVENTI DI MANUTENZIONE INFERIORI AI 150.000 EURO	3.587,00	103.465,00	100.000,00	100.000,00	0,00

Cap. 1104/0	MESSA IN SICUREZZA E ABOLIZIONE BARRIERE ARCHITETTONICHE VIA PAPA GIOVANNI/VIA SAN FRANCESCO/VIA MANGILI FINANZIATA DA CONTRIBUTO REGIONALE	314,36	0,00	0,00	0,00	0,00
Cap. 1117/0	RIQUALIFICAZIONE ED AMMODERNAMENTO DELLA VIABILITÀ FINALIZZATI AL MIGLIORAMENTO DELLA SICUREZZA STRADALE DI VIA PAPA GIOVANNI XXIII (FINANZIATO PER € 110.000,00 DA REGIONE LOMBARDIA)	2.684,08	2.684,08	0,00	0,00	0,00
Cap. 1121/0	REALIZZAZIONE PASSERELLA CICLOPEDONALE VIA PAPA GIOVANNI - QUOTA ABBATTIMENTO BARRIERE	226,80	0,00	0,00	0,00	0,00
Cap. 1146/0	INCARICHI PRESTAZIONI PROFESSIONALI DIV.	9.453,88	0,00	0,00	0,00	0,00
Cap. 1155/0	10% ONERI URBANIZ. PER OPERE ELIMINAZIONE BARRIERE ARCHITETTONICHE (10% PRIMARIA + SECONDARIA)	0,00	10.000,00	10.000,00	10.000,00	0,00
Cap. 1187/0	INTERVENTI PARCHI COMUNALI	4.751,31	4.751,31	0,00	0,00	0,00
Cap. 1192/2	REALIZZAZIONE NUOVA SEDE PROTEZIONE CVILE	149.900,00	149.900,00	0,00	0,00	0,00
Cap. 1192/3	INTERVENTI DI SISTEMAZIONE AREA A SERVIZI VIA LEONARDO DA VINCI- FINANZIATO DA AVANZO	30.000,00	30.000,00	0,00	0,00	0,00
Cap. 1192/5	INTERVENTI DI SISTEMAZIONE AREA A SERVIZI VIA LEONARDO DA VINCI- FINANZIATO DA MEZZI PROPRI	48.320,00	55.000,00	0,00	0,00	0,00
Cap. 1197/0	MESSA IN SICUREZZA VIA DONIZETTI - FINANZIATA DA PNRR - MESSA IN SICUREZZA ART.1 CO. 139 L 145 2018 PNRR 2021 E SEGUENTI	152,50	0,00	0,00	0,00	0,00
Cap. 1198/0	MESSA IN SICUREZZA INTERSEZIONI STRADALI LUNGO LA VIA PAPA GIOVANNI XXIII	2.802,09	0,00	0,00	0,00	0,00
Cap. 1199/0	INTERVENTI FINANZIATI DA CONTRIBUTO MIT INTERVENTI DI MESSA IN SICUREZZA STRADE PONTI PICCOLI COMUNI	1.169,90	0,00	0,00	0,00	0,00
Cap. 1201/0	INTERVENTI FINANZIATI DA CONTRIBUTO MIT PER MESSA IN SICUREZZA STRADE CUP D45F25000510001	150.000,00	150.000,00	0,00	0,00	0,00
	TOTALE INTERVENTI IN CORSO DI REALIZZAZIONE E NON CONCLUSI	**1.534.549,63**	**2.179.391,08**	**153.000,00**	**153.000,00**	**0,00**

20 - ELENCO DEGLI ORGANISMI ED ENTI STRUMENTALI E SOCIETÀ CONTROLLATE E PARTECIPATE

Come previsto dall'art. 3 commi 27, 28 e 29 della legge n. 244 del 27.12.2010, l'Ente ha approvato una delibera con cui ha provveduto a definire le società partecipate, controllate e gli Enti strumentali facenti capo al gruppo Amministrazione Pubblica.

CONCLUSIONI

Le previsioni di bilancio sono state formulate nel rispetto delle normative vigenti e dei principi contabili e risulta coerente con le strategie e gli obiettivi definiti nel Documento Unico di Programmazione.

COMUNE DI TORRE DE' ROVERI, 24 ottobre 2026

IL RESPONSABILE DEL SERVIZIO
FINANZIARIO