

COMUNE DI
TOSCOLANO MADERNO



COMUNE DI TOSCOLANO MADERNO

RELAZIONE AL RENDICONTO DI GESTIONE ESERCIZIO 2024

Articolo 11 comma 6 D.Lgs. nr. 118 del 23 giugno 2011

INTRODUZIONE

Signori Consiglieri,

in relazione a quanto previsto dall'art. 11 c. 1 e 4 del Decreto Legislativo 118 del 23.06.2011, dall'art. 151 c. 6 e dall'art. 231 del "Testo unico delle leggi sull'ordinamento degli Enti Locali" e dal vigente Regolamento di Contabilità, la Giunta Comunale predispose e presenta all'esame ed approvazione del Consiglio Comunale il rendiconto della gestione per l'esercizio finanziario 2024, corredato della presente "Relazione al rendiconto della gestione".

La finalità principale del Rendiconto della gestione è quella di illustrare l'operato dell'Amministrazione nell'esercizio appena concluso evidenziando i risultati conseguiti in funzione degli indirizzi espressi dal Consiglio con l'approvazione del Bilancio di Previsione.

Il rendiconto della gestione, predisposto sulla base delle disposizioni previste dall'articolo nr. 11 c. 6 del medesimo decreto, è composto da:

1. Conto del Bilancio
2. Quadro generale riassuntivo
3. Verifica degli equilibri
4. Stato Patrimoniale
5. Conto Economico

ed è corredato dai seguenti allegati obbligatori:

- a) il prospetto dimostrativo del risultato di amministrazione;
- b) il prospetto concernente la composizione, per missioni e programmi, del fondo pluriennale vincolato;
- c) il prospetto concernente la composizione del fondo crediti di dubbia esigibilità;
- d) il prospetto degli accertamenti per titoli, tipologie e categorie;
- e) il prospetto degli impegni per missioni, programmi e macroaggregati;
- f) la tabella dimostrativa degli accertamenti assunti nell'esercizio in corso e negli esercizi precedenti imputati agli esercizi successivi;
- g) la tabella dimostrativa degli impegni assunti nell'esercizio in corso e negli esercizi precedenti imputati agli esercizi successivi;
- h) il prospetto rappresentativo dei costi sostenuti per missione;
- j) il prospetto delle spese sostenute per l'utilizzo di contributi e trasferimenti da parte di organismi comunitari e internazionali;
- k) il prospetto delle spese sostenute per lo svolgimento delle funzioni delegate dalle regioni;
- l) il prospetto dei dati SIOPE;
- m) l'elenco dei residui attivi e passivi provenienti dagli esercizi anteriori a quello di competenza, distintamente per esercizio di provenienza e per capitolo;
- n) l'elenco dei crediti inesigibili, stralciati dal conto del bilancio, sino al compimento dei termini di prescrizione;
- o) la presente relazione sulla gestione dell'organo esecutivo;
- p) la relazione del collegio dei revisori dei conti.

La relazione al Rendiconto della gestione esprime le valutazioni di efficacia dell'azione condotta sulla base dei risultati conseguiti, evidenzia i criteri di valutazione e le principali voci del conto di bilancio e del conto economico-patrimoniale. In altre parole si può considerare il momento conclusivo del processo di programmazione e controllo e ne esplicita in termini descrittivi, dettagliati e prospettici l'andamento.

In una sezione apposita viene data evidenza dello stato di attuazione dei progetti legati al **PNRR**, ovvero il piano nazionale di ripresa e resilienza che rappresenta il programma con cui il governo intende gestire i fondi del **Next generation Eu**, lo strumento di ripresa e rilancio economico introdotto dall'Unione europea per risanare le perdite causate dalla pandemia.

Si dà infine atto che:

- il tesoriere, l'economista, gli agenti contabili e i consegnatari di beni hanno regolarmente depositato i propri rendiconti ai sensi degli art. 226 e 233 del "Testo unico delle leggi sull'ordinamento degli Enti Locali";
- si rileva che i prospetti delle Entrate e delle Spese dei dati SIOPE del mese di dicembre, allegati al Rendiconto e contenenti i valori cumulati dell'esercizio in corso e il prospetto relativo alle disponibilità liquide, coincidono con i dati contabili e le rilevazioni del Tesoriere.
- dalle attestazioni rese dai Dirigenti di Dipartimento e agli atti dell'ufficio Ragioneria non si rilevano debiti fuori bilancio relativi all'esercizio in corso.
- l'Ente si avvale del sistema informativo integrato Sipal per la gestione della Contabilità Finanziaria, Economica e Patrimoniale. Le procedure per la registrazione delle Entrate e delle Spese rilevano contestualmente ed in modo automatico tutti gli aspetti contabili interessati e sono conformi alle disposizioni e ai modelli previsti dalla vigente normativa.

CONTABILITÀ FINANZIARIA: il ruolo fondamentale della Contabilità Finanziaria è quello dell'autorizzazione della gestione; essa è uno strumento di rilevazione indispensabile per soddisfare le esigenze di controllo e legittimità dell'azione amministrativa delle Pubbliche Amministrazioni. Il risultato della gestione finanziaria determina l'avanzo o il disavanzo di amministrazione.

CONTABILITÀ ECONOMICA: è invece il sistema contabile tipico in Italia delle aziende private che prescinde dall'autorizzazione, ma rileva in modo più ampio i fatti della gestione nel momento della loro effettiva realizzazione potendo in tal modo stimolare l'adozione di logiche manageriali nella gestione degli Enti.

CONTABILITÀ PATRIMONIALE: riassume la consistenza del Patrimonio al termine dell'esercizio evidenziando le variazioni intervenute nel corso dello stesso rispetto ai valori del precedente Rendiconto.

SOMMARIO

INTRODUZIONE.....	2
CONTO DEL BILANCIO.....	7
1 - ANALISI DEI RISULTATI DELLA GESTIONE.....	8
1.1 RISULTATO DI AMMINISTRAZIONE.....	8
ELENCO ANALITICO DELLE RISORSE ACCANTONATE.....	10
ELENCO ANALITICO DELLE RISORSE VINCOLATE.....	11
ELENCO ANALITICO DELLE RISORSE DESTINATE AGLI INVESTIMENTI.....	21
DIMOSTRAZIONE DEL RISULTATO DI AMMINISTRAZIONE.....	22
PROSPETTO ANALITICO DEL RISULTATO DI AMMINISTRAZIONE.....	23
PROSPETTO PLURIENNALE DEL RISULTATO DI AMMINISTRAZIONE.....	25
1.2 FONDO PLURIENNALE VINCOLATO.....	26
FONDO PLURIENNALE VINCOLATO DA ESERCIZI PRECEDENTI.....	27
FONDO PLURIENNALE VINCOLATO DI NUOVA ISTITUZIONE.....	28
1.3 FONDO CREDITI DI DUBBIA ESIGIBILITÀ.....	29
ANDAMENTO PLURIENNALE DEL FONDO CREDITI DI DUBBIA ESIGIBILITÀ.....	29
OPZIONE COVID-19 ART. 107-BIS L. 18/2020.....	31
ACCANTONAMENTI VOLONTARI AL FONDO CREDITI DI DUBBIA ESIGIBILITÀ.....	31
1.4 EQUILIBRIO DI BILANCIO.....	32
ANDAMENTO PLURIENNALE DELL'EQUILIBRIO.....	32
1.5 INDICATORI FINANZIARI ED ECONOMICI.....	36
GRADO DI AUTONOMIA FINANZIARIA.....	36
PRESSIONE FISCALE LOCALE E RESTITUZIONE ERARIALE PRO-CAPITE.....	37
GRADO DI RIGIDITÀ DEL BILANCIO.....	37
GRADO DI RIGIDITÀ PRO-CAPITE.....	38
COSTO DEL PERSONALE.....	39
PARAMETRI DI DEFICIT STRUTTURALE.....	39
1.6 TEMPESTIVITÀ DI PAGAMENTO.....	41
PROSPETTO DELL'INDICE TRIMESTRALE E ANNUALE DI TEMPESTIVITÀ DEI PAGAMENTI.....	42
PROSPETTO PLURIENNALE DELL'INDICE ANNUALE DI TEMPESTIVITÀ DEI PAGAMENTI.....	45
2 - ANALISI DEGLI STANZIAMENTI.....	46
2.1 PREVISIONI APPROVATE.....	46
2.2 VARIAZIONI DI BILANCIO.....	47
VARIAZIONI DI BILANCIO.....	47
VARIAZIONI DI BILANCIO DEI RESPONSABILI DI SERVIZIO.....	47
VARIAZIONI DI BILANCIO CHE COINVOLGONO L'AVANZO DI AMMINISTRAZIONE.....	48
NON SONO STATE ADOTTATE VARIAZIONI DI BILANCIO CHE COINVOLGONO IL FONDO DI RISERVA E L'ANTICIPAZIONE DI CASSA.....	48
2.3 ASSESTAMENTO DI BILANCIO.....	49
ASSESTATO DI COMPETENZA.....	49
ASSESTATO DI RESIDUO.....	51
ASSESTATO DI CASSA.....	53
ANDAMENTO DELL'ASSESTATO PLURIENNALE DELLE ENTRATE DI COMPETENZA.....	55
ANDAMENTO DELL'ASSESTATO PLURIENNALE DELLE SPESE DI COMPETENZA.....	56
3 - ANALISI DELLA GESTIONE DELLA COMPETENZA.....	57
3.1 QUADRO GENERALE RIASSUNTIVO DELLA GESTIONE DI COMPETENZA.....	57
3.2 ANALISI DELL'ENTRATA.....	58
PROSPETTO PLURIENNALE DELL'ACCERTATO DI COMPETENZA.....	59
ANALISI DELLE ENTRATE DI COMPETENZA PER TITOLO.....	60
TITOLO 1 - ENTRATE CORRENTI DI NATURA TRIBUTARIA, CONTRIBUTIVA E PEREQUATIVA.....	60
TITOLO 2 - TRASFERIMENTI CORRENTI.....	62
TITOLO 3 - ENTRATE EXTRATRIBUTARIE.....	64
TITOLO 4 - ENTRATE IN CONTO CAPITALE.....	66

TITOLO 5 - ENTRATE DA RIDUZIONE DI ATTIVITÀ FINANZIARIE.....	68
TITOLO 6 - ACCENSIONE DI PRESTITI.....	70
TITOLO 7 - ANTICIPAZIONI DA ISTITUTO TESORIERE/CASSIERE.....	72
TITOLO 9 - ENTRATE PER CONTO DI TERZI E PARTITE DI GIRO.....	74
3.3 ANALISI DELLA SPESA.....	76
PROSPETTO PLURIENNALE DELL'IMPEGNATO DI COMPETENZA.....	77
ANALISI DELLE SPESE DI COMPETENZA PER TITOLO.....	78
TITOLO 1 - SPESE CORRENTI.....	78
TITOLO 2 - SPESE IN CONTO CAPITALE.....	81
TITOLO 3 - SPESE PER INCREMENTO DI ATTIVITÀ FINANZIARIE.....	83
TITOLO 4 - RIMBORSO DI PRESTITI.....	85
TITOLO 5 - CHIUSURA ANTICIPAZIONI DA ISTITUTO TESORIERE/CASSIERE.....	87
TITOLO 7 - SPESE PER CONTO TERZI E PARTITE DI GIRO.....	89
4 - ANALISI DELLA GESTIONE DEI RESIDUI.....	91
4.1 ANALISI DELL'ENTRATA.....	93
PROSPETTO PLURIENNALE DEI RESIDUI ATTIVI DA RIPORTARE.....	95
4.2 ANALISI DELLA SPESA.....	96
PROSPETTO PLURIENNALE DEI RESIDUI PASSIVI DA RIPORTARE.....	97
5 - ANALISI DELLA GESTIONE DELLA CASSA.....	98
5.1 QUADRO GENERALE RIASSUNTIVO DELLA GESTIONE DI CASSA.....	98
5.2 ANALISI DELL'ENTRATA.....	99
PROSPETTO PLURIENNALE DELLE RISCOSSIONI.....	100
5.3 ANALISI DELLA SPESA.....	101
PROSPETTO PLURIENNALE DEI PAGAMENTI.....	102
6 - ANALISI DEL BUDGET DI COMPETENZA PER RESPONSABILE.....	103
6.1 ANALISI DELL'ENTRATA.....	103
PROSPETTO PLURIENNALE DELL'ACCERTATO DI COMPETENZA PER RESPONSABILE.....	106
6.2 ANALISI DELLA SPESA.....	108
PROSPETTO PLURIENNALE DELL'IMPEGNATO DI COMPETENZA PER RESPONSABILE.....	112
7 - APPROFONDIMENTI.....	114
7.1 PROSPETTO COMPARATIVO DELL'ASSESTATO DI COMPETENZA.....	114
7.2 PIANO NAZIONALE DI RIPRESA E RESILIENZA (PNRR).....	116
7.3 OPERE PUBBLICHE.....	117
PRINCIPALI NUOVI INVESTIMENTI.....	117
INVESTIMENTI IN CORSO DI REALIZZAZIONE*.....	124
7.4 RICORSO, SOSTENIBILITÀ E ANDAMENTO DELL'INDEBITAMENTO.....	129
NUOVI MUTUI APERTI DURANTE L'ESERCIZIO.....	129
ANDAMENTO PLURIENNALE DELL'INDEBITAMENTO.....	130
SOSTENIBILITÀ INDEBITAMENTO A MEDIO/LUNGO TERMINE.....	130
INDEBITAMENTO A BREVE TERMINE.....	131
INDEBITAMENTO DA STRUMENTI DERIVATI: NEGATIVO.....	131
7.5 TRIBUTI E TARIFFE.....	132
IMPOSTA MUNICIPALE PROPRIA (IMU).....	132
TRIBUTO PER I SERVIZI INDIVISIBILI (TASI).....	133
TASSA SUI RIFIUTI (TARI).....	133
ADDIZIONALE COMUNALE IRPEF.....	135
IMPOSTA DI SOGGIORNO.....	136
POLITICA TARIFFARIA DEI SERVIZI.....	136
CANONE UNICO PATRIMONIALE.....	136
7.6 ANALISI DELLE ENTRATE DA TRASFERIMENTI CORRENTI.....	137
7.7 REPERIMENTO E IMPIEGO DI RISORSE STRAORDINARIE.....	140
ENTRATE STRAORDINARIE.....	140
SPESE STRAORDINARIE.....	141
7.8 DIRITTI REALI DI GODIMENTO.....	142

ACQUISIZIONE: NEGATIVO.....	142
PROSPETTO PLURIENNALE DELL'IMPEGNATO PER L'ACQUISIZIONE DI DIRITTI REALI DI GODIMENTO.....	142
ALIENAZIONE : NEGATIVO.....	143
PROSPETTO PLURIENNALE DELL'ACCERTATO PER L'ALIENAZIONE DI DIRITTI REALI DI GODIMENTO : NEGATIVO.....	143
7.9 PERMESSI DI COSTRUIRE.....	144
7.10 RISORSE UMANE.....	145
7.11 ANDAMENTO PLURIENNALE DELLA SPESA DI PERSONALE.....	147
7.12 ANALISI DELLA SPESA PER L'ACQUISTO DI BENI E SERVIZI.....	148
7.13 GRADO DI COPERTURA DEI SERVIZI.....	150
CONTO ECONOMICO PATRIMONIALE.....	152
1 - CONTO ECONOMICO PLURIENNALE.....	155
2 - STATO PATRIMONIALE ATTIVO PLURIENNALE.....	158
3 - STATO PATRIMONIALE PASSIVO PLURIENNALE.....	161
4 – APPROFONDIMENTI.....	163
4.1 QUADRATURA SINTETICA FINALE DEI CREDITI CON I RESIDUI ATTIVI.....	163
4.2 QUADRATURA SINTETICA FINALE DEI DEBITI CON I RESIDUI PASSIVI.....	164
4.3 ELENCO DEGLI ORGANISMI, ENTI STRUMENTALI E SOCIETÀ CONTROLLATE E PARTECIPATE....	165
4.4 VARIAZIONI ANNUALI AL PATRIMONIO NETTO.....	166
4.5 CREDITI STRALCIATI.....	167
4.6 ANALISI DEL CREDITO E DEBITO IVA ANNUO.....	168
4.7 ANDAMENTO PLURIENNALE DEL CREDITO/DEBITO IVA.....	168
4.8 GARANZIE PRESTATE DALL'ENTE A TERZI.....	169
NEGATIVO.....	169
4.9 PROVENTI E ONERI STRAORDINARI.....	170
4.10 ANALISI DEL PATRIMONIO IMMOBILIARE.....	171
CONCLUSIONE.....	173

CONTO DEL BILANCIO

1 - ANALISI DEI RISULTATI DELLA GESTIONE

1.1 RISULTATO DI AMMINISTRAZIONE

Il risultato di amministrazione è calcolato secondo i dettami della sezione 9.2 del principio contabile applicato concernente la Contabilità Finanziaria allegato al D.Lgs. 118/11: al Fondo di Cassa (aggiornato al 31 dicembre dall'importo dei Mandati e delle Reversali dell'esercizio) è necessario sommare i residui attivi e sottrarre i residui passivi e il Fondo Pluriennale Vincolato risultanti dal procedimento di ricognizione e riaccertamento.

L'eventuale avanzo o disavanzo che ne risulta è composto da due distinte componenti: il risultato della gestione degli anni precedenti (o dei residui) e il risultato della gestione di competenza; di seguito, a titolo prettamente informativo, è stato implementato il prospetto ufficiale D.Lgs. 118/11 in modo da evidenziarne la ripartizione.

Si precisa che un eventuale disavanzo della gestione di competenza, lungi dall'evidenziare criticità relativamente alla sana gestione finanziaria, rappresenta la differenza tra gli accertamenti - con l'esclusione quindi dell'avanzo di amministrazione applicato - e gli impegni e il Fondo Pluriennale Vincolato, comprensivi di quelli finanziati con il predetto avanzo.

	<i>Gestione</i>			
	<i>Residui</i>	<i>Competenza</i>	<i>Totale</i>	
Fondo di cassa al 1 Gennaio 2024				9.718.522,83
Riscossioni	+	3.116.341,31	18.322.176,63	21.438.517,94
Pagamenti	-	2.471.837,89	16.261.285,05	18.733.122,94
Saldo di cassa al 31 Dicembre 2024	=			12.423.917,83
Pagamenti per azioni esecutive non regolarizzate al 31 dicembre 2024	-			0,00
Fondo di cassa al 31 Dicembre 2024	=			12.423.917,83
Residui Attivi	+	1.207.763,68	2.075.134,45	3.282.898,13
<i>di cui residui attivi incassati alla data del 31/12 in conti postali e bancari in attesa del riversamento nel conto di tesoreria principale</i>				440,95
<i>di cui derivanti da accertamenti di tributi effettuati sulla base della stima del dipartimento delle finanze</i>				0,00
Residui Passivi	-	262.884,60	2.695.201,48	2.958.086,08
Fondo Pluriennale Vincolato per Spese Correnti	-			325.894,96
Fondo Pluriennale Vincolato per Spese in Conto Capitale	-			7.215.536,24
Risultato di Amministrazione al 31 Dicembre 2024	=			5.207.298,68

Il vigente D.Lgs. 118/11 richiede una ripartizione del risultato di amministrazione in fondi accantonati, vincolati, destinati e liberi, a loro volta suddivise in base alla derivazione o alla destinazione.

Questo dettaglio, molto più puntuale rispetto al passato, ci permette di evidenziare le voci più rilevanti e dettagliarne la funzione :

- 1) Fondo crediti di dubbia esigibilità : calcolato facendo riferimento all'importo complessivo dei residui attivi e secondo i criteri indicati nel principio applicato n. 3.3 e nell'esempio n. 5 in appendice del suddetto principio contabile applicato, è il risultato dell'omonimo prospetto allegato al Rendiconto. Ai sensi di quanto previsto dal TUEL, in caso di incapienza del risultato di amministrazione la quota del Fondo Crediti di Dubbia Esigibilità non compresa nel risultato di amministrazione è iscritta come posta a se stante della Spesa nel Bilancio di Previsione.
Per maggiori informazioni relative al fondo, si rimanda alla rispettiva sessione.
- 2) Fondo rischi spese legali : l'Ente è tenuto ad accantonare le risorse previste per il pagamento degli oneri da sentenze di contenzioso (necessarie alla copertura degli eventuali impegni derivanti dalla sentenza definitiva) stanziando nell'esercizio le relative spese che, a Rendiconto, incrementeranno il risultato di amministrazione accantonato costituendo un apposito fondo rischi.
In questi casi infatti si è in presenza di una obbligazione passiva condizionata al verificarsi di un evento (l'esito del giudizio o del ricorso), con riferimento al quale non è possibile impegnare alcuna spesa fino al verificarsi di esso.
- 3) Fondo indennità di fine mandato : la liquidazione al Sindaco è una spesa potenziale dell'Ente per la quale si ritiene opportuno un apposito accantonamento tra le spese del Bilancio di Previsione; su tale posta non è possibile né impegnare né pagare e, a fine esercizio, la conseguente economia di bilancio confluisce nella quota accantonata del risultato di amministrazione, immediatamente utilizzabile.
- 4) Vincolo derivante dall'imposta di soggiorno : come previsto dall'art. 4 c. 1 del D.Lgs. 23/2011 che istituisce l'imposta di soggiorno "il relativo gettito è destinato a finanziare interventi in materia di turismo, ivi compresi quelli a sostegno delle strutture ricettive, nonché interventi di manutenzione, fruizione e recupero dei beni culturali ed ambientali locali, nonché dei relativi servizi pubblici locali.". Risorse derivanti da tale imposta non utilizzate durante l'esercizio confluiscono nella sezione vincolata del risultato di amministrazione.
- 5) Vincoli formalmente istituiti dall'Ente : si tratta di spese specifiche - gran parte delle quali in investimento - individuate dall'Amministrazione facendo ricorso ad entrate straordinarie (non aventi quindi natura ricorrente) già accertate e riscosse.

Composizione del Risultato di Amministrazione al 31 Dicembre 2024

Fondo Crediti di Dubbia Esigibilità al 31 Dicembre 2024	798.644,25
Fondo anticipazioni liquidità	0,00
Fondo perdite società partecipate	0,00
Fondo contenzioso	210.000,00
Altri accantonamenti	526.709,70
Totale Parte Accantonata	1.535.353,95
Vincoli derivanti da leggi e dai principi contabili	432.308,05
Vincoli derivanti da trasferimenti	1.234.225,56
Vincoli derivanti dalla contrazione di mutui	0,00
Vincoli formalmente attribuiti dall'Ente	0,00
Altri Vincoli	0,00
Totale Parte Vincolata	1.666.533,61
Parte Destinata agli investimenti	68.565,37
Totale Parte Disponibile	1.936.845,75

ELENCO ANALITICO DELLE RISORSE ACCANTONATE

Capitolo di Spesa	Descrizione	Risorse accantonate al 01/01/2024	Risorse accantonate applicate al bilancio dell'esercizio 2024 (con segno -)	Risorse accantonate stanziare nella spesa del bilancio dell'esercizio 2024	Variazione accantonamenti effettuata in sede di rendiconto (con segno +/-)	Risorse accantonate nel risultato di amministrazione al 31/12/2024
		(a)	(b)	(c)	(d)	(e)=(a)+(b)+(c)+(d)
	Fondo anticipazioni di liquidità:					
	Totale Accantonamento - Fondo anticipazioni di liquidità:	0,00	0,00	0,00	0,00	0,00
	Fondo perdite società partecipate:					
10180/35	ACCANTONAMENTI AL FONDO PERDITE SOC. PARTECIPATE	0,00	0,00	0,00	0,00	0,00
	Totale Accantonamento - Fondo perdite società partecipate:	0,00	0,00	0,00	0,00	0,00
	Fondo contenzioso:					
10180/40	FONDO RISCHI E ACCANTONAMENTI E SPESE LEGALI	418.003,51	0,00	25.000,00	-233.003,51	210.000,00
	Totale Accantonamento - Fondo contenzioso:	418.003,51	0,00	25.000,00	-233.003,51	210.000,00
	Fondo crediti di dubbia esigibilità:					
10180/20	FONDO CREDITI DI DUBBIA E DIFFICILE ESAZIONE DI PARTE CORRENTE	743.635,58	0,00	55.008,67	0,00	798.644,25
	Totale Accantonamento - Fondo crediti di dubbia esigibilità:	743.635,58	0,00	55.008,67	0,00	798.644,25
	Fondo di garanzia debiti commerciali:					
	Totale Accantonamento - Fondo di garanzia debiti commerciali:	0,00	0,00	0,00	0,00	0,00
	Altri accantonamenti:					
10180/36	FONDO INSUSSISTENZA RESIDUI ATTIVI	232.406,20	0,00	0,00	-112.706,20	119.700,00
10180/39	FONDO ACCANTONAMENTI E PASSIVITA' POTENZIALI	302.400,00	0,00	111.208,26	-101.548,26	312.060,00
10180/50	FONDO ACCANTONAMENTO FINE MANDATO SINDACO	2.349,70	0,00	4.100,00	0,00	6.449,70
10180/60	FONDO RINNOVI CONTRATTUALI	50.000,00	0,00	38.500,00	0,00	88.500,00
	Totale Accantonamento - Altri accantonamenti:	587.155,90	0,00	153.808,26	-214.254,46	526.709,70
	TOTALE:	1.748.794,99	0,00	233.816,93	-447.257,97	1.535.353,95

ELENCO ANALITICO DELLE RISORSE VINCOLATE

Capitolo di Entrata	Descrizione	Capitolo di Spesa	Descrizione	Risorse vinc. nel risultato di amministr. al 01/01/2024	Risorse vinc. applicate al bilancio dell'eser. 2024	Entrate vinc. accertate nell'eser. 2024	Impegni eser. 2024 finanziati da entrate vinc. accertate nell'eser. o da quote vinc. del risultato di amministr.	F.P.V al 31/12/2024 finanziato da entrate vinc. accertate nell'eser. o da quote vinc. del risultato di amministr.	Cancellazione di residui attivi vinc. o eliminazione del vinc. su quote del risultato di amministr. (+) e cancellazione di residui passivi finanziati da risorse vinc. (-) (gestione dei residui)	Cancellazione dell'eser. 2024 di impegni finanziati fa F.P.V dopo l'approvazione del rendiconto dell'eser. 2023 non reimpegnati nell'eser. 2024	Risorse vinc. nel bilancio al 31/12/2024	Risorse vinc al 31/12/2024
				(a)	(b)	(c)	(d)	(e)	(f)	(g)	(h)=(b)+(c)-(d)-(e)+(g)	(i) = (a)+(c)-(d)-(e)-(f)+(g)
			Vincoli derivanti dalla legge:									
1010/700	IMPOSTA DI SOGGIORNO RISCOSSA A SEGUITO DI ATTIVITA' ORDINARIA		SPESE DIVERSE	0,00	0,00	665.000,00	665.000,00	0,00	-19.379,44	0,00	0,00	19.379,44
1010/701	IMPOSTA DI SOGGIORNO RISCOSSA A SEGUITO DI ATTIVITA' DI VERIFICA E CONTROLLO	10963/300	SPESE PER PRESTAZIONE DI SERVIZI INERENTI LA MANUTENZIONE DI PARCHI E GIARDINI	0,00	0,00	317,14	0,00	0,00	0,00	0,00	317,14	317,14
1020/750	TARI - TASSA SUI RIFIUTI ATTIVITA' ORDINARIA	10953/500	SPESE DIVERSE PER LA RACCOLTA E LO SPAZZAMENTO DEI RIFIUTI SOLIDI	362.128,54	198.090,30	2.208.594,27	2.351.362,11	0,00	111.197,57	0,00	55.322,46	108.163,13

			URBANI									
2010/405	FONDO PER L'ESERCIZIO DELLE FUNZIONI FONDAMENTALI (ART. 106 D.L. 34/2020 - COVID-19)	10110/302	RESTITUZIONE RATE SURPLUS FONDI COVID	238.078,28	59.519,47	0,00	59.519,47	0,00	0,00	0,00	0,00	178.558,81
2022/404	TRASFERIMENTI MINISTERO PER POTENZIAMENTO ASILI NIDO	11045/300	PROGETTO PER POTENZIAMENTO ASILI NIDO	5.841,12	0,00	15.336,40	15.336,40	0,00	0,00	0,00	0,00	5.841,12
2051/284	TRASFERIMENTI MINISTERO PER TRASPORTO SCOLASTICO ALUNNI DISABILI	11043/711	PROGETTO PER TRASPORTO SCOLASTICO ALUNNI CON DISABILITA'	0,00	0,00	17.564,08	17.564,08	0,00	0,00	0,00	0,00	0,00
3012/0	SANZIONI AMMINISTRATIVE PER VIOLAZIONI CODICE DELLA STRADA -		SPESE DIVERSE	0,00	0,00	70.166,07	70.166,07	0,00	-457,30	0,00	0,00	457,30
3014/600	PROVENTI PARCOMETRI COMUNALI E POSTEGGI		SPESE DIVERSE	12.041,22	12.041,22	607.000,00	619.041,22	0,00	0,00	0,00	0,00	0,00
3052/200	FONDO PROGETTAZIONI ED INNOVAZIONI		SPESE DIVERSE	21.696,45	21.696,45	0,00	21.542,24	0,00	0,00	0,00	154,21	154,21
4024/150	PROVENTI DA MONETIZZAZIONE DI AREE		SPESE DIVERSE	7.644,88	7.644,88	158.539,55	81.739,34	80.705,54	0,00	0,00	3.739,55	3.739,55
4024/200	PROVENTI DERIVANTI DALLE CONCESSIONI EDILIZIE (ONERI DI URBANIZZAZIONE E COSTI DI		SPESE DIVERSE	111.878,37	111.878,37	889.355,88	422.983,65	496.635,23	0,00	12,07	81.627,44	81.627,44

	COSTRUZIONE)											
4024/210	OBLAZIONI CONDONO E SANZIONI PRATICHE EDILIZIE IN SANATORIA		SPESE DIVERSE	0,00	0,00	713.686,01	40.000,00	673.686,01	0,00	34.069,91	34.069,91	34.069,91
			Totale vincoli derivanti dalla legge:	759.308,86	410.870,69	5.345.559,40	4.364.254,58	1.251.026,78	91.360,83	34.081,98	175.230,71	432.308,05
			Vincoli derivanti da trasferimenti:									
1010/350	ENTRATE PER DEVOLUZIONE 5XMILLE DELL'IRE	11043/910	ASSISTENZA AGLI ANZIANI - RETTE DI RICOVERO ALLA CASA DI RIPOSO DI MADERNO -	0,00	0,00	1.840,66	1.840,66	0,00	0,00	0,00	0,00	0,00
2010/401	FONDO DI SOLIDARIETA' ALIMENTARE - COVID	11043/961	INTERVENTI PER MISURE URGENTI DI SOLIDARIETA' ALIMENTARE COVID-19	1.286,94	321,83	0,00	321,83	0,00	0,00	0,00	0,00	965,11
2010/403	TRASFERIMENTO MINISTERO PER SPESE DI SANIFICAZIONE E DISINFEZIONE COVID-19	10183/451	SPESE PER SERVIZI DI SANIFICAZIONE E DISINFEZIONE COVID-19	2.702,62	0,00	0,00	0,00	0,00	0,00	0,00	0,00	2.702,62
2010/419	TRASFERIMENTI PER INCREMENTO INDENNITA' AMMINISTRATORI		INDENNITA' FUNZIONE AMMINISTRATORI - RESTITUZIONE MAGGIORI ENTRATE	0,00	0,00	53.988,93	53.988,93	0,00	0,00	0,00	0,00	0,00
2010/500	RIMBORSO SPESE PER ELEZIONI E REFERENDUM		SPESE DIVERSE PER ELEZIONI	11.929,83	0,00	18.126,71	14.426,40	0,00	0,00	0,00	3.700,31	15.630,14
2021/180	TRASFERIMENTI REGIONE PER	11043/702	CONTRIBUTI AI DISABILI - FONDO	135,71	0,00	0,00	0,00	0,00	0,00	0,00	0,00	135,71

	SERVIZI RESIDENZIALI E SEMIRESIDENZIALI AI DISABILI		SOLIDARIETA'										
2021/201	TRASFERIMENTO REGIONE PER ASSISTENZA MINORI IN AFFIDO	11045/415	CONTRIBUTI PER AFFIDO FAMILIARE	0,00	0,00	2.170,34	2.170,34	0,00	0,00	0,00	0,00	0,00	0,00
2021/300	FINANZIAMENTO DELLA REGIONE PER CAG (CENTRO DI AGGREGAZIONE GIOVANILE)	10453/695	SPESE PULIZIA LOCALI CAG	0,00	0,00	4.088,83	4.088,83	0,00	0,00	0,00	0,00	0,00	0,00
2021/600	FINANZIAMENTO DELLA REGIONE PER L'ASSISTENZA DOMICILIARE	11044/250	SPESE PER L'ASSISTENZA DOMICILIARE AD ANZIANI E DISABILI	0,00	0,00	11.808,65	11.808,65	0,00	0,00	0,00	0,00	0,00	0,00
2021/900	TRASFERIMENTI DELLA REGIONE PER ADM (ASSIST.DOMICILIARE E MINORI)	11013/300	SPESE PER L'ASSISTENZA DOMICILIARE MINORI	0,00	0,00	3.723,43	3.723,43	0,00	0,00	0,00	0,00	0,00	0,00
2021/910	CONTRIBUTI PER ABBATTIMENTO BARRIERE ARCHITETTONICHE IN EDIFICI PRIVATI	11045/450	FONDO PER L'ASSEGNAZIONE DI CONTRIBUTI PER L'ABBATTIMENTO DI BARRIERE ARCHITETTONICHE IN EDIFICI PRI	0,00	0,00	12.211,32	12.211,32	0,00	0,00	0,00	0,00	0,00	0,00
2022/400	CONTRIBUTO DELLA REGIONE PER CRED (CENTRO RICREATIVO ESTIVO)	10452/600	SPESE FUNZIONAMENTO CRED	0,00	0,00	3.595,88	3.595,88	0,00	0,00	0,00	0,00	0,00	0,00
2022/405	TRASFERIMENTO REGIONALE PER PROGETTO NIDI GRATIS	11045/302	TRASFERIMENTI PER PROGETTO NIDI GRATIS REGIONE LOMBARDIA	0,00	0,00	5.048,64	5.048,64	0,00	0,00	0,00	0,00	0,00	0,00

2022/406	TRASFERIMENTO REGIONALE PER PROMOZIONE SISTEMA EDUCATIVO INTEGRATO 0/6 ANNI	11045/305	PROMOZIONE SISTEMA EDUCATIVO INTEGRATO 0/6 ANNI (FONDI REGIONALI)	0,00	0,00	24.312,61	24.312,61	0,00	0,00	0,00	0,00	0,00
2051/600	CONTRIBUTI PER ASSISTENZA EDUCATIVA SCOLASTICA E TRASPORTO ALUNNI DISABILI (AD PERSONAM)	11043/930	SPESE PER ASSISTENZA AD PERSONAM MINORI	0,00	0,00	62.945,93	62.945,93	0,00	0,00	0,00	0,00	0,00
2052/112	FONDI PER FINANZIAMENTO APPLICAZIONE IO - E.2.01.01.01.001 - PNRR - M1C1 - INV. 1.4.3 - CUP J41F2200	10183/705	PNRR - APPLICAZIONE APP IO - S.1.03.02.19.001 - PNRR - M1C1 - INV. 1.4.3 - CUP J41F22000920006	0,00	0,00	17.150,00	0,00	17.150,00	0,00	0,00	0,00	0,00
2052/116	TRASFERIMENTI DA MINISTERI PARTE CORRENTE - E.2.01.01.01.001 PNRR M1C1 INV. 1.4 "SERVIZI E CITTADINA	10183/709	PNRR - M1C1 INV. 1.4 "SERVIZI E CITTADINANZA DIGITALE" - MISURA 1.4.5 "PIATTAFORMA NOTIFICHE DIGITAL	0,00	0,00	32.589,00	26.840,00	5.749,00	0,00	0,00	0,00	0,00
2052/117	TRASFERIMENTI DA MINISTERI PARTE CORRENTE - PNRR - M1C1 - INV. 1.3 "DATI E INTEROPERABILITA" - MISU	10183/714	PNRR - PIATTAFORMA DIGITALE NAZIONALE DATI (PDND) AVVISO MITD 20/10/22 - M1.C1 - INV.1.3 - MISURA 1.	0,00	0,00	20.344,00	0,00	20.344,00	0,00	0,00	0,00	0,00
4020/500	CONTRIBUTO DELLA REGIONE PER LA REALIZZAZIONE DI	20811/560	INTERVENTI STRAORDINARI PER LA REALIZZAZIONE,LA	0,00	0,00	95.191,65	95.191,65	0,00	0,00	0,00	0,00	0,00

	OPERE PUBBLICHE DIVERSE		MANUTENZIONE ED IL RECUPERO DELLA VIABILITA' MINORE(
4020/501	CONTRIBUTO REGIONE LOMBARDIA PER RIQUALIFICAZIONE E RIFUNZIONIZZAZIONE VIA TRENTO (BORGHI STORICI)	20811/121	RIQUALIFICAZIONE VIA TRENTO	0,00	0,00	322.736,85	193.903,48	0,00	0,00	25.559,90	154.393,27	154.393,27
4020/503	CONTRIBUTO REGIONE LOMBARDIA BORGHI STORICI - RIQUALIFICAZIONE PIAZZA SAN MARCO MADERNO	20811/200	RIQUALIFICAZIONE PIAZZA S.MARCO MADERNO	0,00	0,00	115.263,16	0,00	0,00	0,00	0,00	115.263,16	115.263,16
4020/504	CONTRIBUTO REGIONE PER RIQUALIFICAZIONE PARCO BERNINI E LIMONAIA (CAP. 20105/050) - CUP J47H21007550	20105/50	RIQUALIFICAZIONE PARCO BERNINI E RELATIVA LIMONAIA	0,00	0,00	519.059,31	437.297,96	81.760,69	0,00	54.860,97	54.861,63	54.861,63
4020/505	CONTRIBUTO REGIONALE RIPRISTINO FRANA VALLE DELLE CAMERATE - LOC. S.ANTONIO	20811/145	RIPRISTINO CAMERATE IN LOC. SANT'ANTONIO	0,00	0,00	100.000,00	97.926,02	0,00	0,00	0,00	2.073,98	2.073,98
4020/509	CONTRIBUTO REGIONALE PER RISTRUTTURAZIONE EDIFICI ERP (INFISSI)	20150/125	RISTRUTTURAZIONE E SISTEMAZIONE EDIFICI ERP	0,00	0,00	23.293,26	6.734,40	16.558,86	0,00	0,00	0,00	0,00
4020/512	CONTRIBUTO REGIONE PER PUMP TRUCK (DA UTILIZZARE PER	20811/600	MANUTENZIONE STRAORDINARIA DELLE STRADE E ASFALTATURE	0,00	0,00	105.064,36	1.537,58	103.526,78	0,00	5.142,90	5.142,90	5.142,90

	MANUTENZIONE STRADE E ASFALTATURE - 20811/600)											
4020/513	CONTRIBUTO REGIONE PER AGGRAVAMENTO INTERVENTO I LOTTO CAMERATE - S.ANTONIO	20811/147	AGGRAVAMENTO INTERVENTO I LOTTO - RIPRISTINO CAMERATE LOC.S.ANTONIO	0,00	0,00	400.000,00	0,00	400.000,00	0,00	0,00	0,00	0,00
4024/0	CONTRIBUTI IN CONTO CAPITALE DA PARTE DI ALTRI SOGGETTI	20105/41	COMPARTECIPAZIONE PROGETTO GARDIAN	9.999,00	9.999,00	0,00	0,00	9.999,00	0,00	0,00	0,00	0,00
4024/1	CONTRIBUTO COMUNITA' MONTANA (DA VIA DEL SARTO A ADEGUAMENTO PALESTRA SCUOLA PRIMARIA)	20420/702	PNRR - ADEGUAMENTO PLESSO SCUOLA PRIMARIA - S. 2.02.01.09.003 - PNRR - M4C1 - INV. 1.3 - CUP. J45F21	0,00	0,00	128.756,91	91.113,82	37.643,09	0,00	0,00	0,00	0,00
4024/3	CONTRIBUTO COMUNITA' MONTANA PER MANUTENZIONE STRAORDINARIA ALVEI, FIUMI, TORRENTI E SISTEMA IDROGEO	20961/100	MANUTENZIONE STRAORDINARIA ALVEI, FIUMI, TORRENTI E SISTEMA IDROGEOLOGICO	0,00	0,00	52.796,76	0,00	22.998,88	0,00	0,00	29.797,88	29.797,88
4024/15	CONTRIBUTI MINISTERO	20811/611	REALIZZAZIONE DI LAVORI EDILI VIARI	0,00	0,00	72.117,03	10.000,00	0,00	0,00	0,00	62.117,03	62.117,03
4024/16	CONTRIBUTO PER OPERE E FORNITURE ADEGUAMENTO AULE EMERGENZA COVID-19 - FONDO EUROPEO DI SVILUPPO REG	20420/711	MISURE DI ADEGUAMENTO SPAZI SCOLASTICI PER EMERGENZA COVID - FONDO EUROPEO DI SVILUPPO REGIONALE	2.664,32	0,00	0,00	0,00	0,00	0,00	0,00	0,00	2.664,32

4024/17	CONTRIBUTI ERARIALI CONFLUITI NEL PNRR (FUORIUSCITI NEL 2024)	20811/801	EX PNRR - OPERE DIVERSE VIABILITA' FINANZIATE CON FONDI PNRR EROGATI IN CONTO OPERE CONCLUSE CON FON	160.290,00	0,00	606.340,00	0,00	0,00	0,00	0,00	606.340,00	766.630,00
4024/18	EX PNRR - CONTRIBUTO MINISTERO SMALTIMENTO ACQUE REFLUE MACLINO CUP J42E17000000002 DECRETO 23.02.20	20941/700	EX PNRR - COLLEGAMENTO E SMALTIMENTO ACQUE REFLUE LOC. MACLINO - S. 2.02.01.09.010 - M2C4 - INV. 2.2	0,00	0,00	94.829,28	0,00	94.829,28	0,00	0,00	0,00	0,00
4024/19	CONTRIBUTO MINISTERO MIGLIORAMENTO EFFICIENZA ENERGETICA EDIFICI COMUNALI - E.4.02.01.01.001 - PNRR	20821/902	EFFICIENTAMENTO ENERGETICO EDIFICIO COMUNALE VIALE U.FOSCOLO	0,00	0,00	70.000,00	70.000,00	0,00	0,00	8.466,91	8.466,91	8.466,91
4024/21	CONTRIBUTO MINISTERO ADEGUAMENTO PLESSO SCUOLA PRIMARIA E. 4.02.01.01.001 - PNRR M4C1 - INV. 1.3 - C	20420/702	PNRR - ADEGUAMENTO PLESSO SCUOLA PRIMARIA - S. 2.02.01.09.003 - PNRR - M4C1 - INV. 1.3 - CUP. J45F21	0,00	0,00	62.567,40	62.567,40	0,00	0,00	0,00	0,00	0,00
4024/25	EX PNRR CONTRIBUTO MINISTERO - SISTEMAZIONE SPIAGGE ED ALVEI TORRENTI - LUNGOFIUME - M2C4-INV.2.2 -	20150/130	EX PNRR - SISTEMAZIONE SPIAGGE E ALVEI TORRENTI - LUNGOFIUME M2C4- INV.2.2 - CUP J48G19000080004	0,00	0,00	51.044,86	2.355,49	48.689,37	0,00	0,00	0,00	0,00

4024/203	FONDO AREE VERDI L.R. 12/2005	20961/401	INTERVENTI FORESTALI ART. 43 L.R. 12/2005 - FONDO AREE VERDI	1.394,97	1.394,97	6.992,20	0,00	0,00	0,00	0,00	8.387,17	8.387,17
4024/220	CONTRIBUTO STRAORDINARIO - art.16 c.4 - DPR 380/2001 (ex Proventi diritti edificatori)		SPESE DIVERSE	0,00	0,00	89.080,00	67.406,27	16.680,00	0,00	0,00	4.993,73	4.993,73
4031/500	CONTRIBUTI REGIONALI IN CONTO CAPITALE PER LA POLIZIA MUNICIPALE	20315/151	ACQUISTO AUTOCARRO PER SERVIZIO PROTEZIONE CIVILE	28.319,96	28.319,96	55.940,56	84.260,52	0,00	0,00	0,00	0,00	0,00
			Totale vincoli derivanti da trasferimenti:	218.723,35	40.035,76	3.245.018,52	1.447.618,04	875.928,95	0,00	94.030,68	1.055.537,97	1.234.225,56
			Vincoli derivanti da finanziamenti:									
			Totale vincoli derivanti da finanziamenti:	0,00	0,00	0,00	0,00	0,00	0,00	0,00	0,00	0,00
			Vincoli formalmente attribuiti dall'Ente:									
			Totale vincoli formalmente attribuiti dall'Ente:	0,00	0,00	0,00	0,00	0,00	0,00	0,00	0,00	0,00
			Altri vincoli:									
			Totale altri vincoli:	0,00	0,00	0,00	0,00	0,00	0,00	0,00	0,00	0,00
			TOTALE:	978.032,21	450.906,45	8.590.577,92	5.811.872,62	2.126.955,73	91.360,83	128.112,66	1.230.768,68	1.666.533,61
			Totale quote accantonate riguardanti le risorse vincolate da legge (m/1)								0	0
			Totale quote accantonate riguardanti le risorse vincolate da trasferimenti (m/2)								0	0
			Totale quote accantonate riguardanti le risorse vincolate da finanziamenti (m/3)								0	0

Totale quote accantonate riguardanti le risorse vincolate dall'ente (m/4)	0	0
Totale quote accantonate riguardanti le risorse vincolate da altro (m/5)	0	0
Totale quote accantonate riguardanti le risorse vincolate (m = m/1 + m/2 + m/3 + m/4 + m/5)	0	0
Totale risorse vincolate da legge al netto di quelle che sono state oggetto di accantonamenti (n/1 = l/1 - m/1)	175230,71	432308,05
Totale risorse vincolate da trasferimenti al netto di quelle che sono state oggetto di accantonamenti (n/2 = l/2 - m/2)	1055537,97	1234225,56
Totale risorse vincolate da finanziamenti al netto di quelle che sono state oggetto di accantonamenti (n/3 = l/3 - m/3)	0	0
Totale risorse vincolate dall'Ente al netto di quelle che sono state oggetto di accantonamenti (n/4 = l/4 - m/4)	0	0
Totale risorse vincolate da altro al netto di quelle che sono state oggetto di accantonamenti (n/5 = l/5 - m5)	0	0
Totale risorse vincolate al netto di quelle che sono state oggetto di accantonamenti (n = l - m)	1230768,68	1666533,61

ELENCO ANALITICO DELLE RISORSE DESTINATE AGLI INVESTIMENTI

Capitolo di Entrata	Descrizione	Capitolo di Spesa	Descrizione	Risorse destinate agli investimenti al 01/01/2024	Entrate destinate agli investimenti accertate nell'eser. 2024	Impegni eser. 2024 finanziati da entrate destinate accertate nell'eser. o da quote destinate del risultato di amministr.	F.P.V. al 31/12/2024 finanziato da entrate destinate accertate nell'eser. o da quote destinate del risultato di amministr.	Cancellazione di residui attivi costituiti da risorse destinate agli investimenti o eliminazione della destinazione su quote del risultato di amministr. (+) e cancellazione di residui passivi finanziati da risorse destinate agli investimenti (-) (gestione residui)	Risorse destinate agli investimenti al 31/12/2024
				(a)	(b)	(c)	(d)	(e)	(f) = (a)+(b)-(c)-(d)-(e)
3013.00/100.00	PROVENTI DI SERVIZI CIMITERIALI	20811.00/600.00	MANUTENZIONE STRAORDINARIA DELLE STRADE E ASFALTATURE	83.096,41	63.779,53	0,00	83.096,41	0,00	63.779,53
4024.00/00.00	CONTRIBUTI IN CONTO CAPITALE DA PARTE DI ALTRI SOGGETTI	20811.00/561.00	PROGETTO SHARA	0,00	21.086,00	20.523,36	0,00	0,00	562,64
4024.00/100.00	TRASFERIMENTO STRAORDINARIO DI CAPITALI DALLA SET SPA	/	INCARICHI PROFESSIONALI PATRIMONIO	0,00	204.000,00	50.000,00	150.000,00	0,00	4.000,00
4024.00/211.00	SANZIONE AMMINISTRATIVA PER MANCATO RIPRISTINO OPERE OGGETTO DI ORDINANZA DI DEMOLIZIONE	/	MANUTENZIONE STRADE E MANUTENZIONE STADIO	0,00	7.223,20	0,00	7.000,00	0,00	223,20
6010.00/50.00	FINANZIAMENTI DA IMPRESE PER MANUTENZIONE STRAORDINARIA IMMOBILI COMMERCIALI	20150.00/119.00	MANUTENZIONE STRAORDINARIA FABBRICATI COMMERCIALI FINANZIATA MEDIANTE SCOMPUTO DI CANONI/CONCESSIONI	0,00	78.063,27	78.063,27	0,00	0,00	0,00
			TOTALE:	83.096,41	374.152,00	148.586,63	240.096,41	0,00	68.565,37
								Totale quote accantonate nel risultato di amministrazione riguardanti le risorse destinate agli investimenti (g)	0
								Totale risorse destinate nel risultato di amministrazione al netto di quelle che sono state oggetto di accantonamenti (h = Totale f - g)	68565,3

DIMOSTRAZIONE DEL RISULTATO DI AMMINISTRAZIONE

Di seguito è riportato un calcolo alternativo del risultato di amministrazione incentrato sulle maggiori/minori Entrate e Spese dell'anno, suddiviso tra competenza e residuo. I valori ottenuti coincidono con quelli del prospetto sopra riportato, dimostrando la correttezza del risultato di amministrazione.

GESTIONE DI COMPETENZA	
Riscossioni (+)	18.322.176,63
Pagamenti (-)	16.261.285,05
Differenza	2.060.891,58
Residui Attivi (+)	2.075.134,45
Residui Passivi (-)	2.695.201,48
Differenza	-620.067,03
Fondo Pluriennale Vincolato entrata applicato al bilancio (+)	6.822.893,99
Fondo Pluriennale Vincolato spesa (-)	7.541.431,20
Differenza	-718.537,21
Saldo gestione competenza	722.287,34
GESTIONE DEI RESIDUI	
Maggiori residui attivi riaccertati (+)	110.734,91
Minori residui attivi riaccertati (-)	45.808,72
Minori residui passivi riaccertati (+)	261.820,37
Saldo gestione residui	326.746,56
RIEPILOGO	
Saldo gestione competenza(+/-)	722.287,34
Saldo gestione residui(+/-)	326.746,56
Avanzo esercizi precedenti applicato(+)	1.871.355,18
Avanzo esercizi precedenti non applicato(+)	2.286.909,60
Risultato di amministrazione al 31.12. 2024	5.207.298,68

PROSPETTO ANALITICO DEL RISULTATO DI AMMINISTRAZIONE

Per completare l'analisi sul risultato di amministrazione suddividiamo il calcolo nelle seguenti componenti:

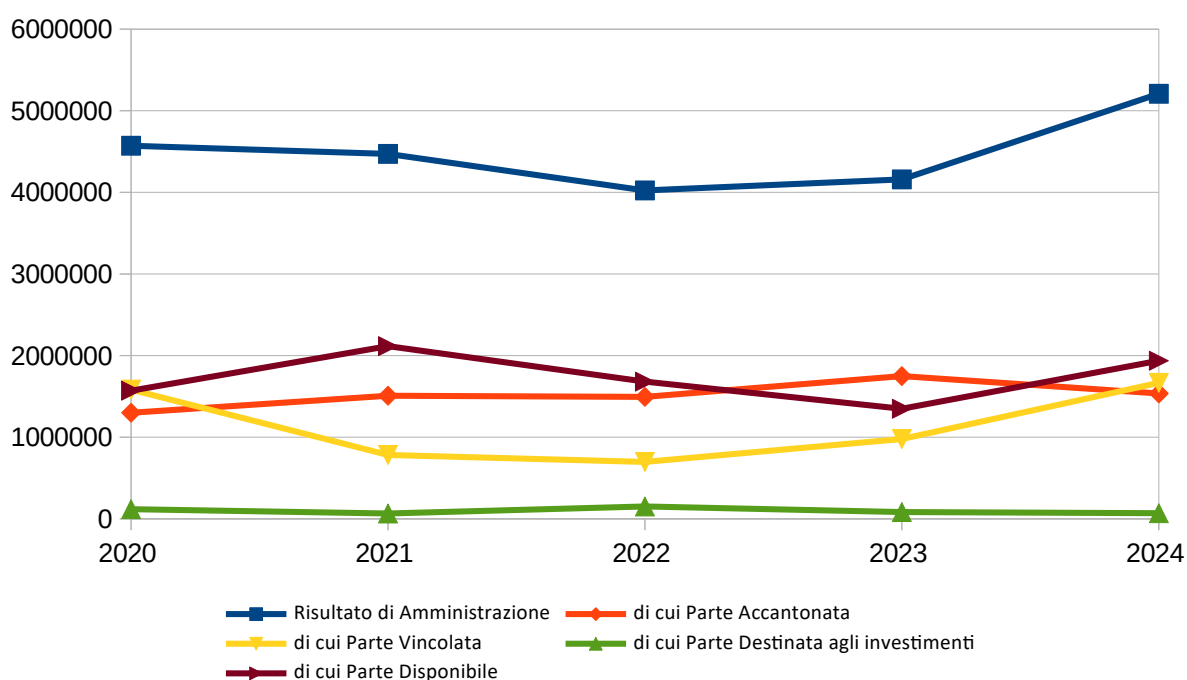
- Bilancio corrente: evidenzia il risultato delle movimentazioni per il funzionamento dell'Ente finalizzate ad assicurare l'ordinaria gestione.
- Bilancio degli investimenti: fa riferimento alla gestione di infrastrutture o all'acquisizione di beni mobili che trovano utilizzo per più esercizi nell'Ente e che incrementano o decrementano il Patrimonio.
- Bilancio delle partite finanziarie: determinato dalle operazioni di acquisto/alienazione di titoli obbligazionari e di concessione/riscossione crediti.
- Bilancio dei movimenti di gestione per conto di terzi e partite di giro: risultato delle operazioni di credito e debito estranee al Patrimonio dell'Ente; non influenza il risultato di competenza.

RISULTATI DIFFERENZIALI	COMPETENZA			RESIDUI				
	Previsioni Iniziali	Previsioni Definitive	Accertamenti o Impegni	Consistenza al 01/01/2024	Incassato o Pagato	da Riportare	Differenza	
GESTIONE CORRENTE								
Entrate Titolo I	+	10.007.100,00	10.359.269,59	10.391.175,79	2.243.080,83	1.935.330,68	385.086,64	77.336,49
Entrate Titolo II	+	368.671,00	940.458,04	521.001,81	51.603,20	38.711,60	13.000,00	108,40
Entrate Titolo III	+	2.726.128,00	2.925.481,92	2.699.366,72	577.542,74	110.994,42	465.972,91	-575,41
Avanzo di amministrazione destinato a spese correnti	+	0,00	257.931,60					257.931,60
Accantonamento al Fondo Pluriennale Vincolato di parte corrente	+	175.100,00	283.767,46	283.767,46				
Entrate in conto capitale destinate al finanziamento delle spese correnti	+	210.000,00	0,00	0,00				
Entrate correnti destinate al finanziamento degli investimenti	-	156.000,00	423.000,00	0,00				
Disavanzo di amministrazione	-	0,00	0,00					
Spese correnti	-	12.685.999,00	13.878.438,70	11.904.142,43	2.258.315,56	2.028.340,09	141.246,33	-88.729,14
Differenza	=	645.000,00	465.469,91	1.991.169,35	613.911,21	56.696,61	722.813,22	423.530,22
Quote di capitale dei mutui in estinzione	-	645.000,00	465.469,91	461.176,98	0,00	0,00	0,00	0,00
Differenza	=	0,00	0,00	1.529.992,37	613.911,21	56.696,61	722.813,22	423.530,22
GESTIONE INVESTIMENTI								
Entrate Titolo IV	+	3.959.379,70	6.970.706,83	4.964.964,23	540.360,75	383.152,26	145.173,96	-12.034,53
Entrate Titolo VI	+	0,00	78.063,27	78.063,27	146.738,87	146.738,87	0,00	0,00
Avanzo di Amministrazione destinato agli investimenti	+	0,00	1.613.423,58					1.613.423,58

Entrate correnti destinate al finanziamento degli investimenti	+	156.000,00	423.000,00	0,00				
Accantonamento al Fondo Pluriennale Vincolato di parte capitale	+	0,00	6.539.126,53	6.539.126,53				
Entrate in conto capitale destinate al finanziamento delle spese correnti	-	210.000,00	0,00	0,00				
Spese per investimenti	-	3.905.379,70	15.624.320,21	4.848.427,86	437.860,95	212.867,92	51.960,17	-173.032,86
Differenza	=	0,00	0,00	6.733.726,17	249.238,67	317.023,21	93.213,79	1.774.421,91
PARTITE FINANZIARIE								
Entrate Titolo V	+	0,00	0,00	0,00	681.406,85		183.755,29	0,00
Spese Titolo III	-	0,00	0,00	0,00	0,00	0,00	0,00	0,00
Differenza	=	0,00	0,00	0,00	681.406,85	497.651,56	183.755,29	0,00
ANTICIPAZIONE DI CASSA								
Entrate Titolo VII	+	1.000.000,00	1.000.000,00	0,00	0,00	0,00	0,00	0,00
Spese Titolo V	-	1.000.000,00	1.000.000,00	0,00	0,00	0,00	0,00	0,00
Differenza	=	0,00	0,00	0,00	0,00	0,00	0,00	0,00
SERVIZI PER CONTO TERZI E PARTITE DI GIRO								
Entrate Titolo IX	+	2.516.000,00	2.526.000,00	1.742.739,26	18.445,56	3.761,92	14.774,88	91,24
Spese Titolo VII	-	2.516.000,00	2.526.000,00	1.742.739,26	300.366,35	230.629,88	69.678,10	-58,37
Differenza	=	0,00	0,00	0,00	-281.920,79	-226.867,96	-54.903,22	149,61
TOTALI								
Saldo gestione di Competenza	=			8.263.718,54				
Saldo gestione Residui	=							2.198.101,74
Avanzo di amministrazione 2023 non applicato	+							2.286.909,60
Fondo Pluriennale Vincolato per Spese Correnti	-			325.894,96				
Fondo Pluriennale Vincolato per Spese in Conto Capitale	-			7.215.536,24				
Risultato di amministrazione 2024	=			722.287,34				4.485.011,34
TOTALE	=				5.207.298,68			

PROSPETTO PLURIENNALE DEL RISULTATO DI AMMINISTRAZIONE

	2020	2021	2022	2023	2024
Risultato di Amministrazione	4.570.769,82	4.471.159,56	4.023.702,91	4.158.264,78	5.207.298,68
<i>di cui Parte Accantonata</i>	1.299.826,37	1.508.062,11	1.493.666,58	1.748.794,99	1.535.353,95
<i>di cui Parte Vincolata</i>	1.582.553,30	782.169,01	696.968,31	978.032,21	1.666.533,61
<i>di cui Parte Destinata agli investimenti</i>	118.040,63	64.862,63	151.939,77	83.096,41	68.565,37
<i>di cui Parte Disponibile</i>	1.570.349,52	2.116.065,81	1.681.128,25	1.348.341,17	1.936.845,75



1.2 FONDO PLURIENNALE VINCOLATO

Il Fondo Pluriennale Vincolato

- è un saldo finanziario costituito da risorse già accertate destinate al finanziamento di obbligazioni passive dell'Ente già impegnate, ma esigibili in esercizi successivi a quello in cui è accertata l'Entrata. Trattasi quindi di un saldo finanziario che garantisce la copertura di spese imputate agli esercizi successivi a quello in corso, che nasce dall'esigenza di applicare il principio della competenza finanziaria e rendere evidente la distanza temporale intercorrente tra l'acquisizione dei finanziamenti e l'effettivo impiego di tali risorse.
In altre parole, il principio della competenza potenziata prevede che il Fondo Pluriennale Vincolato sia uno strumento di rappresentazione della programmazione e previsione delle spese pubbliche territoriali, sia correnti sia di investimento, che evidenzia con trasparenza e attendibilità il procedimento di impiego delle risorse acquisite dall'Ente che richiedono un periodo di tempo ultrannuale per il loro effettivo impiego ed utilizzo per le finalità programmate e previste. Sugli stanziamenti di Spesa intestati ai singoli Fondi Pluriennali Vincolati non è possibile assumere impegni ed effettuare pagamenti.
- è alimentato solo da entrate correnti vincolate e da entrate destinate al finanziamento di investimenti, accertate e imputate agli esercizi precedenti a quelli di imputazione delle relative spese. Il fondo pluriennale vincolato costituito in occasione del riaccertamento ordinario dei residui prescinde dalla natura vincolata o destinata delle entrate che lo alimentano, al fine di consentire la reimputazione di un impegno che, a seguito di eventi verificatisi successivamente alla registrazione, risulta non più esigibile nell'esercizio cui il rendiconto si riferisce.
- riguarda prevalentemente le spese in Conto Capitale ma può essere destinato a garantire la copertura di Spese Correnti, come ad esempio per quelle impegnate a fronte di Entrate derivanti da trasferimenti correnti vincolati esigibili in esercizi precedenti a quelli in cui è esigibile la corrispondente Spesa. Il Fondo Pluriennale risulta utilizzabile ed impegnabile immediatamente dopo l'accertamento delle Entrate che lo finanziano. In sede di elaborazione del rendiconto, i fondi pluriennali vincolati non prenotati costituiscono economia del bilancio e concorrono alla determinazione del risultato contabile di amministrazione.

Il Fondo Pluriennale Vincolato stanziato tra le spese è costituito da due componenti logicamente distinte:

- 1) la quota di risorse accertate negli esercizi precedenti che costituiscono la copertura di spese già impegnate e imputate all'esercizio in corso o a quelli successivi;
- 2) le risorse accertate nel corso dell'esercizio destinate a costituire la copertura di spese impegnate nel corso dell'esercizio cui si riferisce il bilancio, con imputazione agli esercizi successivi.

FONDO PLURIENNALE VINCOLATO DA ESERCIZI PRECEDENTI

Il prospetto riporta il Fondo Pluriennale Vincolato accantonato l'esercizio precedente risultante dai singoli programmi di Spesa del Rendiconto e il suo relativo utilizzo durante l'esercizio in corso.

L'importo rimandato ad esercizi successivi che ne deriva confluisce nuovamente nel Fondo Pluriennale Vincolato del Rendiconto dell'esercizio in corso.

	<i>Utilizzo F.P.V. Iniziale</i>	<i>Variazioni intervenute</i>	<i>Utilizzo F.P.V. Assestato</i>	<i>Impegnato nell'anno</i>	<i>di cui pagato nell'anno</i>	<i>Economie</i>	<i>Rimandato ad Es. successivi</i>
Titolo 1 - Spese correnti							
101 - Redditi da lavoro dipendente	164.850,00	0,00	164.850,00	155.583,04	153.396,27	9.266,96	0,00
102 - Imposte e tasse a carico dell'ente	10.250,00	0,00	10.250,00	9.881,17	9.881,17	368,83	0,00
103 - Acquisto di beni e servizi	0,00	29.990,35	29.990,35	29.829,08	29.829,08	161,27	0,00
104 - Trasferimenti correnti	0,00	2.500,00	2.500,00	2.500,00	0,00	0,00	0,00
110 - Altre spese correnti	0,00	76.177,11	76.177,11	0,00	0,00	0,00	76.177,11
Totale Titolo 1	175.100,00	108.667,46	283.767,46	197.793,29	193.106,52	9.797,06	76.177,11
Titolo 2 - Spese in conto capitale							
202 - Investimenti fissi lordi e acquisto di terreni	0,00	2.963.661,98	2.963.661,98	2.488.688,81	2.379.992,22	474.973,17	0,00
205 - Altre spese in conto capitale	0,00	3.575.464,55	3.575.464,55	0,00	0,00	0,00	3.575.464,55
Totale Titolo 2	0,00	6.539.126,53	6.539.126,53	2.488.688,81	2.379.992,22	474.973,17	3.575.464,55
TOTALE FPV DA ESERCIZI PRECEDENTI	175.100,00	6.647.793,99	6.822.893,99	2.686.482,10	2.573.098,74	484.770,23	3.651.641,66

FONDO PLURIENNALE VINCOLATO DI NUOVA ISTITUZIONE

La parte più consistente del Fondo Pluriennale Vincolato risultante dal Rendiconto dell'esercizio in corso è relativa alle risorse accertate nel corso dell'esercizio destinate a costituire la copertura di spese imputate agli esercizi successivi.

L'elenco che segue suddivide tale importo – a differenza dei riepiloghi di Spesa del Rendiconto - per Macroaggregato di destinazione; il vigente D.Lgs. 118/11, infatti, stabilisce che lo stanziamento del Fondo Pluriennale Vincolato trovi collocazione ai Macroaggregati 110 (Spesa Corrente) e 205 (Spese in C/Capitale).

	<i>F.P.V. Iniziale</i>	<i>Variazioni intervenute</i>	<i>F.P.V. Assestato</i>	<i>Utilizzo F.P.V. 2025</i>	<i>Utilizzo F.P.V. 2026</i>	<i>Utilizzo F.P.V. 2027</i>	<i>Utilizzo F.P.V. esercizi futuri</i>
Titolo 1 - Spese correnti							
101 - Redditi da lavoro dipendente	159.850,00	14.720,00	174.570,00	174.570,00	0,00	0,00	0,00
102 - Imposte e tasse a carico dell'ente	10.250,00	1.655,00	11.905,00	11.905,00	0,00	0,00	0,00
103 - Acquisto di beni e servizi	0,00	63.242,85	63.242,85	63.242,85	0,00	0,00	0,00
104 - Trasferimenti correnti	0,00	0,00	0,00	0,00	0,00	0,00	0,00
Totale Titolo 1	170.100,00	79.617,85	249.717,85	249.717,85	0,00	0,00	0,00
Titolo 2 - Spese in conto capitale							
202 - Investimenti fissi lordi e acquisto di terreni	0,00	3.640.071,69	3.640.071,69	3.640.071,69	0,00	0,00	0,00
Totale Titolo 2	0,00	3.640.071,69	3.640.071,69	3.640.071,69	0,00	0,00	0,00
TOTALE FPV DI NUOVA ISTITUZIONE	170.100,00	3.719.689,54	3.889.789,54	3.889.789,54	0,00	0,00	0,00

1.3 FONDO CREDITI DI DUBBIA ESIGIBILITÀ

La novità più impattante del D.Lgs. 118/11 riferita all'Entrata è senza dubbio l'obbligo di accertare i crediti per l'intero importo, anche se si prevede che l'incasso sarà di dubbia o difficile esazione. Di conseguenza l'ex Fondo Svalutazione Crediti D.Lgs. 267/00 ora Fondo Crediti di dubbia esigibilità riveste un ruolo drasticamente più centrale nelle fasi di programmazione e rendicontazione di un Bilancio.

A tal fine è stanziata nel Bilancio di Previsione un'apposita posta contabile denominata "Accantonamento al Fondo Crediti di Dubbia Esigibilità", il cui ammontare è determinato in considerazione della dimensione degli stanziamenti relativi ai crediti che si prevede si formeranno nell'esercizio, della loro natura e dell'andamento del fenomeno negli ultimi cinque esercizi precedenti (la media del rapporto tra incassi e accertamenti per ciascuna tipologia di Entrata). L'accantonamento al Fondo Crediti di Dubbia Esigibilità non è oggetto di Impegno e genera un'economia di bilancio che confluisce per l'intero importo nel risultato di amministrazione come quota accantonata.

In sede di Rendiconto, l'importo complessivo del fondo e' calcolato applicando all'ammontare dei residui attivi la media dell'incidenza degli accertamenti non riscossi sui ruoli o sugli altri strumenti coattivi negli ultimi cinque esercizi; di conseguenza si procede vincolando o svincolando le necessarie quote dell'avanzo di amministrazione precedentemente accantonate.

Il principio contabile prevede per il calcolo della media semplice, sia la media fra totale incassato e totale accertato, sia la media dei rapporti annui.

Non sono oggetto di svalutazione i crediti da altre amministrazioni pubbliche, i crediti assistiti da fidejussione e le entrate tributarie che, sulla base dei principi contabili, sono accertate per cassa. Non sono altresì oggetto di svalutazione le entrate di dubbia e difficile esazione riguardanti entrate riscosse da un Ente per conto di un altro Ente e destinate ad essere versate all'Ente beneficiario finale. Il Fondo Crediti di Dubbia Esigibilità è accantonato dall'Ente beneficiario finale.

ANDAMENTO PLURIENNALE DEL FONDO CREDITI DI DUBBIA ESIGIBILITÀ

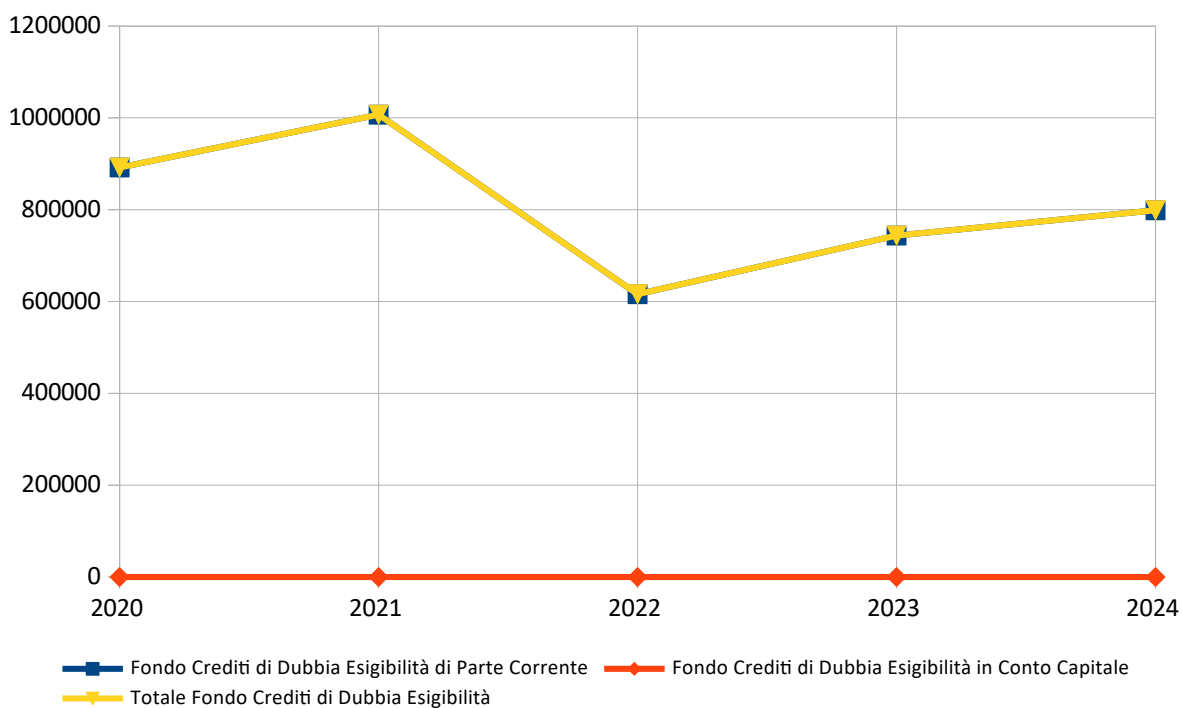
Come si può notare dal prospetto che segue, per effetto della gestione ordinaria che, annualmente, comporta la formazione di nuovi residui attivi e la riscossione o cancellazione dei vecchi crediti, lo stock complessivo dei residui attivi tende ad essere sostanzialmente stabile nel tempo.

Pertanto, se l'ammontare dei residui attivi non subisce significative variazioni nel tempo, anche la quota del risultato di amministrazione accantonata al fondo crediti di dubbia esigibilità tende ad essere stabile e, di conseguenza, gran parte dell'accantonamento al fondo crediti di dubbia esigibilità effettuato annualmente nel Bilancio di Previsione per evitare di spendere entrate non esigibili nell'esercizio, non è destinato a confluire nella quota del risultato di amministrazione accantonata per il Fondo Crediti di Dubbia Esigibilità.

Infatti, se i residui attivi sono stabili nel tempo, nella quota del risultato di amministrazione accantonata per il Fondo Crediti di Dubbia Esigibilità confluisce solo la parte del fondo accantonato nel Bilancio di Previsione di importo pari agli utilizzi del Fondo Crediti a seguito della cancellazione o dello stralcio dei crediti dal bilancio.

	2020	2021	2022	2023	2024
Titolo 1 - Entrate correnti di natura tributaria,contributiva e perequativa					
Tipologia 0101 - Imposte tasse e proventi assimilati	747.248,95	755.102,84	304.647,54	313.415,34	347.201,47
Totale Titolo 1	747.248,95	755.102,84	304.647,54	313.415,34	347.201,47
Titolo 3 - Entrate extratributarie					
Tipologia 0100 - Vendita di beni e servizi e proventi derivanti dalla gestione dei beni	131.450,41	169.270,01	199.852,17	268.390,42	292.972,24
Tipologia 0200 - Proventi derivanti dall'attività di controllo e repressione delle irregolarità e degli illeciti	13.224,01	82.684,38	111.554,91	126.021,40	137.012,64
Tipologia 0500 - Rimborsi e altre entrate correnti	0,00	0,00	0,00	35.808,42	21.457,90
Totale Titolo 3	144.674,42	251.954,39	311.407,08	430.220,24	451.442,78

	2020	2021	2022	2023	2024
Fondo Crediti di Dubbia Esigibilità di Parte Corrente	891.923,37	1.007.057,23	616.054,62	743.635,58	798.644,25
Fondo Crediti di Dubbia Esigibilità in Conto Capitale	0,00	0,00	0,00	0,00	0,00
Totale Fondo Crediti di Dubbia Esigibilità	891.923,37	1.007.057,23	616.054,62	743.635,58	798.644,25



OPZIONE COVID-19 ART. 107-BIS L. 18/2020

L'Ente non ha ritenuto necessario avvalersi dell'opzione Covid-19, prevista dall'articolo 107-bis della Legge 18/2020.

ACCANTONAMENTI VOLONTARI AL FONDO CREDITI DI DUBBIA ESIGIBILITÀ

Come previsto dal vigente decreto, è possibile effettuare svalutazioni di importo maggiore, purché sia allegata un'adeguata motivazione.

L'Ente per questo Rendiconto ha optato per un accantonamento in linea con quello obbligatorio calcolato nell'omonimo prospetto.

<i>Capitolo</i>	<i>Tipologia</i>	<i>Importo Obbligatorio</i>	<i>Importo Accantonato</i>	<i>Differenza</i>	<i>Motivazione</i>
TOTALE ACCANTONAMENTI VOLONTARI		0,00	0,00	0,00	

1.4 EQUILIBRIO DI BILANCIO

Il prospetto degli equilibri di bilancio consente di verificare gli equilibri dei saldi finanziari in sede di Rendiconto.

Infatti oltre ad essere deliberato in pareggio finanziario di competenza tra tutte le entrate e le spese, comprensivo dell'utilizzo dell'avanzo di amministrazione o del recupero del disavanzo di amministrazione e degli utilizzi del Fondo Pluriennale Vincolato, e a garantire un fondo di cassa finale non negativo, il Bilancio deve prevedere:

- l'equilibrio di parte corrente in termini di competenza finanziaria tra le spese correnti (incrementate dalle spese per trasferimenti in c/capitale e dalle quote di capitale delle rate di ammortamento dei mutui e prestiti) e le entrate correnti (incrementate dai contributi destinati al rimborso dei prestiti, dal fondo pluriennale vincolato di parte corrente e dall'utilizzo dell'avanzo di competenza di parte corrente). All'equilibrio di parte corrente concorrono anche le entrate in conto capitale destinate al finanziamento di spese correnti in base a specifiche disposizioni di legge o dei principi contabili e l'eventuale saldo negativo delle partite finanziarie.
- l'equilibrio in conto capitale in termini di competenza finanziaria tra le spese di investimento e tutte le risorse acquisite per il loro finanziamento costituite dalle entrate in conto capitale, dall'accensione di prestiti, dal fondo pluriennale vincolato in c/capitale, dall'utilizzo dell'avanzo di competenza in c/capitale e da quelle risorse di parte corrente destinate agli investimenti dalla legge o dai principi contabili.

ANDAMENTO PLURIENNALE DELL'EQUILIBRIO

EQUILIBRIO ECONOMICO FINANZIARIO		2020	2021	2022	2023	2024
A) Fondo pluriennale vincolato di entrata per spese correnti iscritto in entrata	(+)	384.594,67	395.726,86	672.054,79	362.440,00	283.767,46
AA) Recupero disavanzi di amministrazione esercizio precedente	(-)	0,00	0,00	0,00	0,00	0,00
Q1) Fondo pluriennale vincolato per spese titolo 2.04 Altri trasferimenti in conto capitale iscritto in entrata	(+)	0,00	0,00	0,00	0,00	0,00
B) Entrate Titoli 1.00 - 2.00 - 3.00	(+)	13.502.035,63	13.766.806,08	13.464.006,15	13.320.182,17	13.611.544,32
<i>di cui per estinzione anticipata di prestiti</i>		<i>0,00</i>	<i>0,00</i>	<i>0,00</i>	<i>0,00</i>	<i>0,00</i>
C) Entrate Titolo 4.02 06 - Contributi agli investimenti direttamente destinati al rimborso dei prestiti da amministrazioni pubbliche	(+)	0,00	0,00	0,00	0,00	0,00
D) Spese Titolo 1.00- Spese correnti	(-)	10.016.493,99	10.700.189,26	11.576.875,42	11.573.898,12	11.904.142,43
<i>di cui spese correnti non ricorrenti finanziate con utilizzo del risultato di amministrazione</i>		<i>0,00</i>	<i>860.938,46</i>	<i>0,00</i>	<i>0,00</i>	<i>0,00</i>
D1) Fondo pluriennale vincolato di parte corrente (di spesa)		395.726,86	672.054,79	362.440,00	283.767,46	325.894,96
E) Spese Titolo 2.04 - Altri trasferimenti in conto capitale	(-)	0,00	0,00	0,00	0,00	0,00
E1) Fondo pluriennale vincolato di spesa – Titolo 2.04 Altri trasferimenti in conto capitale	(-)	0,00	0,00	0,00	0,00	0,00
F1) Spese Titolo 4.00 - Quote di capitale amm.to dei mutui e prestiti obbligazionari	(-)	62.684,94	514.591,65	517.673,28	473.588,15	461.176,98
<i>di cui per estinzione anticipata di prestiti</i>		<i>0,00</i>	<i>0,00</i>	<i>0,00</i>	<i>0,00</i>	<i>0,00</i>

F2) Fondo anticipazioni di liquidità	(-)	0,00	0,00	0,00	0,00	0,00
G) Somma finale (G=A-AA+Q1+B+C-D-D1-E-E1-F1-F2)		3.411.724,51	2.275.697,24	1.679.072,24	1.351.368,44	1.204.097,41
H) Utilizzo avanzo di amministrazione per spese correnti	(+)	0,00	860.938,46	608.876,94	237.597,17	257.931,60
<i>di cui per estinzione anticipata di prestiti</i>		<i>0,00</i>	<i>0,00</i>	<i>0,00</i>	<i>0,00</i>	<i>0,00</i>
I) Entrate di parte capitale destinate a spese correnti in base a specifiche disposizioni di legge o dei principi contabili	(+)	0,00	0,00	0,00	0,00	0,00
<i>di cui per estinzione anticipata di prestiti</i>		<i>0,00</i>	<i>0,00</i>	<i>0,00</i>	<i>0,00</i>	<i>0,00</i>
L) Entrate di parte corrente destinate a spese di investimento in base a specifiche disposizioni di legge o dei principi contabili	(-)	451.015,68	1.077.660,20	0,00	83.096,41	0,00
M) Entrate da accensione di prestiti destinate a estinzione anticipata dei prestiti	(+)	0,00	0,00	0,00	0,00	0,00
O1) RISULTATO DI COMPETENZA DI PARTE CORRENTE (O1=G+H+I+L+M)		2.960.708,83	2.058.975,50	2.287.949,18	1.505.869,20	1.462.029,01
-Risorse accantonate di parte corrente stanziati nel bilancio dell'esercizio	(-)	459.294,01	149.165,86	369.469,42	507.176,32	233.816,93
-Risorse vincolate di parte corrente nel bilancio	(-)	1.250.214,49	510.877,31	109.058,76	236.049,87	59.339,91
O2) EQUILIBRIO DI BILANCIO DI PARTE CORRENTE	(-)	1.251.200,33	1.398.932,33	1.809.421,00	762.643,01	1.168.872,17
-Variazione accantonamenti di parte corrente effettuata in sede di rendiconto (+)/(-)	(-)	13.900,00	59.069,88	-199.832,95	-440.810,06	-334.551,77
O3) EQUILIBRIO COMPLESSIVO DI PARTE CORRENTE		1.237.300,33	1.339.862,45	2.009.253,95	1.203.453,07	1.503.423,94
P) Utilizzo avanzo di amministrazione per spese di investimento	(+)	1.460.023,00	1.954.167,01	2.284.782,75	1.875.710,03	1.613.423,58
Q) Fondo pluriennale vincolato per spese in conto capitale iscritto in entrata	(+)	1.624.828,13	3.346.614,08	5.452.138,75	7.627.328,31	6.539.126,53
Q1) Fondo pluriennale vincolato per spese titolo 2.04 Altri trasferimenti in conto capitale iscritto in entrata	(-)	0,00	0,00	0,00	0,00	0,00
J2) Fondo pluriennale vincolato per spese Titolo 3.01 Acquisizioni di attività finanziarie iscritto in entrata	(+)	0,00	0,00	0,00	0,00	0,00
R) Entrate Titoli 4.00-5.00-6.00	(+)	1.741.788,27	2.431.145,81	3.450.264,80	1.578.126,54	5.043.027,50
C) Entrate Titolo 4.02 06 - Contributi agli investimenti direttamente destinati al rimborso dei prestiti da amministrazioni pubbliche	(-)	0,00	0,00	0,00	0,00	0,00
I) Entrate di parte capitale destinate a spese correnti in base a specifiche disposizioni di legge o dei principi contabili	(-)	0,00	0,00	0,00	0,00	0,00
S1) Entrate Titolo 5.02 per Riscossione crediti di breve termine	(-)	0,00	0,00	0,00	0,00	0,00
S2) Entrate Titolo 5.03 per Riscossione crediti di medio-lungo termine	(-)	0,00	0,00	0,00	0,00	0,00
T) Entrate titolo 5.04 relative a Altre entrate per riduzioni di attività finanziaria	(-)	0,00	0,00	0,00	0,00	0,00
L) Entrate di parte corrente destinate a spese di investimento in base a specifiche disposizioni di legge o dei principi contabili	(+)	451.015,68	1.077.660,20	0,00	83.096,41	0,00
M) Entrate da accensione di prestiti destinate a estinzione anticipata dei prestiti	(-)	0,00	0,00	0,00	0,00	0,00
U) Spese Titolo 2.00 - Spese in conto capitale	(-)	1.720.881,01	2.907.149,33	3.509.193,24	4.191.870,60	4.848.427,86
U1) Fondo pluriennale vincolato in c/capitale (di spesa)	(-)	3.346.614,08	5.452.138,75	7.627.328,31	6.539.126,53	7.215.536,24
V) Spese Titolo 3.01 per Acquisizione di attività finanziarie	(-)	0,00	0,00	0,00	0,00	0,00
Y2) Fondo pluriennale vincolato per spese Titolo 3.01	(-)	0,00	0,00	0,00	0,00	0,00

Acquisizioni di attività finanziarie iscritto in spesa						
E) Spese Titolo 2.04 - Trasferimenti in conto capitale	(+)	0,00	0,00	0,00	0,00	0,00
E1) Fondo pluriennale vincolato di spesa – Titolo 2.04 Altri trasferimenti in conto capitale	(+)	0,00	0,00	0,00	0,00	0,00
Z1) RISULTATO DI COMPETENZA IN C/CAPITALE (Z1= P+Q-Q1+J2+R-C-I-S1-S2-T+L-M-U-U1-V-Y2+E+E1)		210.159,99	450.299,02	50.664,75	433.264,16	1.131.613,51
-Risorse accantonate in c/capitale stanziare nel bilancio dell'esercizio	(-)	0,00	0,00	0,00	0,00	0,00
-Risorse vincolate in c/capitale nel bilancio	(-)	104.832,76	2.450,18	337.610,86	318.181,17	1.171.428,77
Z2) EQUILIBRIO DI BILANCIO IN C/CAPITALE		105.327,23	447.848,84	-286.946,11	115.082,99	-39.815,26
-Variazioni accantonamenti in c/capitale effettuata in sede di rendiconto (+)/(-)	(-)	0,00	0,00	0,00	232.406,20	-112.706,20
Z3) EQUILIBRIO COMPLESSIVO IN CAPITALE		105.327,23	447.848,84	-286.946,11	-117.323,21	72.890,94
J) Utilizzo risultato di amministrazione per l'incremento di attività finanziarie	(+)	0,00	0,00	0,00	0,00	0,00
J1) Fondo pluriennale vincolato per incremento di attività finanziarie iscritto in entrata	(+)	0,00	0,00	0,00	0,00	0,00
J2) Fondo pluriennale vincolato per spese Titolo 3.01 Acquisizioni di attività finanziarie iscritto in entrata	(-)	0,00	0,00	0,00	0,00	0,00
S1) Entrate Titolo 5.02 per Riscossione crediti di breve termine	(+)	0,00	0,00	0,00	0,00	0,00
S2) Entrate Titolo 5.03 per Riscossione crediti di medio-lungo termine	(+)	0,00	0,00	0,00	0,00	0,00
T) Entrate titolo 5.04 relative a Altre entrate per riduzioni di attività finanziaria	(+)	0,00	0,00	0,00	0,00	0,00
X1) Spese Titolo 3.02 per Concessione crediti di breve termine	(-)	0,00	0,00	0,00	0,00	0,00
X2) Spese Titolo 3.03 per Concessione crediti di medio-lungo termine	(-)	0,00	0,00	0,00	0,00	0,00
Y) Spese Titolo 3.04 per Altre spese per acquisizione di attività finanziarie	(-)	0,00	0,00	0,00	0,00	0,00
Y1) Fondo pluriennale vincolato per incremento di attività finanziarie (di spesa)	(-)	0,00	0,00	0,00	0,00	0,00
Y2) Fondo pluriennale vincolato per spese Titolo 3.01 Acquisizioni di attività finanziarie iscritto in spesa	(+)	0,00	0,00	0,00	0,00	0,00
W1) RISULTATO DI COMPETENZA (W1=O1+Z1+J+J1-J2+S1+S2+T-X1-X2-Y-Y1+Y2)		3.170.868,82	2.509.274,52	2.338.613,93	1.939.133,36	2.593.642,52
-Risorse accantonate stanziare nel bilancio dell'esercizio		459.294,01	149.165,86	369.469,42	507.176,32	233.816,93
-Risorse vincolate nel bilancio		1.355.047,25	513.327,49	446.669,62	554.231,04	1.230.768,68
W2) EQUILIBRI DI BILANCIO		1.356.527,56	1.846.781,17	1.522.474,89	877.726,00	1.129.056,91
-Variazione accantonamenti effettuata in sede di rendiconto		13.900,00	59.069,88	-199.832,95	-208.403,86	-447.257,97
W3) EQUILIBRIO COMPLESSIVO		1.342.627,56	1.787.711,29	1.722.307,84	1.086.129,86	1.576.314,88
O1) Risultato di competenza di parte corrente		2.960.708,83	2.058.975,50	2.287.949,18	1.505.869,20	1.462.029,01
Utilizzo risultato di amministrazione destinato al finanziamento di spese correnti ricorrenti e al rimborso di prestiti al netto del fondo anticipazione di liquidità	(-)	0,00	0,00	608.876,94	237.597,17	257.931,60
Entrate non ricorrenti che non hanno dato copertura a impegni	(-)	0,00	0,00	0,00	0,00	0,00
-Risorse accantonate di parte corrente stanziare nel bilancio dell'esercizio	(-)	459.294,01	149.165,86	369.469,42	507.176,32	233.816,93

-Variazione accantonamenti di parte corrente effettuata in sede di rendiconto (+)/(-)	(-)	13.900,00	59.069,88	-199.832,95	-440.810,06	-334.551,77
-Risorse vincolate di parte corrente nel bilancio	(-)	1.250.214,49	439.454,23	0,00	36.583,04	4.017,45
EQUILIBRIO DI PARTE CORRENTE AI FINI DELLA COPERTURA DI INVESTIMENTI PLURIENNALI		1.237.300,33	1.411.285,53	1.509.435,77	1.165.322,73	1.300.814,80

1.5 INDICATORI FINANZIARI ED ECONOMICI

L'analisi dello stato strutturale dell'Ente è effettuata attraverso una serie di indicatori che interessano aspetti diversi della gestione dell'Ente, definendo rapporti tra valori finanziari e fisici (ad esempio la pressione tributaria per abitante o la spesa corrente per abitante) o rapporti tra valori esclusivamente finanziari (ad esempio il grado di autonomia impositiva o il grado di autonomia finanziaria).

Il raffronto dei valori del Rendiconto della Gestione 2024 con i dati relativi ai Rendiconti 2023 e 2022 permette di valutare i risultati conseguiti dall'Amministrazione nel triennio, sebbene sia necessario tener conto della riclassificazione di alcune voci che rende tali valori non omogenei e quindi non perfettamente confrontabili.

GRADO DI AUTONOMIA FINANZIARIA

Le entrate correnti costituiscono le risorse destinate alla gestione dei servizi comunali; di questo importo complessivo le entrate tributarie ed extratributarie indicano la parte direttamente o indirettamente reperita dall'Ente. I trasferimenti correnti dello Stato, regione ed altri Enti formano invece le entrate derivate, quali risorse di terzi destinate a finanziare parte della gestione corrente.

Il grado di autonomia finanziaria rappresenta un indice della capacità dell'Ente di reperire con mezzi propri le risorse necessarie al finanziamento di tutte le spese di funzionamento dell'apparato comunale, erogazione di servizi ecc...

L'analisi dell'autonomia finanziaria assume una crescente rilevanza in un periodo di forte decentramento e di progressiva fiscalizzazione locale. Il sistema finanziario degli Enti locali, in passato basato prevalentemente sui trasferimenti statali, è ora basato sull'autonomia finanziaria dei Comuni, ossia sulla capacità dell'Ente di reperire, con mezzi propri, le risorse da destinare al soddisfacimento dei bisogni della collettività.

L'Ente per mantenere in essere i propri servizi istituzionali e non può contare sempre meno sui trasferimenti che gli derivano dallo Stato e da altri Enti pubblici; deve quindi focalizzare la propria attenzione sulle entrate proprie e sulla gestione di servizi in modo da realizzare il massimo delle economicità ed efficienza al fine di liberare risorse per altri servizi.

<i>INDICE</i>		<i>2022</i>	<i>2023</i>	<i>2024</i>
Autonomia Finanziaria=	Entrate Tributarie + Extratributarie	94,800%	96,580%	96,170%
	Entrate Correnti			

PRESSIONE FISCALE LOCALE E RESTITUZIONE ERARIALE PRO-CAPITE

Sono indicatori che consentono di individuare l'onere che grava sul cittadino per usufruire dei servizi forniti dall'Ente.

INDICE		2022	2023	2024
Pressione entrate proprie pro-capite =	Entrate Tributarie + Extratributarie	1.679,67	1.688,86	1.701,18
	N.Abitanti			

Nota: abitanti al 01/01/2024

INDICE		2022	2023	2024
Pressione tributaria pro-capite =	Entrate Tributarie	1.345,02	1.358,73	1.350,38
	N.Abitanti			

Nota: abitanti al 01/01/2024

GRADO DI RIGIDITÀ DEL BILANCIO

L'amministrazione dell'Ente nell'utilizzo delle risorse comunali è libera nella misura in cui il bilancio non è prevalentemente vincolato da impegni di spesa a lungo termine già assunti in precedenti esercizi. Conoscere, pertanto, il grado di rigidità del bilancio permette di individuare quale sia il margine di operatività per assumere nuove decisioni o iniziative economiche e finanziarie.

INDICE		2022	2023	2024
Rigidità strutturale=	Spese Personale + Rimborso mutui e interessi	20,900%	20,340%	20,270%
	Entrate Correnti			

Nota: vedi piano degli indicatori

Le spese fisse impegnate, per prassi, sono le spese del personale, le spese per il rimborso della quota capitale e interesse dei mutui. Quanto più il valore si avvicina all'unità tanto minori sono le possibilità di manovra dell'amministrazione che si trova con gran parte delle risorse correnti già utilizzate per il finanziamento delle spese per il personale e il rimborso della quota capitale e interessi dei mutui in scadenza.

In realtà, il grado di rigidità strutturale è notevolmente superiore all'indice sopra calcolato, in quanto sarebbero da considerare anche tutti i costi di funzionamento delle strutture (costi per consumo acqua, gas, energia elettrica, spese telefoniche, le imposte ecc..).

Volendo scomporre il grado di rigidità strutturale complessivo sopra evidenziato nelle due voci relative al costo del personale e al costo dei mutui si possono ottenere questi ulteriori indici:

INDICE		2022	2023	2024
Rigidità per costo personale=	Spese Personale	16,690%	16,170%	16,340%
	Entrate Correnti			

INDICE		2022	2023	2024
Rigidità per indebitamento=	Rimborso mutui e interessi	4,210%	4,160%	3,920%
	Entrate Correnti			

GRADO DI RIGIDITÀ PRO-CAPITE

Come accennato precedentemente, per prassi, i principali fattori di rigidità a lungo termine sono il costo del personale ed il livello di indebitamento. Questi fattori devono essere riportati alla dimensione sociale del Comune individuandone la ricaduta diretta sul cittadino

INDICE		2022	2023	2024
Rigidità strutturale pro-capite=	Spese Personale + Rimborso mutui e interessi	370,31	355,61	358,51
	N.Abitanti			

Nota: abitanti al 01/01/2024

INDICE		2022	2023	2024
Rigidità costo del personale pro-capite=	Spese Personale	295,69	282,85	289,09
	N.Abitanti			

Nota: abitanti al 01/01/2024

INDICE		2022	2023	2024
Rigidità indebitamento pro-capite=	Rimborso mutui e interessi	74,63	72,76	69,43
	N.Abitanti			

Nota: abitanti al 01/01/2024

COSTO DEL PERSONALE

L'erogazione dei servizi è essenzialmente basata sulla struttura organizzativa dell'Ente, nella quale l'onere del personale assume un'importanza preponderante su ogni altro fattore produttivo impiegato.

Il costo del personale può essere visto come:

- parte del costo complessivo del totale delle spese correnti: in questo caso si evidenzia l'incidenza del costo del personale sul totale delle spese correnti del titolo 1°, oppure come costo medio pro-capite dato dal rapporto costo del personale/n° abitanti:
- rigidità costo del personale dato dal rapporto tra il totale delle spese per il personale e il totale delle entrate correnti; in pratica viene analizzato quanto delle entrate correnti è utilizzato per il finanziamento delle spese per il personale.

Gli indicatori sotto riportati, analizzano la spesa per il personale negli aspetti sopra descritti.

INDICE		2022	2023	2024
Incidenza spesa personale sulla spesa corrente=	Spesa Personale	20,300%	18,970%	18,870%
	Spese Correnti del titolo 1°			

Nota: vedi piano degli indicatori

INDICE		2022	2023	2024
Rigidità per costo personale pro-capite=	Spesa Personale	295,69	282,85	289,09
	N.Abitanti			

Nota: abitanti al 01/01/2024

PARAMETRI DI DEFICIT STRUTTURALE

I parametri di deficit strutturale, meglio individuati come indicatori di sospetta situazione di deficiarietà strutturale, sono dei particolari tipi di indice previsti dal legislatore e applicati nei confronti di tutti gli Enti locali. Lo scopo di questi indici è fornire agli organi centrali un indizio, anche statistico, che riveli il grado di solidità della situazione finanziaria dell'Ente, o per meglio dire, che indichi l'assenza di una condizione di pre-dissesto strutturale.

Secondo la norma, infatti, sono considerati in condizioni strutturalmente deficitarie gli Enti locali che presentano gravi e incontrovertibili condizioni di squilibrio individuate dalla presenza di almeno la metà degli indicatori con un valore non coerente (fuori media) con il corrispondente dato di riferimento nazionale.

Parametro	Tipologia indicatore	Soglia	Valore	SÌ	NO
P1	Indicatore 1.1 (Incidenza spese rigide - ripiano disavanzo, personale e debito - su entrate correnti)	maggiore del 48%	20,27		X
P2	Indicatore 2.8 (Incidenza degli incassi delle entrate proprie sulle previsioni definitive di parte corrente)	minore del 22%	80,25		X

P3	Indicatore 3.2 (Anticipazioni chiuse solo contabilmente)	maggiore di 0	0		X
P4	Indicatore 10.3 (Sostenibilità debiti finanziari)	maggiore del 16%	3,92		X
P5	Indicatore 12.4 (Sostenibilità disavanzo effettivamente a carico dell'esercizio)	maggiore del 1,20%	0		X
P6	Indicatore 13.1 (Debiti riconosciuti e finanziati)	maggiore del 1,00%	0		X
P7	[Indicatore 13.2 (Debiti in corso di riconoscimento) + Indicatore 13.3 (Debiti riconosciuti e in corso di finanziamento)]	maggiore dello 0,60%	0		X
P8	Indicatore concernente l'effettiva capacità di riscossione (riferito al totale delle entrate)	minore del 47%	86,72		X
Sulla base dei parametri suindicati l'Ente è da considerarsi in condizioni strutturalmente deficitarie					X

1.6 TEMPESTIVITÀ DI PAGAMENTO

Come istituito dalla L. 89/2014 (già DL 66/2014) e dal D.P.C.M del 22/09/2014, le pubbliche amministrazioni elaborano un indicatore trimestrale e annuale dei propri tempi medi di pagamento relativi agli acquisti di beni, servizi e forniture, denominato: «indicatore trimestrale o annuale di tempestività dei pagamenti».

L'indicatore di tempestività dei pagamenti è calcolato come la somma, per ciascuna fattura emessa a titolo corrispettivo di una transazione commerciale, dei giorni effettivi intercorrenti tra la data di scadenza della fattura o richiesta equivalente di pagamento e la data di pagamento ai fornitori moltiplicata per l'importo dovuto, rapportata alla somma degli importi pagati nel periodo di riferimento.

Ai fini del calcolo dell'indicatore si intende per:

- a) "transazione commerciale": i contratti, comunque denominati, tra imprese e pubbliche amministrazioni, che comportano, in via esclusiva o prevalente, la consegna di merci o la prestazione di servizi contro il pagamento di un prezzo;
- b) "giorni effettivi": tutti i giorni da calendario, compresi i festivi;
- c) "data di pagamento": la data di trasmissione dell'ordinativo di pagamento in tesoreria;
- d) "data di scadenza": i termini previsti dall'art. 4 del decreto legislativo 9 ottobre 2002, n. 231, come modificato dal decreto legislativo 9 novembre 2012, n. 192;
- e) "importo dovuto": la somma da pagare entro il termine contrattuale o legale di pagamento, comprese le imposte, i dazi, le tasse o gli oneri applicabili indicati nella fattura o nella richiesta equivalente di pagamento.

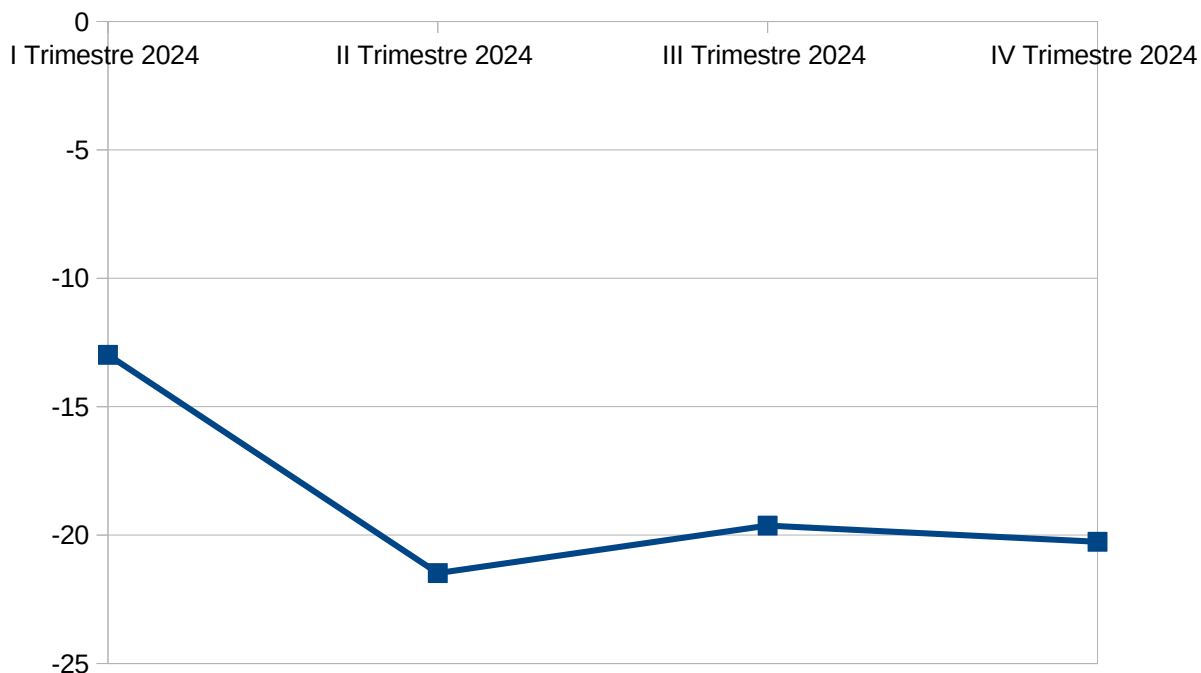
Sono esclusi dal calcolo i periodi in cui la somma era inesigibile essendo la richiesta di pagamento oggetto di contestazione o contenzioso.

Come si evince dai dati risultanti dai grafici esposti di seguito, l'Ente si è prefissato da tempo l'intento di migliorare costantemente le tempistiche di pagamento, facendo soprattutto ricorso a tecnologie e meccanismi quali la fattura elettronica, gli atti di liquidazione informatico e la firma digitale che permettono uno snellimento dei tempi operativi di pagamento.

PROSPETTO DELL'INDICE TRIMESTRALE E ANNUALE DI TEMPESTIVITÀ DEI PAGAMENTI

I Trimestre 2024	II Trimestre 2024	III Trimestre 2024	IV Trimestre 2024	Anno 2024
-12,98	-21,48	-19,63	-20,26	-17,81

Nota: il prospetto prende in considerazione solo gli anni in cui vige l'istituzione del calcolo sancito dal D.P.C.M del 22/09/2014



DETTAGLIO DELLE TRANSAZIONI COMMERCIALI EFFETTUATE IN SEGUITO ALLA SCADENZA DEI TERMINI DI PAGAMENTO PREVISTI

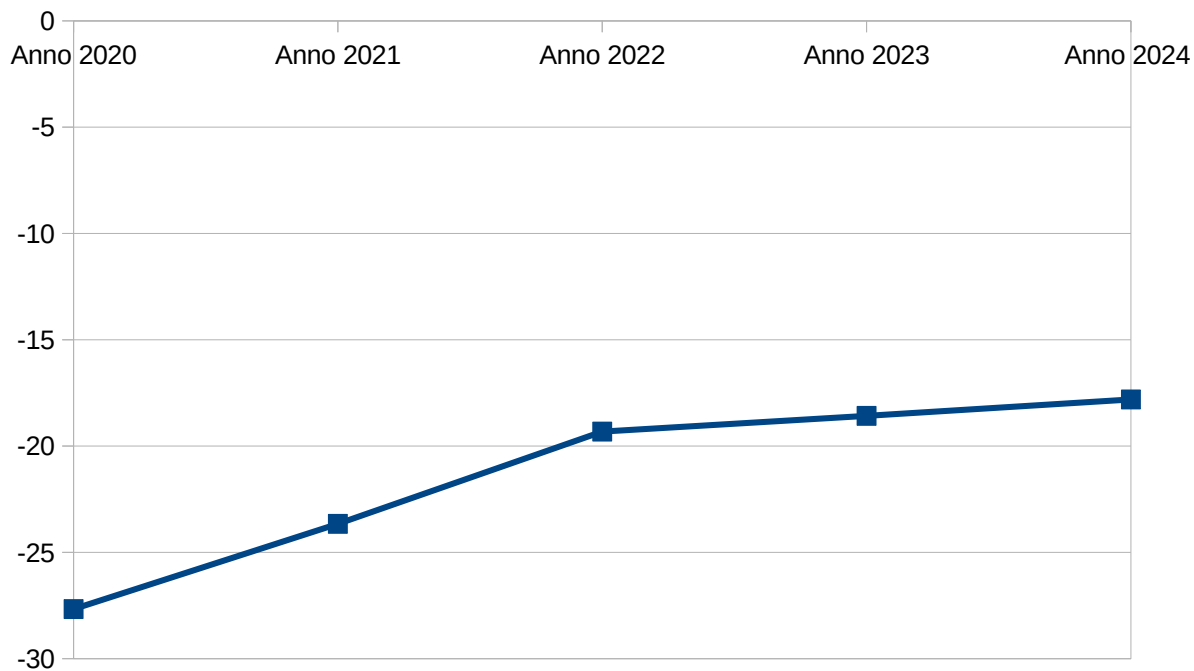
	Data Scadenza	Data Pagamento	Differenza
FATTURA n° 823000304758 del 25/10/2023 di € 144,59	25/11/2023	19/02/2024	86
FATTURA n° 16000334 del 24/10/2023 di € 3.628,87	29/11/2023	16/01/2024	48
FATTURA n° 823500017455 del 27/11/2023 di € 155,28	27/12/2023	19/02/2024	54
FATTURA n° 67/02 del 06/12/2023 di € 143.110,00	06/01/2024	16/01/2024	10
FATTURA n° 571/V30 del 30/11/2023 di € 390,40	31/01/2024	12/02/2024	12
FATTURA n° 112 del 19/12/2023 di € 7.166,28	19/01/2024	25/01/2024	6
FATTURA n° 2023/V1/0438 del 19/12/2023 di € 179.254,14	31/01/2024	20/03/2024	49
FATTURA n° 823500039162 del 27/12/2023 di € 51,58	27/01/2024	19/02/2024	23
FATTURA n° 823500043673 del 27/12/2023 di € 24,78	27/01/2024	19/02/2024	23
FATTURA n° 823500043696 del 27/12/2023 di € 155,34	27/01/2024	19/02/2024	23
FATTURA n° 58/23 del 22/12/2023 di € 3.120,00	21/01/2024	26/01/2024	5
FATTURA n° 9534/E del 31/12/2023 di € 10,22	13/02/2024	20/02/2024	7
FATTURA n° 9533/E del 31/12/2023 di € 9,69	12/02/2024	20/02/2024	8
FATTURA n° VFE/2490 del 29/12/2023 di € 1.128,26	10/02/2024	12/02/2024	2
FATTURA n° 2023/V5/1014 del 31/12/2023 di € 3.358,55	07/02/2024	15/04/2024	68
FATTURA n° 9532/E del 31/12/2023 di € 34,89	11/02/2024	20/02/2024	9
FATTURA n° 2040/230032913 del 31/12/2023 di € 134,20	02/02/2024	06/02/2024	4
FATTURA n° 76/PA del 03/12/2023 di € 1.500,00	02/01/2024	01/02/2024	30
FATTURA n° 0116/PA del 29/01/2024 di € 897,92	28/02/2024	04/03/2024	5
FATTURA n° 887/E1 del 02/02/2024 di € 30,99	03/03/2024	18/03/2024	15
FATTURA n° 626/E1 del 22/01/2024 di € 566,08	25/02/2024	18/03/2024	22
FATTURA n° 356/E1 del 16/01/2024 di € 260,13	16/02/2024	18/03/2024	31
FATTURA n° 616/FE/2024 del 22/01/2024 di € 305,49	21/02/2024	04/03/2024	12
FATTURA n° 618/FE/2024 del 22/01/2024 di € 169,12	21/02/2024	04/03/2024	12
FATTURA n° 260/E1 del 11/01/2024 di € 51,31	10/02/2024	18/03/2024	37
FATTURA n° 11 del 06/02/2024 di € 875,00	07/03/2024	20/03/2024	13
FATTURA n° 2289/E/2 del 04/03/2024 di € 1.272,00	07/04/2024	10/04/2024	3
FATTURA n° S02202400044 del 29/03/2024 di € 2.951,66	28/04/2024	29/04/2024	1
FATTURA n° 420 del 29/03/2024 di € 1.967,05	28/04/2024	29/04/2024	1
FATTURA n° 2024005394/8 del 08/05/2024 di € 15.701,37	08/06/2024	26/07/2024	48
FATTURA n° 12124/D del 15/05/2024 di € 251,12	19/06/2024	16/07/2024	27
FATTURA n° 0001123127 del 30/04/2024 di € 323,93	08/06/2024	19/06/2024	11
FATTURA n° 202470100007374 del 03/05/2024 di € 24,96	02/06/2024	09/07/2024	37
FATTURA n° 202470100007375 del 03/05/2024 di € 22,56	02/06/2024	09/07/2024	37
FATTURA n° 30/1 del 02/05/2024 di € 4.718,00	01/06/2024	19/06/2024	18
FATTURA n° 30/2 del 02/05/2024 di € 919,99	01/06/2024	19/06/2024	18
FATTURA n° 30 del 02/07/2024 di € 79.884,18	01/08/2024	06/08/2024	5

FATTURA n° 2696/FE/2024 del 12/07/2024 di € 228,71	11/08/2024	24/09/2024	44
FATTURA n° 2024005394/9 del 08/05/2024 di € 22.854,33	08/06/2024	26/07/2024	48
FATTURA n° 2024005394/10 del 08/05/2024 di € 17.610,20	08/06/2024	26/07/2024	48
FATTURA n° 2024005394/11 del 08/05/2024 di € 3.068,00	08/06/2024	26/07/2024	48
FATTURA n° 2024005394/12 del 08/05/2024 di € 4.285,35	08/06/2024	26/07/2024	48
FATTURA n° 2024005394/13 del 08/05/2024 di € 24.697,40	08/06/2024	26/07/2024	48
FATTURA n° 2024005394/14 del 08/05/2024 di € 10.945,98	08/06/2024	26/07/2024	48
FATTURA n° 1/47 del 14/08/2024 di € 976,00	13/09/2024	24/09/2024	11
FATTURA n° 657 del 19/08/2024 di € 865,74	19/09/2024	01/10/2024	12
FATTURA n° 004/338 del 20/08/2024 di € 2.094,50	19/09/2024	22/10/2024	33
FATTURA n° 6080/E del 31/07/2024 di € 217,88	07/09/2024	24/09/2024	17
FATTURA n° 6081/E del 31/07/2024 di € 198,68	07/09/2024	24/09/2024	17
FATTURA n° 72/02/1 del 28/08/2024 di € 37.740,82	28/09/2024	30/09/2024	2
FATTURA n° 72/02/2 del 28/08/2024 di € 10.979,42	28/09/2024	30/09/2024	2
FATTURA n° 72/02/3 del 28/08/2024 di € 9.646,26	28/09/2024	30/09/2024	2
FATTURA n° 0002144017 del 31/08/2024 di € 603,17	06/10/2024	07/10/2024	1
FATTURA n° 004/383 del 11/09/2024 di € 2.094,50	11/10/2024	22/10/2024	11
FATTURA n° 0001138319 del 31/07/2024 di € 457,97	22/09/2024	17/10/2024	25
FATTURA n° 0001141570 del 31/08/2024 di € 1.072,32	06/10/2024	17/10/2024	11
FATTURA n° 0002145192 del 12/09/2024 di € 436,76	12/10/2024	19/12/2024	68
FATTURA n° 3187/FE/2024 del 16/09/2024 di € 201,18	18/10/2024	21/11/2024	34
FATTURA n° 3186/FE/2024 del 16/09/2024 di € 4.066,35	23/10/2024	11/11/2024	19
FATTURA n° 5224003507 del 20/08/2024 di € 67,22	29/09/2024	09/10/2024	10
FATTURA n° 8205/E del 30/09/2024 di € 72,93	10/11/2024	13/11/2024	3
FATTURA n° 8206/E del 30/09/2024 di € 43,58	10/11/2024	13/11/2024	3
FATTURA n° V50000002/1 del 12/07/2024 di € 53.680,00	12/08/2024	18/11/2024	98
FATTURA n° V50000002/2 del 12/07/2024 di € 39.284,00	12/08/2024	10/12/2024	120

PROSPETTO PLURIENNALE DELL'INDICE ANNUALE DI TEMPESTIVITÀ DEI PAGAMENTI

Anno 2020	Anno 2021	Anno 2022	Anno 2023	Anno 2024
-27,67	-23,66	-19,32	-18,58	-17,81

Nota: il prospetto prende in considerazione solo gli anni in cui vige l'istituzione del calcolo sancito dal D.P.C.M del 22/09/2014



2 - ANALISI DEGLI STANZIAMENTI

2.1 PREVISIONI APPROVATE

	ENTRATA		
	Competenza	Residuo	Cassa
Fondo di Cassa			9.718.522,83
Utilizzo Avanzo di Amm.ne	0,00	0,00	0,00
F.P.V. parte corrente	175.100,00	0,00	0,00
F.P.V. c/capitale	0,00	0,00	0,00
Titolo 1	10.007.100,00	3.392.724,94	13.399.824,94
Titolo 2	368.671,00	520.946,80	889.617,80
Titolo 3	2.726.128,00	881.173,54	3.607.301,54
Titolo 4	3.959.379,70	3.034.796,39	6.994.176,09
Titolo 5	0,00	0,00	0,00
Titolo 6	0,00	846.037,82	846.037,82
Titolo 7	1.000.000,00	0,00	1.000.000,00
Titolo 9	2.516.000,00	225.121,29	2.741.121,29
TOTALE	20.752.378,70	8.900.800,78	39.196.602,31

	SPESA		
	Competenza	Residuo	Cassa
Disavanzo di Amm.ne	0,00	0,00	0,00
Titolo 1	12.685.999,00	4.181.274,84	16.480.535,64
Titolo 2	3.905.379,70	6.940.504,52	10.845.884,22
Titolo 3	0,00	0,00	0,00
Titolo 4	645.000,00	0,00	645.000,00
Titolo 5	1.000.000,00	0,00	1.000.000,00
Titolo 7	2.516.000,00	300.444,47	2.816.444,47
TOTALE	20.752.378,70	11.422.223,83	31.787.864,33

2.2 VARIAZIONI DI BILANCIO

VARIAZIONI DI BILANCIO

<i>Provvedimento</i>	<i>Tipo</i>	<i>Numero</i>	<i>Data</i>	<i>Variazione di Competenza</i>	<i>Saldo di Cassa</i>
CONSIGLIO COMUNALE	Competenza e Cassa	11/2024	30/04/2024	2.890.314,65	-1.565.638,25
CONSIGLIO COMUNALE	Competenza e Cassa	17/2024	25/06/2024	346.353,41	-237.898,54
CONSIGLIO COMUNALE	Competenza e Cassa	20/2024	30/07/2024	50.385,83	7.890,17
CONSIGLIO COMUNALE	Competenza e Cassa	31/2024	26/09/2024	769.754,30	0,00
CONSIGLIO COMUNALE	Competenza e Cassa	45/2024	25/11/2024	2.510.438,24	-16.374,70

VARIAZIONI DI BILANCIO DEI RESPONSABILI DI SERVIZIO

- Determinazione n. 53 R.G. del 24/01/2024 – n.7 del 23/01/2024 del Responsabile dell'Area Suap – Commercio – Cultura – Turismo – Sport – Biblioteca
- Determinazione n. 221 R.G. del 22/03/2024 – n.32 del 22/03/2024 del Responsabile dell'Area Patrimonio e Manutenzioni
- Determinazione n. 322 R.G. del 10/05/2024 – n.46 del 10/05/2024 del Responsabile dell'Area Suap – Commercio – Cultura – Turismo – Sport – Biblioteca
- Determinazione n. 323 R.G. del 13/05/2024 – n.28 del 08/08/2024 del Responsabile dell'Area Polizia Locale
- Determinazione n. 366 R.G. del 28/05/2024 – n.54 del 27/05/2024 del Responsabile dell'Area Suap – Commercio – Cultura – Turismo – Sport – Biblioteca
- Determinazione n. 369 R.G. del 29/05/2024 – n.42 del 28/05/2024 del Responsabile dell'Area Servizi sociali – Pubblica istruzione – Servizi scolastici
- Determinazione n. 509 R.G. del 01/08/2024 – n.70 del 30/07/2024 del Responsabile dell'Area Suap – Commercio – Cultura – Turismo – Sport – Biblioteca
- Determinazione n. 539 R.G. del 13/08/2024 – n.65 del 13/08/2024 del Responsabile dell'Area Servizi sociali – Pubblica istruzione – Servizi scolastici
- Determinazione n. 607 R.G. del 23/09/2024 – n.54 del 14/09/2024 del Responsabile dell'Area Polizia Locale
- Determinazione n. 694 R.G. del 23/10/2024 – n. 88 del 22/10/2024 del Responsabile dell'Area Servizi sociali – Pubblica istruzione – Servizi scolastici

- Determinazione n. 896 R.G. del 30/12/2024 - AREA LAVORI PUBBLICI, con la quale il Responsabile del servizio ha chiesto di modificare gli stanziamenti riguardanti il fondo pluriennale vincolato e gli stanziamenti correlati, in termini di competenza e di cassa, in maniera più aderente all'evolversi del crono-programma dei vari interventi previsti;
- Determinazione n. 889 R.G. del 30/12/2024 - AREA PATRIMONIO E MANUTENZIONE, con la quale il Responsabile del servizio ha chiesto di modificare gli stanziamenti riguardanti il fondo pluriennale vincolato e gli stanziamenti correlati, in termini di competenza e di cassa, in maniera più aderente all'evolversi del crono-programma dei vari interventi previsti;
- Determinazione n. 897 R.G. del 30/12/2024 - AREA FINANZIARIA/RAGIONERIA, con la quale si è proceduto alla variazione del Fondo pluriennale vincolato e agli stanziamenti correlati con reimputazione, art. 175, comma 5-quater, lett. b), D.Lgs. n. 267/2000, parte capitale anno 2024.

VARIAZIONI DI BILANCIO CHE COINVOLGONO L'AVANZO DI AMMINISTRAZIONE

<i>Ratifica</i>	<i>Numero</i>	<i>Data</i>	<i>Saldo</i>
CONSIGLIO COMUNALE	11/2024	30/04/2024	1.762.033,05
CONSIGLIO COMUNALE	17/2024	25/06/2024	109.000,00
CONSIGLIO COMUNALE	20/2024	30/07/2024	321,83
CONSIGLIO COMUNALE	45/2024	25/11/2024	0,30

NON SONO STATE ADOTTATE VARIAZIONI DI BILANCIO CHE COINVOLGONO IL FONDO DI RISERVA E L'ANTICIPAZIONE DI CASSA

2.3 ASSESTAMENTO DI BILANCIO

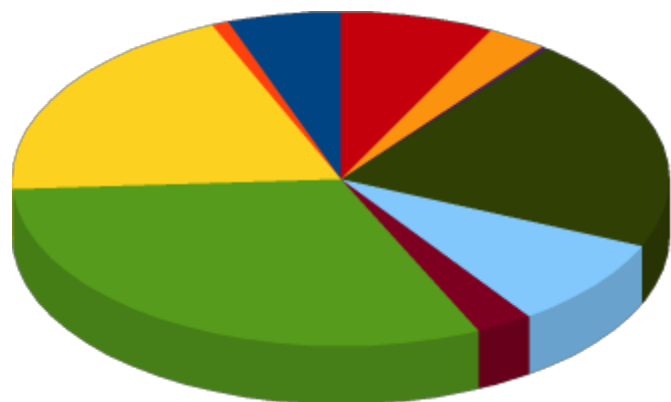
ASSESTATO DI COMPETENZA

	ENTRATA					
	Previsione	Percentuale sul totale	Assestato	Percentuale sul totale	Differenza	Percentuale di variazione
Utilizzo	0,00	0,000%	1.871.355,18	5,590%	1.871.355,18	
Avanzo di Amm.ne						
F.P.V. di parte corrente	175.100,00	0,840%	283.767,46	0,850%	108.667,46	62,060%
F.P.V. in c/capitale	0,00	0,000%	6.539.126,53	19,520%	6.539.126,53	
Titolo 1	10.007.100,00	48,220%	10.359.269,59	30,930%	352.169,59	3,519%
Titolo 2	368.671,00	1,780%	940.458,04	2,810%	571.787,04	155,094%
Titolo 3	2.726.128,00	13,140%	2.925.481,92	8,730%	199.353,92	7,313%
Titolo 4	3.959.379,70	19,080%	6.970.706,83	20,810%	3.011.327,13	76,056%
Titolo 5	0,00	0,000%	0,00	0,000%	0,00	0,000%
Titolo 6	0,00	0,000%	78.063,27	0,230%	78.063,27	
Titolo 7	1.000.000,00	4,820%	1.000.000,00	2,990%	0,00	0,000%
Titolo 9	2.516.000,00	12,120%	2.526.000,00	7,540%	10.000,00	0,397%
TOTALE	20.752.378,70	100,000%	33.494.228,82	100,000%	12.741.850,12	61,399%

	SPESA					
	Previsione	Percentuale sul totale	Assestato	Percentuale sul totale	Differenza	Percentuale di variazione
Disavanzo di Amm.ne	0,00	0,000%	0,00	0,000%	0,00	0,000%
Titolo 1	12.685.999,00	61,130%	13.878.438,70	41,440%	1.192.439,70	9,400%
Titolo 2	3.905.379,70	18,820%	15.624.320,21	46,650%	11.718.940,51	300,072%
Titolo 3	0,00	0,000%	0,00	0,000%	0,00	0,000%
Titolo 4	645.000,00	3,110%	465.469,91	1,390%	-179.530,09	-27,834%
Titolo 5	1.000.000,00	4,820%	1.000.000,00	2,990%	0,00	0,000%
Titolo 7	2.516.000,00	12,120%	2.526.000,00	7,540%	10.000,00	0,397%
TOTALE	20.752.378,70	100,000%	33.494.228,82	100,000%	12.741.850,12	61,399%

ENTRATA

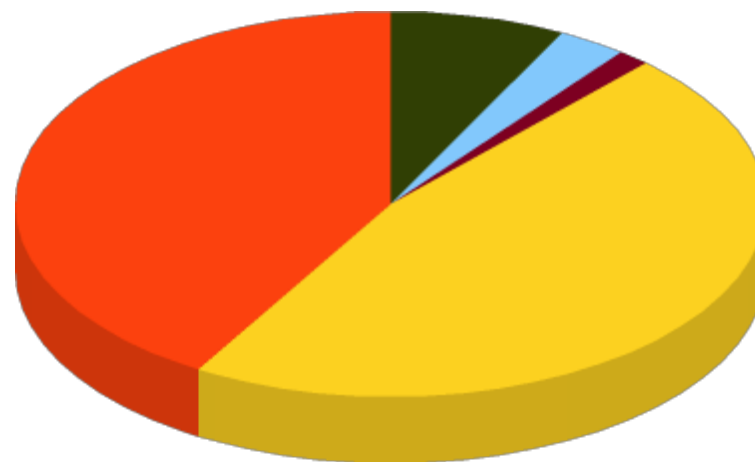
Assestato di Competenza



- Utilizzo Avanzo di Amm.ne
- F.P.V. di parte corrente
- F.P.V. in c/capitale
- Titolo 1
- Titolo 2
- Titolo 3
- Titolo 4
- Titolo 5
- Titolo 6
- Titolo 7
- Titolo 9

SPESA

Assestato di Competenza



- Disavanzo di Amm.ne
- Titolo 1
- Titolo 2
- Titolo 3
- Titolo 4
- Titolo 5
- Titolo 7

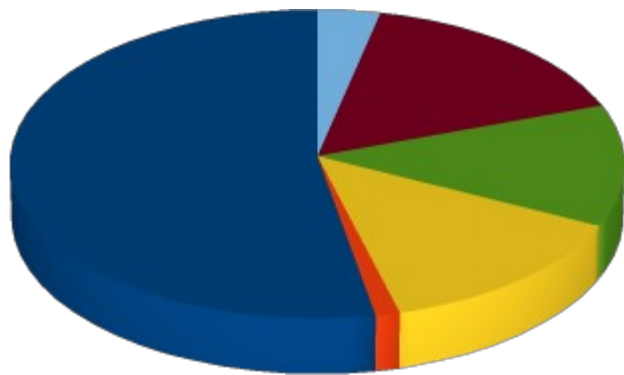
ASSESTATO DI RESIDUO

ENTRATA						
	<i>Previsione</i>	<i>Percentuale sul totale</i>	<i>Assestato</i>	<i>Percentuale sul totale</i>	<i>Differenza</i>	<i>Percentuale di variazione</i>
<i>Titolo 1</i>	3.392.724,94	38,120%	2.243.080,83	52,660%	-1.149.644,11	-33,886%
<i>Titolo 2</i>	520.946,80	5,850%	51.603,20	1,210%	-469.343,60	-90,094%
<i>Titolo 3</i>	881.173,54	9,900%	577.542,74	13,560%	-303.630,80	-34,458%
<i>Titolo 4</i>	3.034.796,39	34,100%	540.360,75	12,690%	-2.494.435,64	-82,194%
<i>Titolo 5</i>	0,00	0,000%	681.406,85	16,000%	681.406,85	
<i>Titolo 6</i>	846.037,82	9,510%	146.738,87	3,450%	-699.298,95	-82,656%
<i>Titolo 7</i>	0,00	0,000%	0,00	0,000%	0,00	0,000%
<i>Titolo 9</i>	225.121,29	2,530%	18.445,56	0,430%	-206.675,73	-91,806%
TOTALE	8.900.800,78	100,000%	4.259.178,80	100,000%	-4.641.621,98	-52,148%

SPESA						
	<i>Previsione</i>	<i>Percentuale sul totale</i>	<i>Assestato</i>	<i>Percentuale sul totale</i>	<i>Differenza</i>	<i>Percentuale di variazione</i>
<i>Titolo 1</i>	4.181.274,84	36,610%	2.258.315,56	75,360%	-1.922.959,28	-45,990%
<i>Titolo 2</i>	6.940.504,52	60,760%	437.860,95	14,610%	-6.502.643,57	-93,691%
<i>Titolo 3</i>	0,00	0,000%	0,00	0,000%	0,00	0,000%
<i>Titolo 4</i>	0,00	0,000%	0,00	0,000%	0,00	0,000%
<i>Titolo 5</i>	0,00	0,000%	0,00	0,000%	0,00	0,000%
<i>Titolo 7</i>	300.444,47	2,630%	300.366,35	10,020%	-78,12	-0,026%
TOTALE	11.422.223,83	100,000%	2.996.542,86	100,000%	-8.425.680,97	-73,766%

ENTRATA

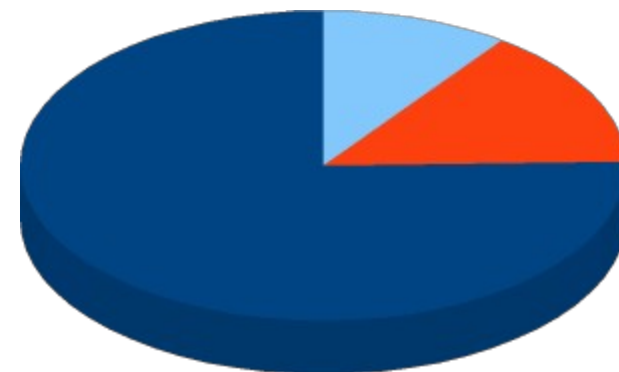
Assestato di Residuo



■ Titolo 1 ■ Titolo 2 ■ Titolo 3 ■ Titolo 4 ■ Titolo 5 ■ Titolo 6

SPESA

Assestato di Residuo



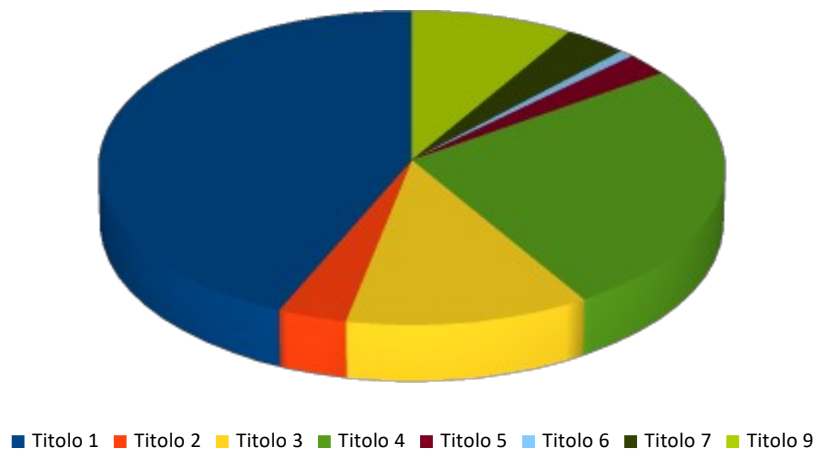
■ Titolo 1 ■ Titolo 2 ■ Titolo 3 ■ Titolo 4 ■ Titolo 5 ■ Titolo 7

ASSESTATO DI CASSA

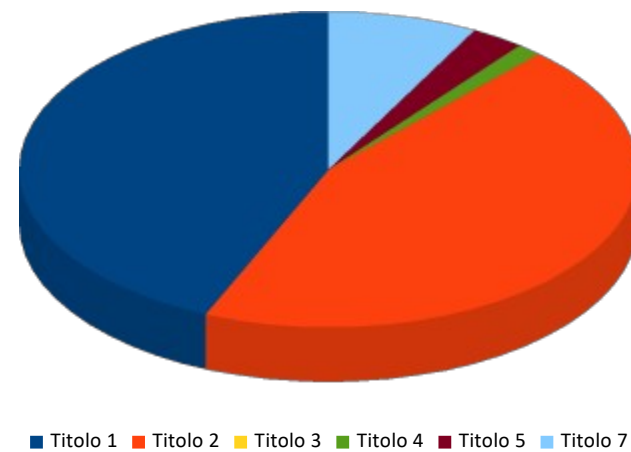
ENTRATA						
	<i>Previsione</i>	<i>Percentuale sul totale</i>	<i>Assestato</i>	<i>Percentuale sul totale</i>	<i>Differenza</i>	<i>Percentuale di variazione</i>
<i>Fondo di Cassa</i>	9.718.522,83	24,790%	12.423.917,83	29,950%	2.705.395,00	27,838%
<i>Titolo 1</i>	13.399.824,94	34,190%	12.602.350,42	30,380%	-797.474,52	-5,951%
<i>Titolo 2</i>	889.617,80	2,270%	992.061,24	2,390%	102.443,44	11,515%
<i>Titolo 3</i>	3.607.301,54	9,200%	3.503.024,66	8,440%	-104.276,88	-2,891%
<i>Titolo 4</i>	6.994.176,09	17,840%	7.511.067,58	18,110%	516.891,49	7,390%
<i>Titolo 5</i>	0,00	0,000%	681.406,85	1,640%	681.406,85	
<i>Titolo 6</i>	846.037,82	2,160%	224.802,14	0,540%	-621.235,68	-73,429%
<i>Titolo 7</i>	1.000.000,00	2,550%	1.000.000,00	2,410%	0,00	0,000%
<i>Titolo 9</i>	2.741.121,29	6,990%	2.544.445,56	6,130%	-196.675,73	-7,175%
TOTALE	39.196.602,31	100,000%	41.483.076,28	100,000%	2.286.473,97	5,833%

SPESA						
	<i>Previsione</i>	<i>Percentuale sul totale</i>	<i>Assestato</i>	<i>Percentuale sul totale</i>	<i>Differenza</i>	<i>Percentuale di variazione</i>
<i>Titolo 1</i>	16.480.535,64	51,850%	15.657.932,80	43,480%	-822.602,84	-4,991%
<i>Titolo 2</i>	10.845.884,22	34,120%	16.062.181,16	44,600%	5.216.296,94	48,095%
<i>Titolo 3</i>	0,00	0,000%	0,00	0,000%	0,00	0,000%
<i>Titolo 4</i>	645.000,00	2,030%	465.469,91	1,290%	-179.530,09	-27,834%
<i>Titolo 5</i>	1.000.000,00	3,150%	1.000.000,00	2,780%	0,00	0,000%
<i>Titolo 7</i>	2.816.444,47	8,860%	2.826.366,35	7,850%	9.921,88	0,352%
TOTALE	31.787.864,33	100,000%	36.011.950,22	100,000%	4.224.085,89	13,288%

Entrata
Assestato di Cassa

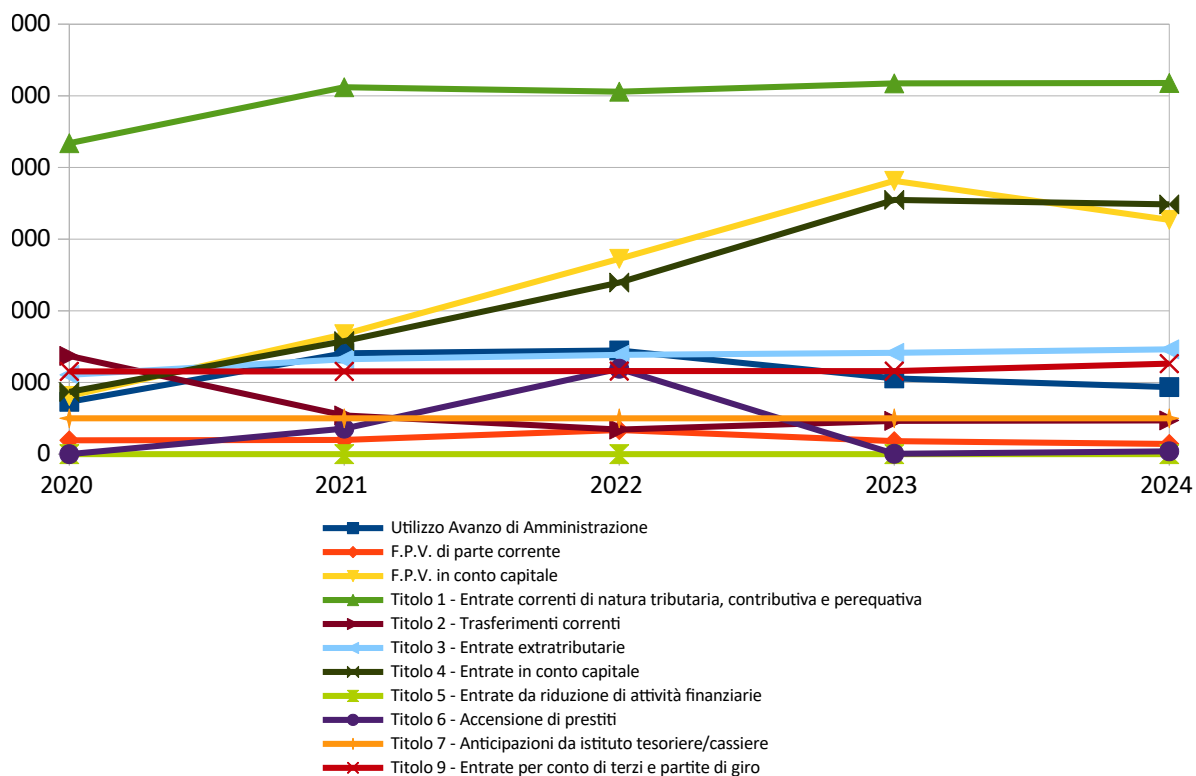


SPESA
Assestato di Cassa



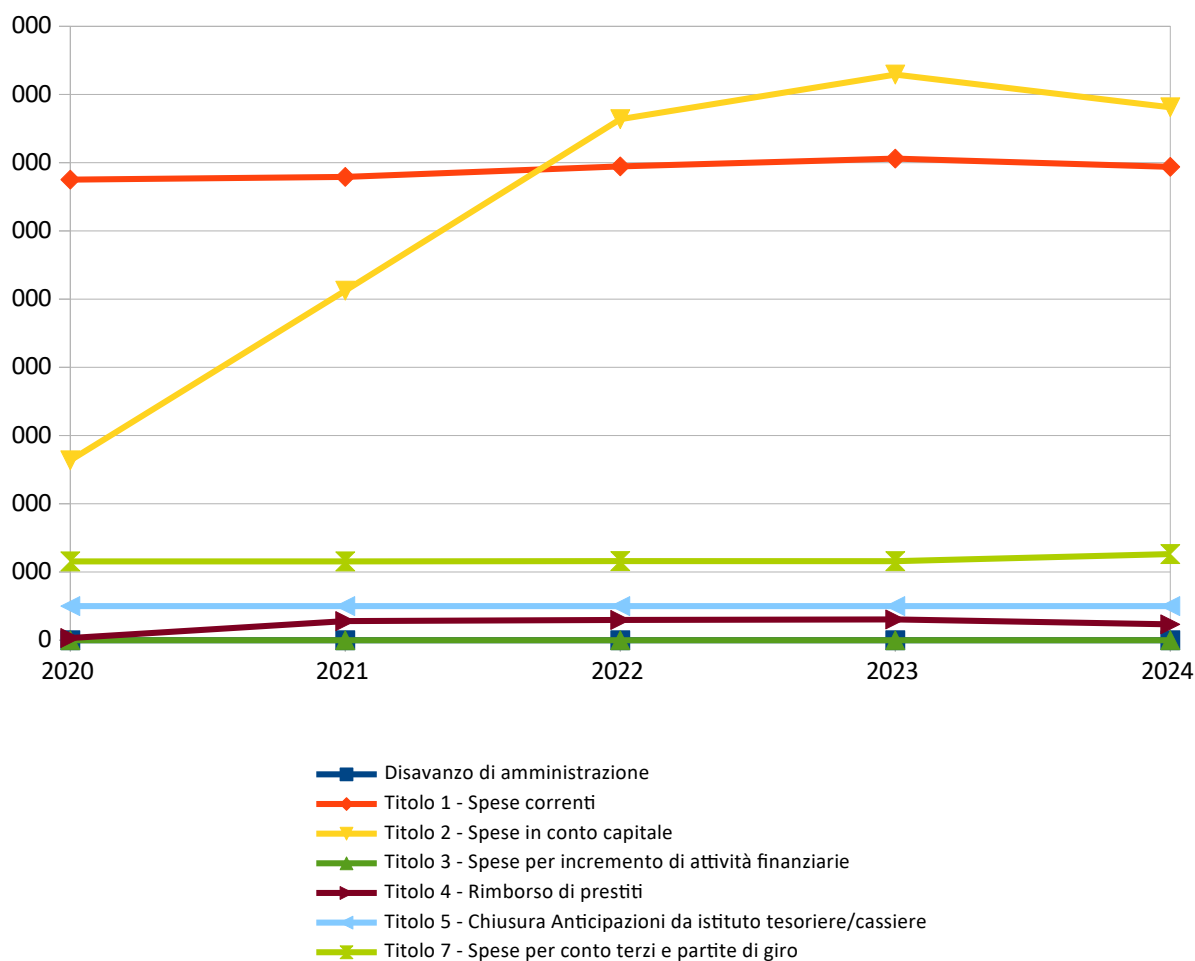
ANDAMENTO DELL'ASSESTATO PLURIENNALE DELLE ENTRATE DI COMPETENZA

	2020	2021	2022	2023	2024
Utilizzo Avanzo di Amministrazione	1.460.023,00	2.815.105,47	2.893.659,69	2.113.307,20	1.871.355,18
F.P.V. di parte corrente	384.594,67	395.726,86	672.054,79	362.440,00	283.767,46
F.P.V. in conto capitale	1.624.828,13	3.346.614,08	5.452.138,75	7.627.328,31	6.539.126,53
Titolo 1 - Entrate correnti di natura tributaria, contributiva e perequativa	8.678.581,48	10.240.161,48	10.115.072,88	10.349.072,21	10.359.269,59
Titolo 2 - Trasferimenti correnti	2.740.970,73	1.080.088,92	684.841,41	928.216,68	940.458,04
Titolo 3 - Entrate extratributarie	2.213.735,31	2.647.172,76	2.771.081,86	2.827.191,84	2.925.481,92
Titolo 4 - Entrate in conto capitale	1.736.527,00	3.153.745,32	4.789.391,02	7.095.215,60	6.970.706,83
Titolo 5 - Entrate da riduzione di attività finanziarie	0,00	0,00	0,00	0,00	0,00
Titolo 6 - Accensione di prestiti	0,00	712.000,00	2.383.263,14	10.000,00	78.063,27
Titolo 7 - Anticipazioni da istituto tesoriere/cassiere	1.000.000,00	1.000.000,00	1.000.000,00	1.000.000,00	1.000.000,00
Titolo 9 - Entrate per conto di terzi e partite di giro	2.309.000,00	2.309.000,00	2.319.000,00	2.316.000,00	2.526.000,00
TOTALE	22.148.260,32	27.699.614,89	33.080.503,54	34.628.771,84	33.494.228,82



ANDAMENTO DELL'ASSESTATO PLURIENNALE DELLE SPESE DI COMPETENZA

	2020	2021	2022	2023	2024
Disavanzo di amministrazione	0,00	0,00	0,00	0,00	0,00
Titolo 1 - Spese correnti	13.503.897,25	13.582.923,98	13.892.088,13	14.119.517,90	13.878.438,70
Titolo 2 - Spese in conto capitale	5.272.678,13	10.246.690,91	15.275.471,41	16.584.253,94	15.624.320,21
Titolo 3 - Spese per incremento di attività finanziarie	0,00	0,00	0,00	0,00	0,00
Titolo 4 - Rimborso di prestiti	62.684,94	561.000,00	593.944,00	609.000,00	465.469,91
Titolo 5 - Chiusura Anticipazioni da istituto tesoriere/cassiere	1.000.000,00	1.000.000,00	1.000.000,00	1.000.000,00	1.000.000,00
Titolo 7 - Spese per conto terzi e partite di giro	2.309.000,00	2.309.000,00	2.319.000,00	2.316.000,00	2.526.000,00
TOTALE	22.148.260,32	27.699.614,89	33.080.503,54	34.628.771,84	33.494.228,82



3 - ANALISI DELLA GESTIONE DELLA COMPETENZA

3.1 QUADRO GENERALE RIASSUNTIVO DELLA GESTIONE DI COMPETENZA

ENTRATE	<i>Accertato 2020</i>	<i>Accertato 2021</i>	<i>Accertato 2022</i>	<i>Accertato 2023</i>	<i>Accertato 2024</i>
<i>Utilizzo Avanzo di Amm.ne</i>	1.460.023,00	2.815.105,47	2.893.659,69	2.113.307,20	1.871.355,18
<i>F.P.V. di parte corrente</i>	384.594,67	395.726,86	672.054,79	362.440,00	283.767,46
<i>F.P.V. in c/capitale</i>	1.624.828,13	3.346.614,08	5.452.138,75	7.627.328,31	6.539.126,53
<i>Titolo 1</i>	8.850.150,58	10.453.365,15	10.220.840,73	10.349.413,20	10.391.175,79
<i>Titolo 2</i>	2.661.874,36	1.083.400,28	700.194,02	456.107,21	521.001,81
<i>Titolo 3</i>	1.990.010,69	2.230.040,65	2.542.971,40	2.514.661,76	2.699.366,72
<i>Titolo 4</i>	1.741.788,27	1.719.145,81	2.500.762,14	1.578.126,54	4.964.964,23
<i>Titolo 5</i>	0,00	0,00	0,00	0,00	0,00
Totale Entrate Finali	15.243.823,90	15.485.951,89	15.964.768,29	14.898.308,71	18.576.508,55
<i>Titolo 6</i>	0,00	712.000,00	949.502,66	0,00	78.063,27
<i>Titolo 7</i>	0,00	0,00	0,00	0,00	0,00
<i>Titolo 9</i>	1.244.798,51	1.499.429,23	1.575.348,05	1.768.104,38	1.742.739,26
Totale dell'Esercizio	16.488.622,41	17.697.381,12	18.489.619,00	16.666.413,09	20.397.311,08
TOTALE COMPLESSIVO	19.958.068,21	24.254.827,53	27.507.472,23	26.769.488,60	29.091.560,25
DISAVANZO DELL'ESERCIZIO	0,00	0,00	0,00	0,00	0,00
TOTALE A PAREGGIO	19.958.068,21	24.254.827,53	27.507.472,23	26.769.488,60	29.091.560,25

SPESE	<i>Impegnato 2020</i>	<i>Impegnato 2021</i>	<i>Impegnato 2022</i>	<i>Impegnato 2023</i>	<i>Impegnato 2024</i>
<i>Disavanzo di Amm.ne</i>	0,00	0,00	0,00	0,00	0,00
<i>Titolo 1</i>	10.016.493,99	10.700.189,26	11.576.875,42	11.573.898,12	11.904.142,43
<i>F.P.V. di parte corrente</i>	395.726,86	672.054,79	362.440,00	283.767,46	325.894,96
<i>Titolo 2</i>	1.720.881,01	2.907.149,33	3.509.193,24	4.191.870,60	4.848.427,86
<i>F.P.V. in c/capitale</i>	3.346.614,08	5.452.138,75	7.627.328,31	6.539.126,53	7.215.536,24
<i>Titolo 3</i>	0,00	0,00	0,00	0,00	0,00
Totale spese Finali	15.479.715,94	19.731.532,13	23.075.836,97	22.588.662,71	24.294.001,49
<i>Titolo 4</i>	62.684,94	514.591,65	517.673,28	473.588,15	461.176,98
<i>Titolo 5</i>	0,00	0,00	0,00	0,00	0,00
<i>Titolo 7</i>	1.244.798,51	1.499.429,23	1.575.348,05	1.768.104,38	1.742.739,26
Totale dell'Esercizio	16.787.199,39	21.745.553,01	25.168.858,30	24.830.355,24	26.497.917,73
TOTALE COMPLESSIVO	16.787.199,39	21.745.553,01	25.168.858,30	24.830.355,24	26.497.917,73
AVANZO DI COMPETENZA	3.170.868,82	2.509.274,52	2.338.613,93	1.939.133,36	2.593.642,52
TOTALE A PAREGGIO	19.958.068,21	24.254.827,53	27.507.472,23	26.769.488,60	29.091.560,25

3.2 ANALISI DELL'ENTRATA

	Assestato	Percentuale sul totale	Accertato/ Utilizzo	Percentuale sul totale	Maggiori/ Minori Entrate	Percentuale di realizzazione	Incassato	Percentuale sul totale	Da riportare	Percentuale di incasso
Utilizzo Av. Amm.ne	1.871.355,18	5,590%	1.871.355,18	6,430%	0,00	100,000%	1.871.355,18	6,930%	0,00	100,000%
F.P.V. di parte corrente	283.767,46	0,850%	283.767,46	0,980%	0,00	100,000%	283.767,46	1,050%	0,00	100,000%
F.P.V. in c/capitale	6.539.126,53	19,520%	6.539.126,53	22,480%	0,00	100,000%	6.539.126,53	24,200%	0,00	100,000%
Titolo 1	10.359.269,59	30,930%	10.391.175,79	35,720%	31.906,20	100,310%	9.139.249,73	33,830%	1.251.926,06	87,950%
Titolo 2	940.458,04	2,810%	521.001,81	1,790%	-419.456,23	55,400%	458.704,97	1,700%	62.296,84	88,040%
Titolo 3	2.925.481,92	8,730%	2.699.366,72	9,280%	-226.115,20	92,270%	2.535.238,87	9,380%	164.127,85	93,920%
Titolo 4	6.970.706,83	20,810%	4.964.964,23	17,070%	-2.005.742,60	71,230%	4.379.026,10	16,210%	585.938,13	88,200%
Titolo 5	0,00	0,000%	0,00	0,000%	0,00	0,000%	0,00	0,000%	0,00	0,000%
Titolo 6	78.063,27	0,230%	78.063,27	0,270%	0,00	100,000%	78.063,27	0,290%	0,00	100,000%
Titolo 7	1.000.000,00	2,990%	0,00	0,000%	-1.000.000,00	0,000%	0,00	0,000%	0,00	0,000%
Titolo 9	2.526.000,00	7,540%	1.742.739,26	5,990%	-783.260,74	68,990%	1.731.893,69	6,410%	10.845,57	99,380%
TOTALE	33.494.228,82	100,000%	29.091.560,25	100,000%	-4.402.668,57	86,860%	27.016.425,80	100,000%	2.075.134,45	92,870%

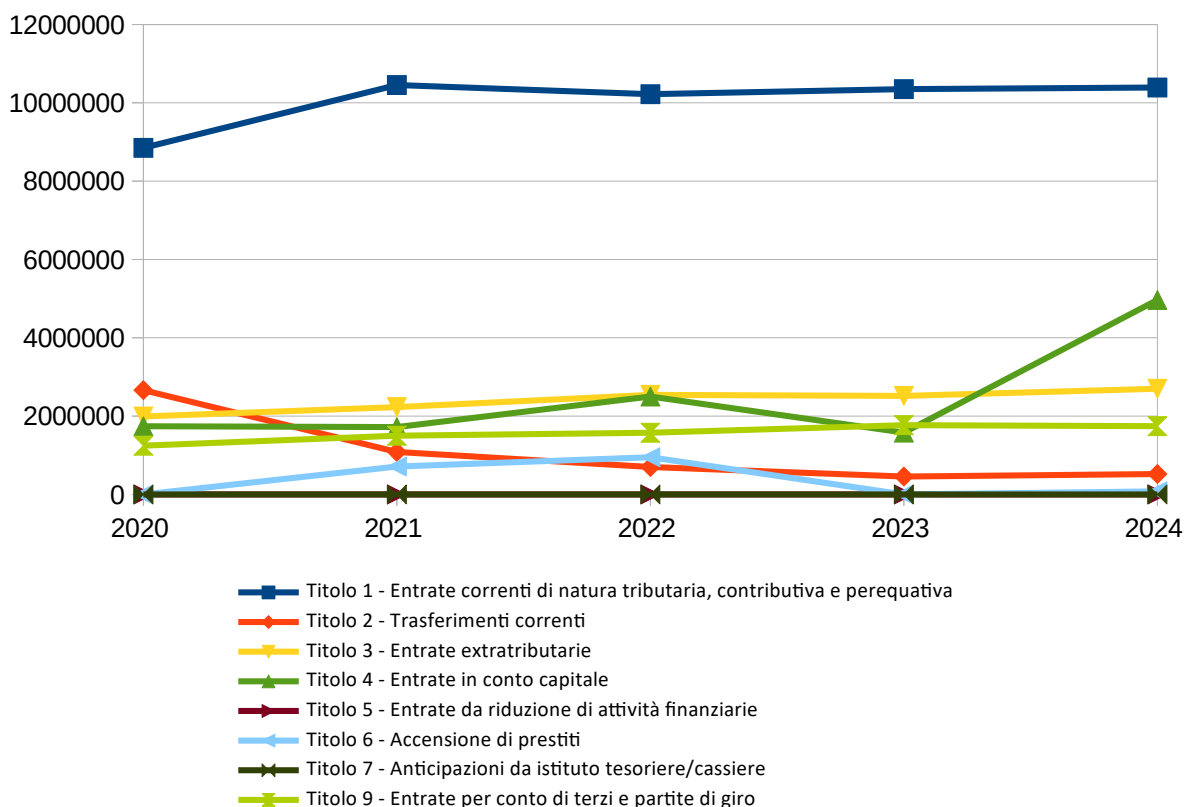
Accertato di Competenza



- Titolo 1
- Titolo 2
- Titolo 3
- Titolo 4
- Titolo 5
- Titolo 6
- Titolo 7
- Titolo 9

PROSPETTO PLURIENNALE DELL'ACCERTATO DI COMPETENZA

	2020	2021	2022	2023	2024
Titolo 1 - Entrate correnti di natura tributaria, contributiva e perequativa	8.850.150,58	10.453.365,15	10.220.840,73	10.349.413,20	10.391.175,79
Titolo 2 - Trasferimenti correnti	2.661.874,36	1.083.400,28	700.194,02	456.107,21	521.001,81
Titolo 3 - Entrate extratributarie	1.990.010,69	2.230.040,65	2.542.971,40	2.514.661,76	2.699.366,72
Titolo 4 - Entrate in conto capitale	1.741.788,27	1.719.145,81	2.500.762,14	1.578.126,54	4.964.964,23
Titolo 5 - Entrate da riduzione di attività finanziarie	0,00	0,00	0,00	0,00	0,00
Titolo 6 - Accensione di prestiti	0,00	712.000,00	949.502,66	0,00	78.063,27
Titolo 7 - Anticipazioni da istituto tesoriere/cassiere	0,00	0,00	0,00	0,00	0,00
Titolo 9 - Entrate per conto di terzi e partite di giro	1.244.798,51	1.499.429,23	1.575.348,05	1.768.104,38	1.742.739,26
TOTALE	16.488.622,41	17.697.381,12	18.489.619,00	16.666.413,09	20.397.311,08



ANALISI DELLE ENTRATE DI COMPETENZA PER TITOLO

TITOLO 1 - ENTRATE CORRENTI DI NATURA TRIBUTARIA, CONTRIBUTIVA E PEREQUATIVA

	Assestato	Percentuale sul totale	Accertato	Percentuale sul totale	Maggiori/Minori Entrate	Percentuale di realizzazione	Incassato	Percentuale sul totale	Da riportare	Percentuale di incasso
Tipologia 0101 - Imposte tasse e proventi assimilati	10.359.269,59	100,000%	10.391.175,79	100,000%	31.906,20	100,310%	9.139.249,73	100,000%	1.251.926,06	87,950%
Tipologia 0104 - Compartecipazioni di tributi	0,00	0,000%	0,00	0,000%	0,00	0,000%	0,00	0,000%	0,00	0,000%
Tipologia 0301 - Fondi perequativi da Amministrazioni Centrali	0,00	0,000%	0,00	0,000%	0,00	0,000%	0,00	0,000%	0,00	0,000%
Tipologia 0302 - Fondi perequativi dalla Regione o Provincia autonoma	0,00	0,000%	0,00	0,000%	0,00	0,000%	0,00	0,000%	0,00	0,000%
TOTALE	10.359.269,59	100,000%	10.391.175,79	100,000%	31.906,20	100,310%	9.139.249,73	100,000%	1.251.926,06	87,950%

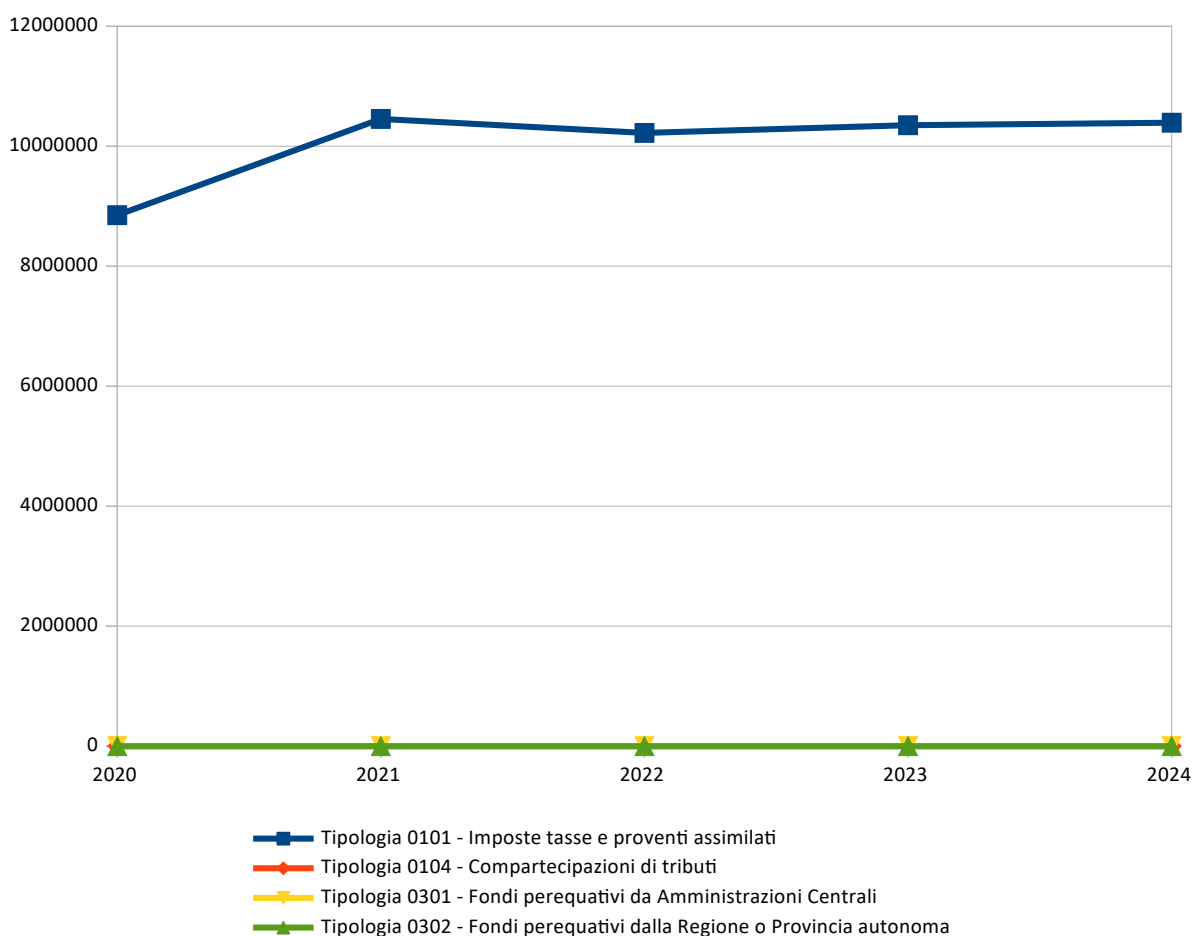
Accertato di Competenza



- Tipologia 0101 - Imposte tasse e proventi assimilati
- Tipologia 0104 - Compartecipazioni di tributi
- Tipologia 0301 - Fondi perequativi da Amministrazioni Centrali
- Tipologia 0302 - Fondi perequativi dalla Regione o Provincia autonoma

PROSPETTO QUINQUENNALE DELL'ACCERTATO DI COMPETENZA DEL TITOLO 1

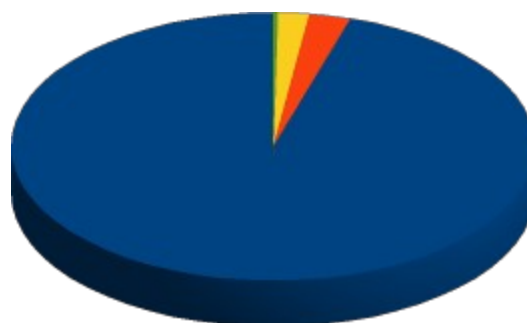
	2020	2021	2022	2023	2024
Tipologia 0101 - Imposte tasse e proventi assimilati	8.850.150,58	10.453.365,15	10.220.840,73	10.349.413,20	10.391.175,79
Tipologia 0104 - Compartecipazioni di tributi	0,00	0,00	0,00	0,00	0,00
Tipologia 0301 - Fondi perequativi da Amministrazioni Centrali	0,00	0,00	0,00	0,00	0,00
Tipologia 0302 - Fondi perequativi dalla Regione o Provincia autonoma	0,00	0,00	0,00	0,00	0,00
TOTALE	8.850.150,58	10.453.365,15	10.220.840,73	10.349.413,20	10.391.175,79



TITOLO 2 - TRASFERIMENTI CORRENTI

	Assestato	Percentuale sul totale	Accertato	Percentuale sul totale	Maggiori/Minori Entrate	Percentuale di realizzazione	Incassato	Percentuale sul totale	Da riportare	Percentuale di incasso
Tipologia 0101 - Trasferimenti correnti da Amministrazioni pubbliche	904.001,04	96,120%	496.163,15	95,230%	-407.837,89	54,890%	435.942,30	95,040%	60.220,85	87,860%
Tipologia 0102 - Trasferimenti correnti da Famiglie	25.000,00	2,660%	13.381,66	2,570%	-11.618,34	53,530%	12.762,67	2,780%	618,99	95,370%
Tipologia 0103 - Trasferimenti correnti da Imprese	10.000,00	1,060%	10.000,00	1,920%	0,00	100,000%	10.000,00	2,180%	0,00	100,000%
Tipologia 0104 - Trasferimenti correnti da Istituzioni Sociali Private	1.457,00	0,150%	1.457,00	0,280%	0,00	100,000%	0,00	0,000%	1.457,00	0,000%
Tipologia 0105 - Trasferimenti correnti dalla UE e dal Resto del Mondo	0,00	0,000%	0,00	0,000%	0,00	0,000%	0,00	0,000%	0,00	0,000%
TOTALE	940.458,04	100,000%	521.001,81	100,000%	-419.456,23	55,400%	458.704,97	100,000%	62.296,84	88,040%

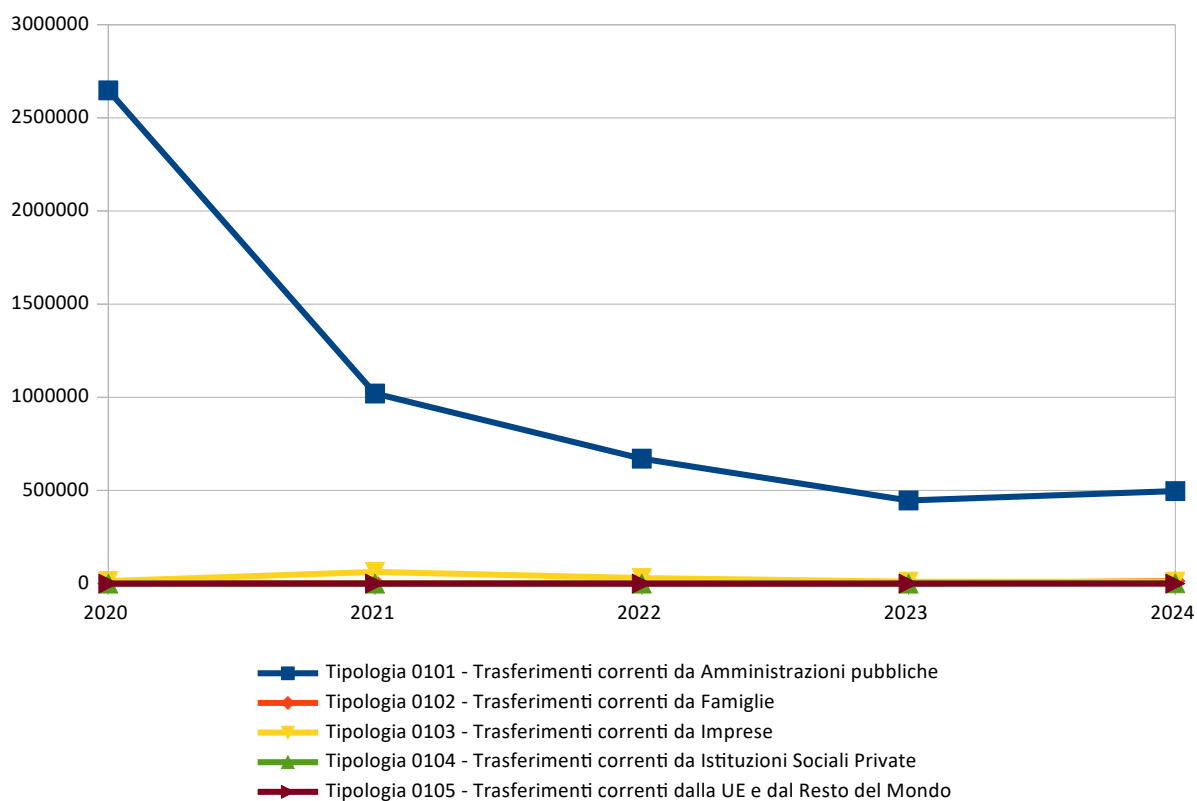
Accertato di Competenza



- Tipologia 0101 - Trasferimenti correnti da Amministrazioni pubbliche
- Tipologia 0102 - Trasferimenti correnti da Famiglie
- Tipologia 0103 - Trasferimenti correnti da Imprese
- Tipologia 0104 - Trasferimenti correnti da Istituzioni Sociali Private
- Tipologia 0105 - Trasferimenti correnti dalla UE e dal Resto del Mondo

PROSPETTO QUINQUENNALE DELL'ACCERTATO DI COMPETENZA DEL TITOLO 2

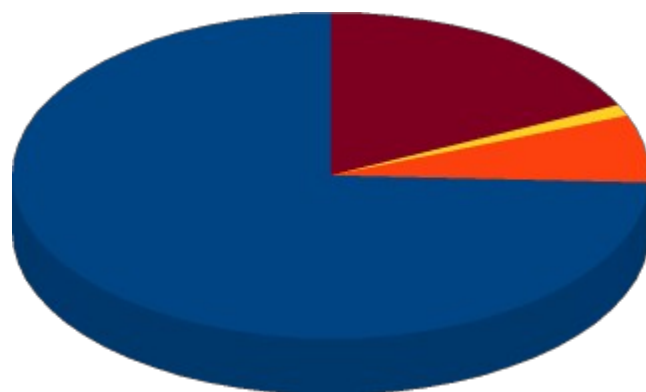
	2020	2021	2022	2023	2024
Tipologia 0101 - Trasferimenti correnti da Amministrazioni pubbliche	2.647.768,14	1.020.197,28	670.685,90	446.107,21	496.163,15
Tipologia 0102 - Trasferimenti correnti da Famiglie	1.100,00	1.000,00	0,00	0,00	13.381,66
Tipologia 0103 - Trasferimenti correnti da Imprese	13.006,22	62.203,00	29.508,12	10.000,00	10.000,00
Tipologia 0104 - Trasferimenti correnti da Istituzioni Sociali Private	0,00	0,00	0,00	0,00	1.457,00
Tipologia 0105 - Trasferimenti correnti dalla UE e dal Resto del Mondo	0,00	0,00	0,00	0,00	0,00
TOTALE	2.661.874,36	1.083.400,28	700.194,02	456.107,21	521.001,81



TITOLO 3 - ENTRATE EXTRATRIBUTARIE

	<i>Assestato</i>	<i>Percentuale sul totale</i>	<i>Accertato</i>	<i>Percentuale sul totale</i>	<i>Maggiori/Minori Entrate</i>	<i>Percentuale di realizzazione</i>	<i>Incassato</i>	<i>Percentuale sul totale</i>	<i>Da riportare</i>	<i>Percentuale di incasso</i>
Tipologia 0100 - Vendita di beni e servizi e proventi derivanti dalla gestione dei beni	2.117.544,34	72,380%	2.005.608,86	74,300%	-111.935,48	94,710%	1.900.324,66	74,960%	105.284,20	94,750%
Tipologia 0200 - Proventi derivanti dall'attività di controllo e repressione delle irregolarità e degli illeciti	199.500,00	6,820%	181.131,39	6,710%	-18.368,61	90,790%	155.667,43	6,140%	25.463,96	85,940%
Tipologia 0300 - Interessi attivi	25.600,00	0,880%	30.818,72	1,140%	5.218,72	120,390%	30.818,72	1,220%	0,00	100,000%
Tipologia 0400 - Altre entrate da redditi da capitale	0,00	0,000%	0,00	0,000%	0,00	0,000%	0,00	0,000%	0,00	0,000%
Tipologia 0500 - Rimborsi e altre entrate correnti	582.837,58	19,920%	481.807,75	17,850%	-101.029,83	82,670%	448.428,06	17,690%	33.379,69	93,070%
TOTALE	2.925.481,92	100,000%	2.699.366,72	100,000%	-226.115,20	92,270%	2.535.238,87	100,000%	164.127,85	93,920%

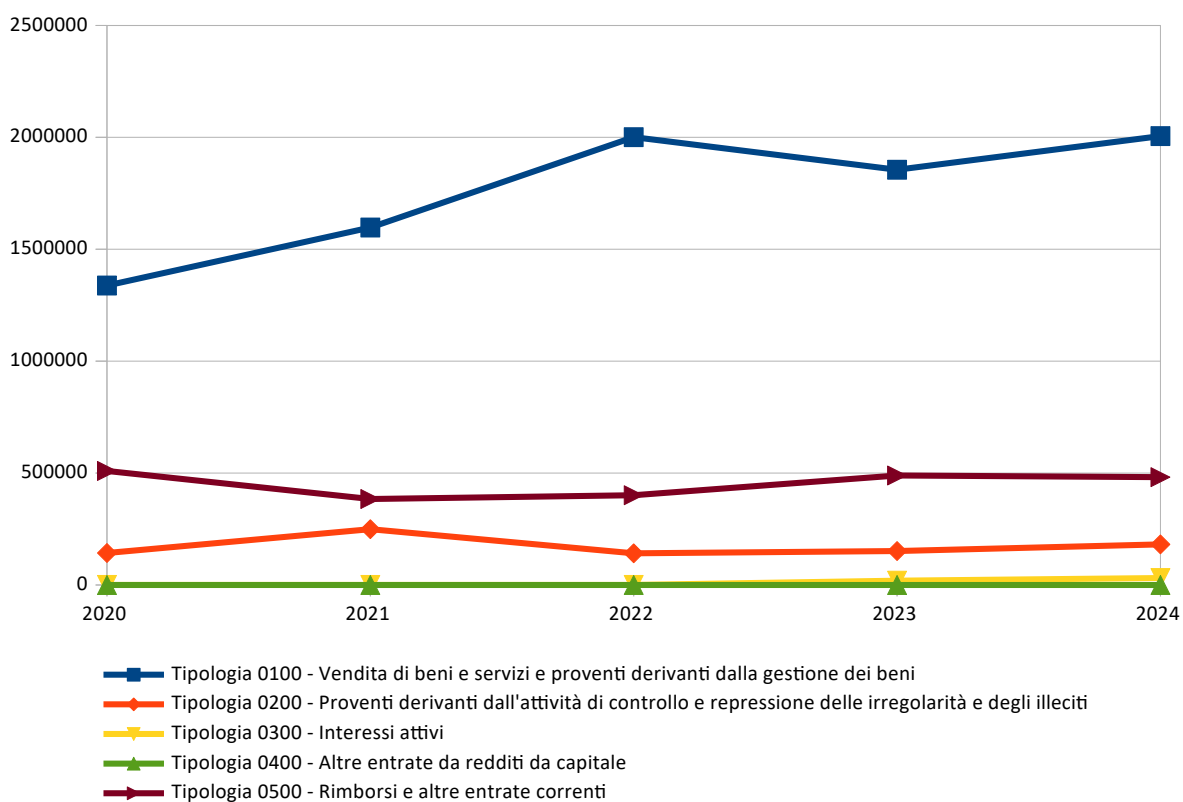
Accertato di Competenza



- Tipologia 0100 - Vendita di beni e servizi e proventi derivanti dalla gestione dei beni
- Tipologia 0200 - Proventi derivanti dall'attività di controllo e repressione delle irregolarità e degli illeciti
- Tipologia 0300 - Interessi attivi
- Tipologia 0400 - Altre entrate da redditi da capitale
- Tipologia 0500 - Rimborsi e altre entrate correnti

PROSPETTO QUINQUENNALE DELL'ACCERTATO DI COMPETENZA DEL TITOLO 3

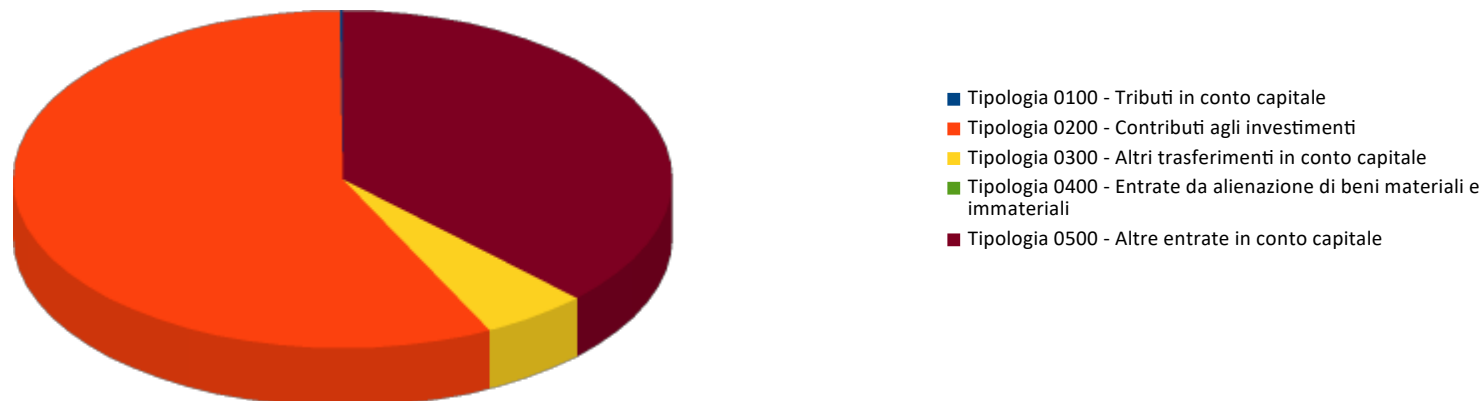
	2020	2021	2022	2023	2024
Tipologia 0100 - Vendita di beni e servizi e proventi derivanti dalla gestione dei beni	1.337.871,07	1.596.853,15	2.000.912,89	1.855.206,31	2.005.608,86
Tipologia 0200 - Proventi derivanti dall'attività di controllo e repressione delle irregolarità e degli illeciti	142.691,96	249.251,81	141.284,91	151.475,29	181.131,39
Tipologia 0300 - Interessi attivi	9,80	6,30	7,53	19.022,26	30.818,72
Tipologia 0400 - Altre entrate da redditi da capitale	0,00	0,00	0,00	0,00	0,00
Tipologia 0500 - Rimborsi e altre entrate correnti	509.437,86	383.929,39	400.766,07	488.957,90	481.807,75
TOTALE	1.990.010,69	2.230.040,65	2.542.971,40	2.514.661,76	2.699.366,72



TITOLO 4 - ENTRATE IN CONTO CAPITALE

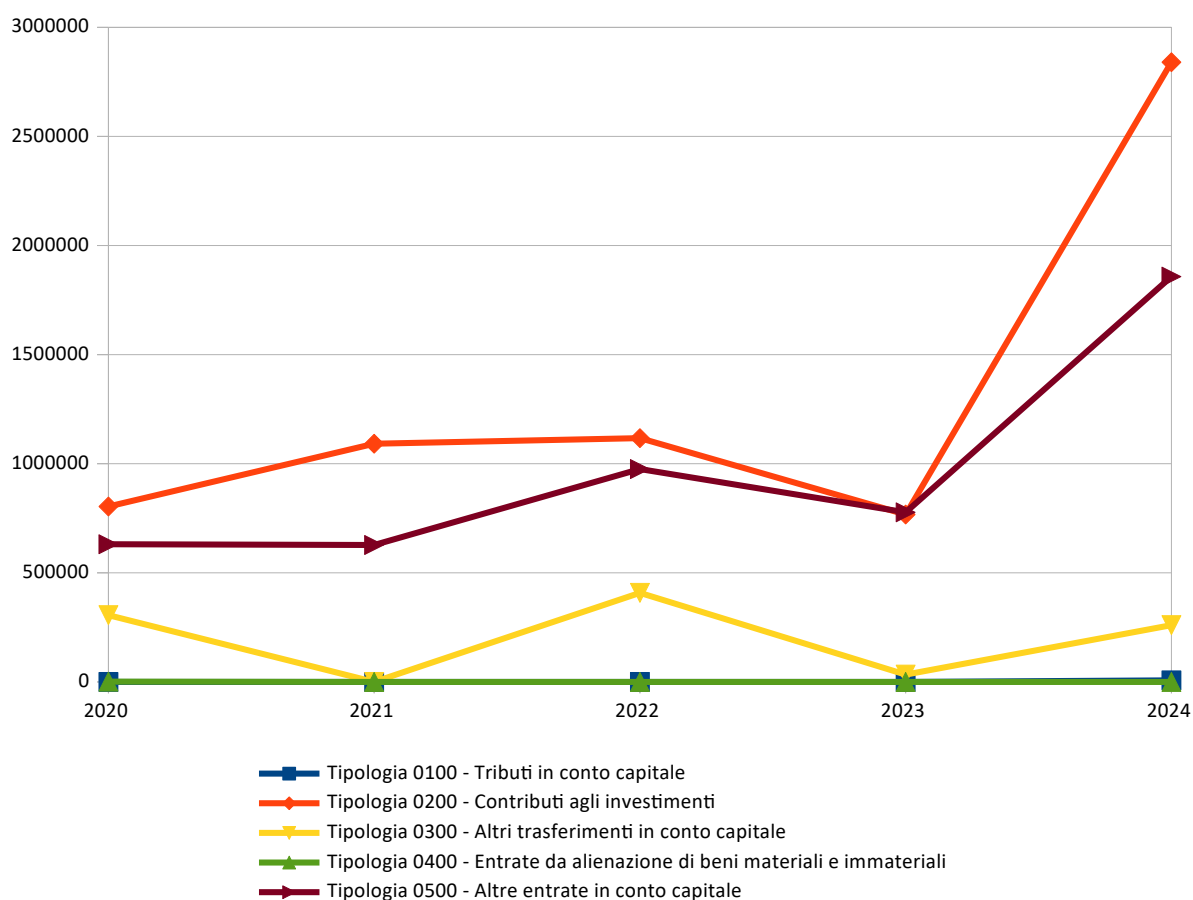
	Assestato	Percentuale sul totale	Accertato	Percentuale sul totale	Maggiori/Minori Entrate	Percentuale di realizzazione	Incassato	Percentuale sul totale	Da riportare	Percentuale di incasso
Tipologia 0100 - Tributi in conto capitale	7.000,00	0,100%	7.223,20	0,150%	223,20	103,190%	7.223,20	0,160%	0,00	100,000%
Tipologia 0200 - Contributi agli investimenti	4.650.893,27	66,720%	2.840.146,83	57,200%	-1.810.746,44	61,070%	2.280.447,43	52,080%	559.699,40	80,290%
Tipologia 0300 - Altri trasferimenti in conto capitale	259.940,56	3,730%	259.940,56	5,240%	0,00	100,000%	233.701,83	5,340%	26.238,73	89,910%
Tipologia 0400 - Entrate da alienazione di beni materiali e immateriali	0,00	0,000%	0,00	0,000%	0,00	0,000%	0,00	0,000%	0,00	0,000%
Tipologia 0500 - Altre entrate in conto capitale	2.052.873,00	29,450%	1.857.653,64	37,420%	-195.219,36	90,490%	1.857.653,64	42,420%	0,00	100,000%
TOTALE	6.970.706,83	100,000%	4.964.964,23	100,000%	-2.005.742,60	71,230%	4.379.026,10	100,000%	585.938,13	88,200%

Accertato di Competenza



PROSPETTO QUINQUENNALE DELL'ACCERTATO DI COMPETENZA DEL TITOLO 4

	2020	2021	2022	2023	2024
Tipologia 0100 - Tributi in conto capitale	0,00	0,00	0,00	0,00	7.223,20
Tipologia 0200 - Contributi agli investimenti	803.789,53	1.091.608,96	1.117.235,23	767.315,84	2.840.146,83
Tipologia 0300 - Altri trasferimenti in conto capitale	306.000,00	0,00	408.000,00	33.487,52	259.940,56
Tipologia 0400 - Entrate da alienazione di beni materiali e immateriali	1.051,00	0,00	0,00	0,00	0,00
Tipologia 0500 - Altre entrate in conto capitale	630.947,74	627.536,85	975.526,91	777.323,18	1.857.653,64
TOTALE	1.741.788,27	1.719.145,81	2.500.762,14	1.578.126,54	4.964.964,23



TITOLO 5 - ENTRATE DA RIDUZIONE DI ATTIVITÀ FINANZIARIE

	<i>Assestato</i>	<i>Percentuale sul totale</i>	<i>Accertato</i>	<i>Percentuale sul totale</i>	<i>Maggiori/ Minori Entrate</i>	<i>Percentuale di realizzazione</i>	<i>Incassato</i>	<i>Percentuale sul totale</i>	<i>Da riportare</i>	<i>Percentuale di incasso</i>
Tipologia 0100 - Alienazione di attività finanziarie	0,00	0,000%	0,00	0,000%	0,00	0,000%	0,00	0,000%	0,00	0,000%
Tipologia 0200 - Riscossione crediti di breve termine	0,00	0,000%	0,00	0,000%	0,00	0,000%	0,00	0,000%	0,00	0,000%
Tipologia 0300 - Riscossione crediti di medio-lungo termine	0,00	0,000%	0,00	0,000%	0,00	0,000%	0,00	0,000%	0,00	0,000%
Tipologia 0400 - Altre entrate per riduzione di attività finanziarie	0,00	0,000%	0,00	0,000%	0,00	0,000%	0,00	0,000%	0,00	0,000%
TOTALE	0,00	0,000%	0,00	0,000%	0,00	0,000%	0,00	0,000%	0,00	0,000%


PROSPETTO QUINQUENNALE DELL'ACCERTATO DI COMPETENZA DEL TITOLO 5

	<i>2020</i>	<i>2021</i>	<i>2022</i>	<i>2023</i>	<i>2024</i>
Tipologia 0100 - Alienazione di attività finanziarie	0,00	0,00	0,00	0,00	0,00
Tipologia 0200 - Riscossione crediti di breve termine	0,00	0,00	0,00	0,00	0,00
Tipologia 0300 - Riscossione crediti di medio-lungo termine	0,00	0,00	0,00	0,00	0,00
Tipologia 0400 - Altre entrate per riduzione di attività finanziarie	0,00	0,00	0,00	0,00	0,00
TOTALE	0,00	0,00	0,00	0,00	0,00

TITOLO 6 - ACCENSIONE DI PRESTITI

	Assestato	Percentuale sul totale	Accertato	Percentuale sul totale	Maggiori/Minori Entrate	Percentuale di realizzazione	Incassato	Percentuale sul totale	Da riportare	Percentuale di incasso
Tipologia 0100 - Emissione di titoli obbligazionari	0,00	0,000%	0,00	0,000%	0,00	0,000%	0,00	0,000%	0,00	0,000%
Tipologia 0200 - Accensione Prestiti a breve termine	0,00	0,000%	0,00	0,000%	0,00	0,000%	0,00	0,000%	0,00	0,000%
Tipologia 0300 - Accensione Mutui e altri finanziamenti a medio lungo termine	78.063,27	100,000%	78.063,27	100,000%	0,00	100,000%	78.063,27	100,000%	0,00	100,000%
Tipologia 0400 - Altre forme di indebitamento	0,00	0,000%	0,00	0,000%	0,00	0,000%	0,00	0,000%	0,00	0,000%
TOTALE	78.063,27	100,000%	78.063,27	100,000%	0,00	100,000%	78.063,27	100,000%	0,00	100,000%

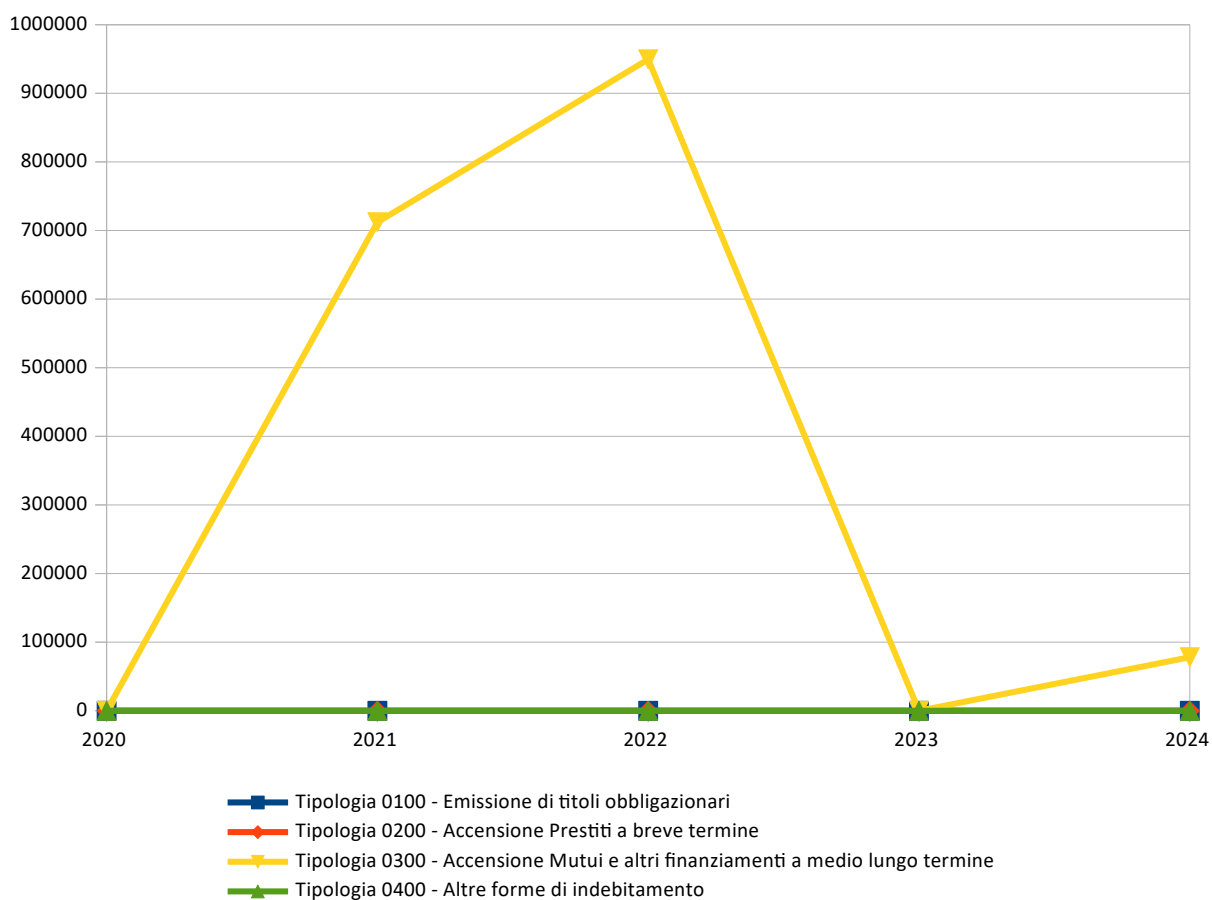
Accertato di Competenza



- Tipologia 0100 - Emissione di titoli obbligazionari
- Tipologia 0200 - Accensione Prestiti a breve termine
- Tipologia 0300 - Accensione Mutui e altri finanziamenti a medio lungo termine
- Tipologia 0400 - Altre forme di indebitamento

PROSPETTO QUINQUENNALE DELL'ACCERTATO DI COMPETENZA DEL TITOLO 6

	2020	2021	2022	2023	2024
Tipologia 0100 - Emissione di titoli obbligazionari	0,00	0,00	0,00	0,00	0,00
Tipologia 0200 - Accensione Prestiti a breve termine	0,00	0,00	0,00	0,00	0,00
Tipologia 0300 - Accensione Mutui e altri finanziamenti a medio lungo termine	0,00	712.000,00	949.502,66	0,00	78.063,27
Tipologia 0400 - Altre forme di indebitamento	0,00	0,00	0,00	0,00	0,00
TOTALE	0,00	712.000,00	949.502,66	0,00	78.063,27



TITOLO 7 - ANTICIPAZIONI DA ISTITUTO TESORIERE/CASSIERE

	<i>Assestato</i>	<i>Percentuale sul totale</i>	<i>Accertato</i>	<i>Percentuale sul totale</i>	<i>Maggiori/ Minori Entrate</i>	<i>Percentuale di realizzazione</i>	<i>Incassato</i>	<i>Percentuale sul totale</i>	<i>Da riportare</i>	<i>Percentuale di incasso</i>
Tipologia 0100 - Anticipazioni da istituto tesoriere/cassiere	1.000.000,00	100,000%	0,00	0,000%	-1.000.000,00	0,000%	0,00	0,000%	0,00	0,000%
TOTALE	1.000.000,00	100,000%	0,00	0,000%	-1.000.000,00	0,000%	0,00	0,000%	0,00	0,000%

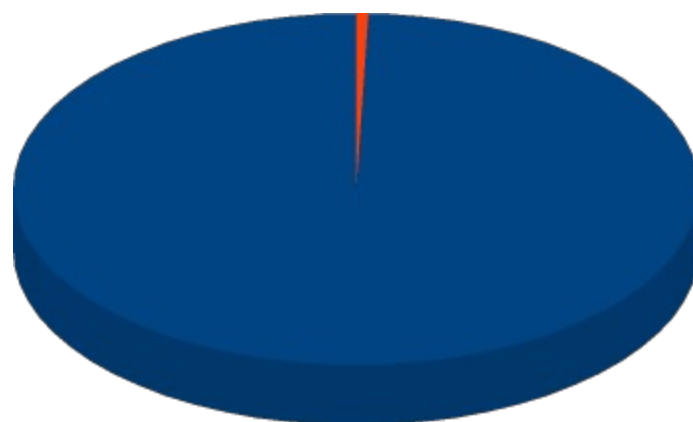
PROSPETTO QUINQUENNALE DELL'ACCERTATO DI COMPETENZA DEL TITOLO 7

	<i>2020</i>	<i>2021</i>	<i>2022</i>	<i>2023</i>	<i>2024</i>
Tipologia 0100 - Anticipazioni da istituto tesoriere/cassiere	0,00	0,00	0,00	0,00	0,00
TOTALE	0,00	0,00	0,00	0,00	0,00

TITOLO 9 - ENTRATE PER CONTO DI TERZI E PARTITE DI GIRO

	<i>Assestato</i>	<i>Percentuale sul totale</i>	<i>Accertato</i>	<i>Percentuale sul totale</i>	<i>Maggiori/Minori Entrate</i>	<i>Percentuale di realizzazione</i>	<i>Incassato</i>	<i>Percentuale sul totale</i>	<i>Da riportare</i>	<i>Percentuale di incasso</i>
Tipologia 0100 - Entrate per partite di giro	2.341.000,00	92,680%	1.732.847,40	99,430%	-608.152,60	74,020%	1.722.433,83	99,450%	10.413,57	99,400%
Tipologia 0200 - Entrate per conto terzi	185.000,00	7,320%	9.891,86	0,570%	-175.108,14	5,350%	9.459,86	0,550%	432,00	95,630%
TOTALE	2.526.000,00	100,000%	1.742.739,26	100,000%	-783.260,74	68,990%	1.731.893,69	100,000%	10.845,57	99,380%

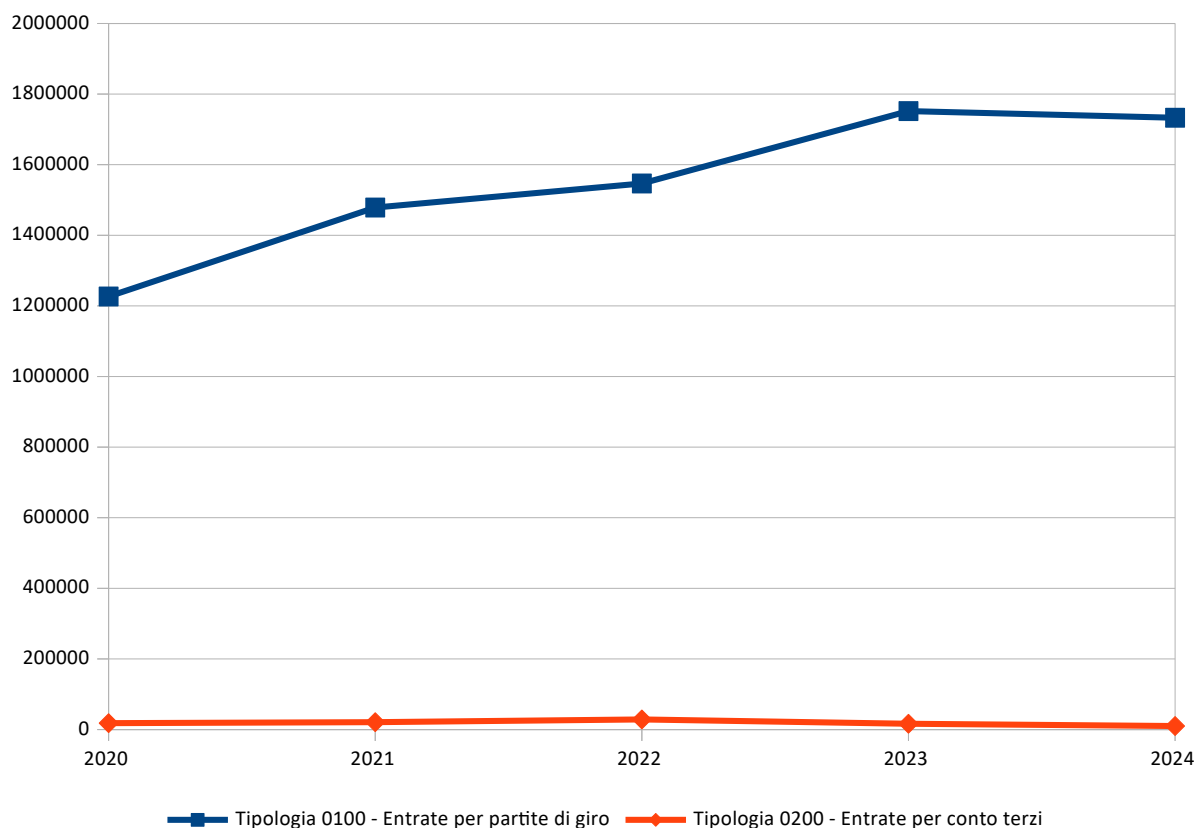
Accertato di Competenza



- Tipologia 0100 - Entrate per partite di giro
- Tipologia 0200 - Entrate per conto terzi

PROSPETTO QUINQUENNALE DELL'ACCERTATO DI COMPETENZA DEL TITOLO 9

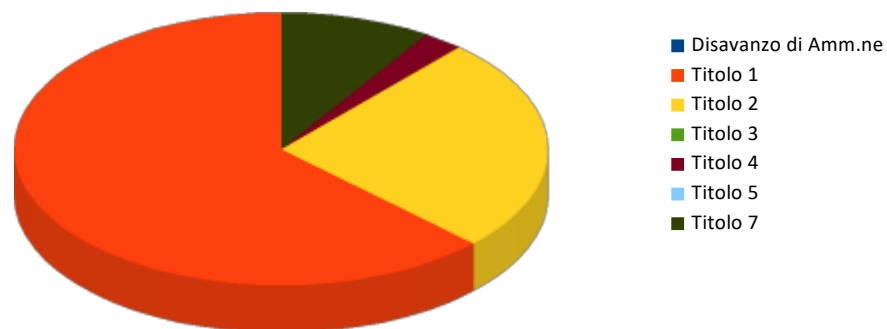
	2020	2021	2022	2023	2024
Tipologia 0100 - Entrate per partite di giro	1.226.649,51	1.478.585,38	1.546.690,36	1.751.788,58	1.732.847,40
Tipologia 0200 - Entrate per conto terzi	18.149,00	20.843,85	28.657,69	16.315,80	9.891,86
TOTALE	1.244.798,51	1.499.429,23	1.575.348,05	1.768.104,38	1.742.739,26



3.3 ANALISI DELLA SPESA

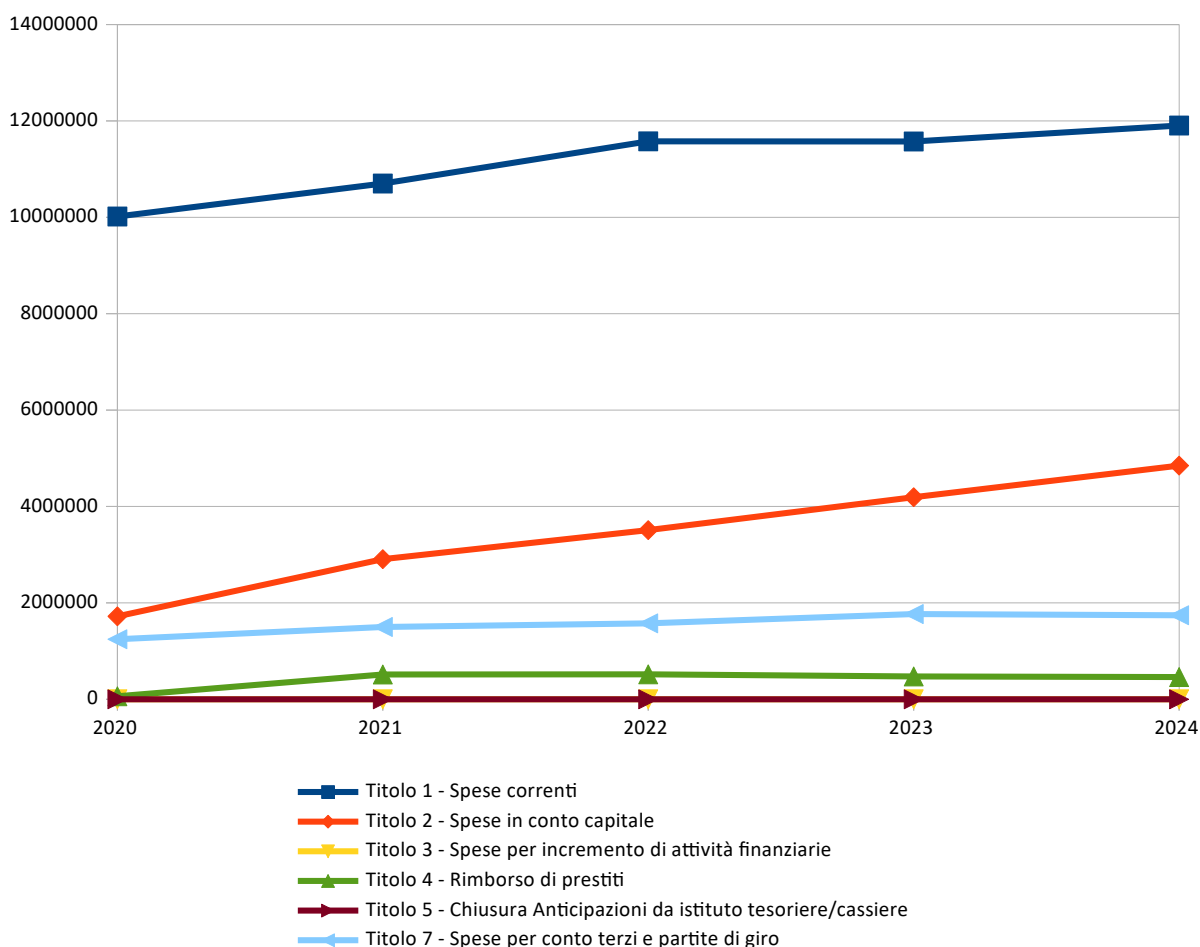
	Assestato	Percentuale sul totale	Impegnato	Percentuale sul totale	F.P.V.	Percentuale sul totale	Minori Spese	Percentuale di realizzazione	Pagato	Percentuale sul totale	Da riportare	Percentuale di pagamento
<i>Disavanzo di Amm.ne</i>	0,00	0,000%	0,00	0,000%	0,00	0,000%	0,00	0,000%	0,00	0,000%	0,00	0,000%
<i>Titolo 1</i>	13.878.438,70	41,440%	11.904.142,43	62,800%	325.894,96	4,320%	1.648.401,31	88,120%	9.744.314,44	59,920%	2.159.827,99	81,860%
<i>Titolo 2</i>	15.624.320,21	46,650%	4.848.427,86	25,580%	7.215.536,24	95,680%	3.560.356,11	77,210%	4.502.220,32	27,690%	346.207,54	92,860%
<i>Titolo 3</i>	0,00	0,000%	0,00	0,000%	0,00	0,000%	0,00	0,000%	0,00	0,000%	0,00	0,000%
<i>Titolo 4</i>	465.469,91	1,390%	461.176,98	2,430%	0,00	0,000%	4.292,93	99,080%	456.999,07	2,810%	4.177,91	99,090%
<i>Titolo 5</i>	1.000.000,00	2,990%	0,00	0,000%	0,00	0,000%	1.000.000,00	0,000%	0,00	0,000%	0,00	0,000%
<i>Titolo 7</i>	2.526.000,00	7,540%	1.742.739,26	9,190%	0,00	0,000%	783.260,74	68,990%	1.557.751,22	9,580%	184.988,04	89,390%
TOTALE	33.494.228,82	100,000%	18.956.486,53	100,000%	7.541.431,20	100,000%	6.996.311,09	79,110%	16.261.285,05		2.695.201,48	85,780%

Impegnato di Competenza



PROSPETTO PLURIENNALE DELL'IMPEGNATO DI COMPETENZA

	2020	2021	2022	2023	2024
Titolo 1 - Spese correnti	10.016.493,99	10.700.189,26	11.576.875,42	11.573.898,12	11.904.142,43
Titolo 2 - Spese in conto capitale	1.720.881,01	2.907.149,33	3.509.193,24	4.191.870,60	4.848.427,86
Titolo 3 - Spese per incremento di attività finanziarie	0,00	0,00	0,00	0,00	0,00
Titolo 4 - Rimborso di prestiti	62.684,94	514.591,65	517.673,28	473.588,15	461.176,98
Titolo 5 - Chiusura Anticipazioni da istituto tesoriere/cassiere	0,00	0,00	0,00	0,00	0,00
Titolo 7 - Spese per conto terzi e partite di giro	1.244.798,51	1.499.429,23	1.575.348,05	1.768.104,38	1.742.739,26
TOTALE	13.044.858,45	15.621.359,47	17.179.089,99	18.007.461,25	18.956.486,53

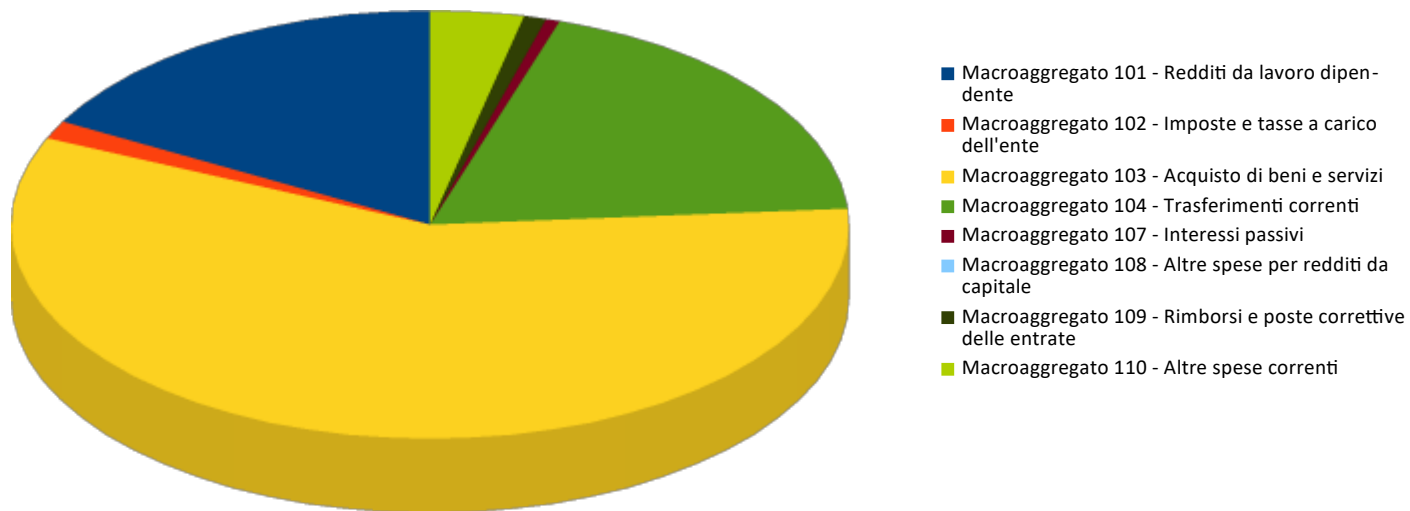


ANALISI DELLE SPESE DI COMPETENZA PER TITOLO

TITOLO 1 - SPESE CORRENTI

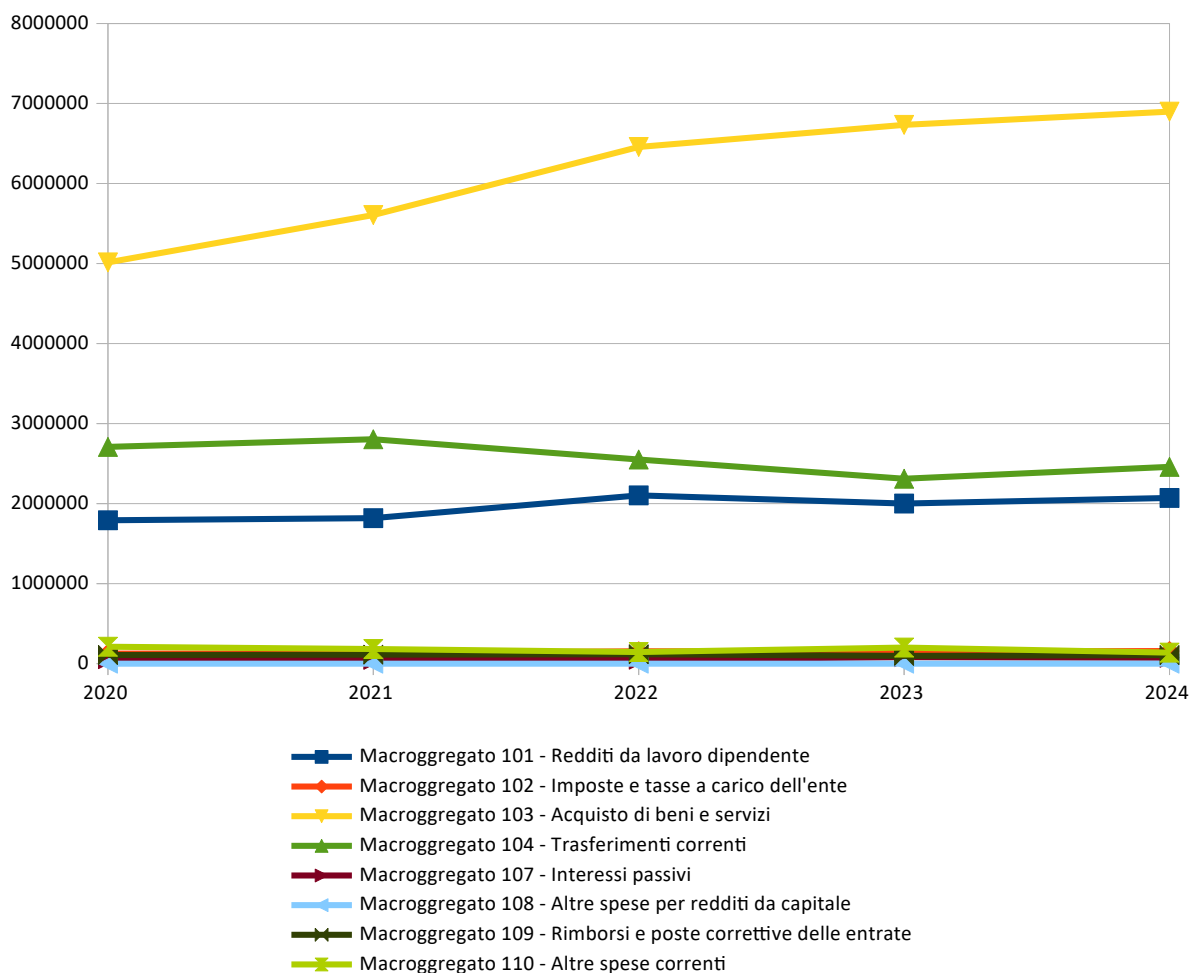
	<i>Assestato</i>	<i>Percentuale sul totale</i>	<i>Impegnato</i>	<i>Percentuale sul totale</i>	<i>F.P.V.</i>	<i>Percentuale sul totale</i>	<i>Minori Spese</i>	<i>Percentuale di realizzazione</i>	<i>Pagato</i>	<i>Percentuale sul totale</i>	<i>Da riportare</i>	<i>Percentuale di pagamento</i>
Macroaggregato 101 - Redditi da lavoro dipendente	2.362.967,93	17,030%	2.070.754,47	17,400%	174.570,00	53,570%	117.643,46	95,020%	1.951.012,13	20,020%	119.742,34	94,220%
Macroaggregato 102 - Imposte e tasse a carico dell'ente	186.350,74	1,340%	157.824,21	1,330%	11.905,00	3,650%	16.621,53	91,080%	134.984,94	1,390%	22.839,27	85,530%
Macroaggregato 103 - Acquisto di beni e servizi	8.022.598,87	57,810%	6.898.548,62	57,950%	128.719,96	39,500%	995.330,29	87,590%	5.857.928,86	60,120%	1.040.619,76	84,920%
Macroaggregato 104 - Trasferimenti correnti	2.610.784,70	18,810%	2.458.748,69	20,650%	10.700,00	3,280%	141.336,01	94,590%	1.539.849,15	15,800%	918.899,54	62,630%
Macroaggregato 107 - Interessi passivi	74.900,00	0,540%	73.067,35	0,610%	0,00	0,000%	1.832,65	97,550%	73.067,35	0,750%	0,00	100,000%
Macroaggregato 108 - Altre spese per redditi da capitale	0,00	0,000%	0,00	0,000%	0,00	0,000%	0,00	0,000%	0,00	0,000%	0,00	0,000%
Macroaggregato 109 - Rimborsi e poste correttive delle entrate	119.490,00	0,860%	107.736,58	0,910%	0,00	0,000%	11.753,42	90,160%	56.009,50	0,570%	51.727,08	51,990%
Macroaggregato 110 - Altre spese correnti	501.346,46	3,610%	137.462,51	1,150%	0,00	0,000%	363.883,95	27,420%	131.462,51	1,350%	6.000,00	95,640%
TOTALE	13.878.438,70	100,000%	11.904.142,43	100,000%	325.894,96	100,000%	1.648.401,31	88,120%	9.744.314,44	100,000%	2.159.827,99	81,860%

Impegnato di Competenza



PROSPETTO QUINQUENNALE DELL'IMPEGNATO DI COMPETENZA DEL TITOLO 1

	2020	2021	2022	2023	2024
Macrogregato 101 - Redditi da lavoro dipendente	1.791.714,78	1.818.288,47	2.103.258,21	2.000.751,20	2.070.754,47
Macrogregato 102 - Imposte e tasse a carico dell'ente	125.660,92	128.588,10	154.543,46	150.780,41	157.824,21
Macrogregato 103 - Acquisto di beni e servizi	5.014.448,19	5.606.396,13	6.456.763,27	6.733.206,07	6.898.548,62
Macrogregato 104 - Trasferimenti correnti	2.709.168,12	2.804.386,20	2.550.440,24	2.310.390,77	2.458.748,69
Macrogregato 107 - Interessi passivi	56.146,75	47.599,50	49.417,68	80.637,39	73.067,35
Macrogregato 108 - Altre spese per redditi da capitale	0,00	0,00	0,00	0,00	0,00
Macrogregato 109 - Rimborsi e poste correttive delle entrate	108.095,23	111.733,58	117.219,56	96.922,29	107.736,58
Macrogregato 110 - Altre spese correnti	211.260,00	183.197,28	145.233,00	201.209,99	137.462,51
TOTALE	10.016.493,99	10.700.189,26	11.576.875,42	11.573.898,12	11.904.142,43



TITOLO 2 - SPESE IN CONTO CAPITALE

	Assestato	Percentuale sul totale	Impegnato	Percentuale sul totale	F.P.V.	Percentuale sul totale	Minori Spese	Percentuale di realizzazione	Pagato	Percentuale sul totale	Da riportare	Percentuale di pagamento
Macroaggregato 201 - Tributi in conto capitale a carico dell'ente	0,00	0,000%	0,00	0,000%	0,00	0,000%	0,00	0,000%	0,00	0,000%	0,00	0,000%
Macroaggregato 202 - Investimenti fissi lordi e acquisto di terreni	15.299.432,21	97,920%	4.525.989,35	93,350%	7.215.536,24	100,000%	3.557.906,62	76,740%	4.180.310,17	92,850%	345.679,18	92,360%
Macroaggregato 203 - Contributi agli investimenti	278.888,00	1,780%	278.888,00	5,750%	0,00	0,000%	0,00	100,000%	278.888,00	6,190%	0,00	100,000%
Macroaggregato 204 - Altri trasferimenti in conto capitale	0,00	0,000%	0,00	0,000%	0,00	0,000%	0,00	0,000%	0,00	0,000%	0,00	0,000%
Macroaggregato 205 - Altre spese in conto capitale	46.000,00	0,290%	43.550,51	0,900%	0,00	0,000%	2.449,49	94,680%	43.022,15	0,960%	528,36	98,790%
TOTALE	15.624.320,21	100,000%	4.848.427,86	100,000%	7.215.536,24	100,000%	3.560.356,11	77,210%	4.502.220,32	100,000%	346.207,54	92,860%

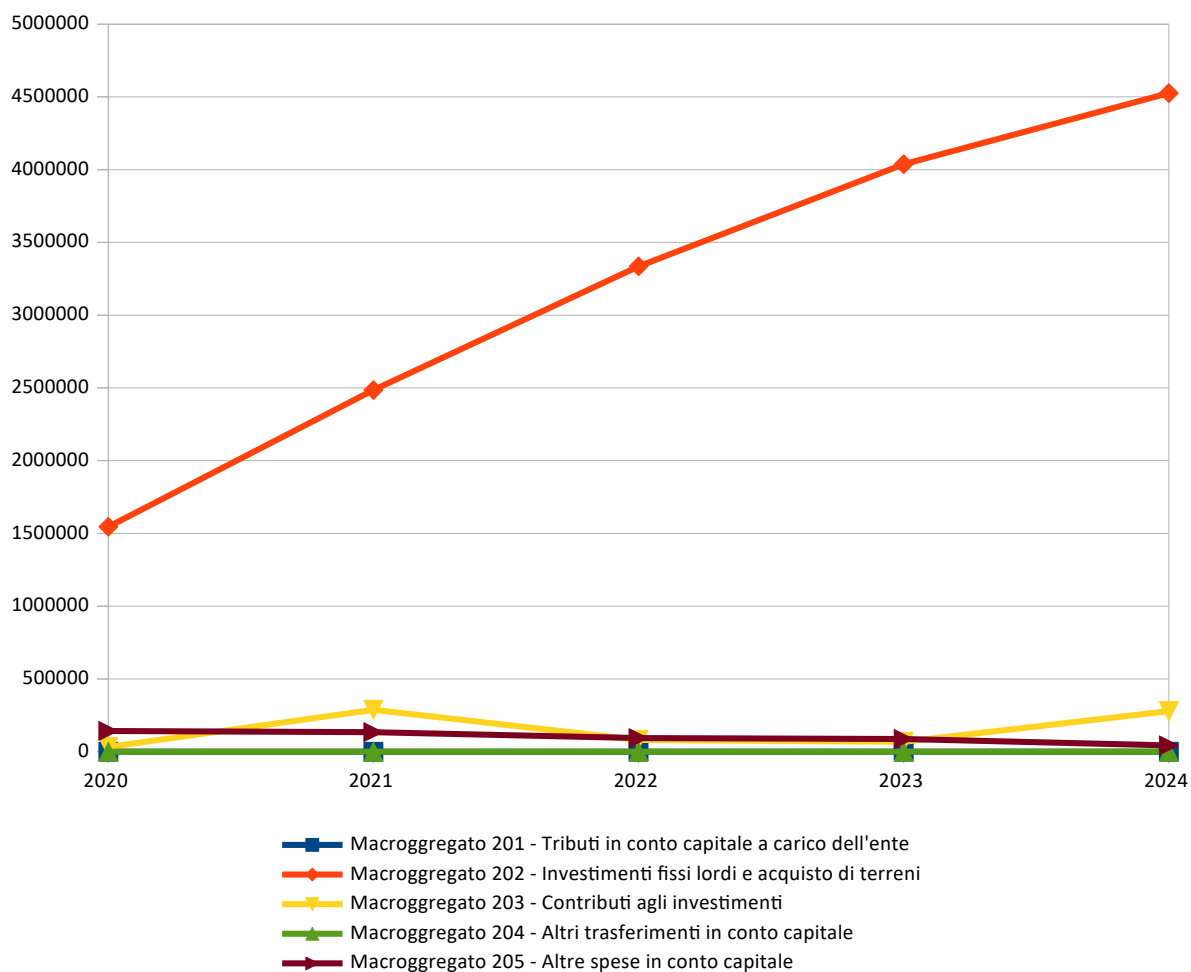
Impegnato di Competenza



- Macroaggregato 201 - Tributi in conto capitale a carico dell'ente
- Macroaggregato 202 - Investimenti fissi lordi e acquisto di terreni
- Macroaggregato 203 - Contributi agli investimenti
- Macroaggregato 204 - Altri trasferimenti in conto capitale
- Macroaggregato 205 - Altre spese in conto capitale

PROSPETTO QUINQUENNALE DELL'IMPEGNATO DI COMPETENZA DEL TITOLO 2

	2020	2021	2022	2023	2024
Macrogregato 201 - Tributi in conto capitale a carico dell'ente	0,00	0,00	0,00	0,00	0,00
Macrogregato 202 - Investimenti fissi lordi e acquisto di terreni	1.546.135,28	2.484.895,96	3.335.300,75	4.037.293,51	4.525.989,35
Macrogregato 203 - Contributi agli investimenti	32.050,00	287.898,60	80.549,00	67.735,00	278.888,00
Macrogregato 204 - Altri trasferimenti in conto capitale	0,00	0,00	0,00	0,00	0,00
Macrogregato 205 - Altre spese in conto capitale	142.695,73	134.354,77	93.343,49	86.842,09	43.550,51
TOTALE	1.720.881,01	2.907.149,33	3.509.193,24	4.191.870,60	4.848.427,86



TITOLO 3 - SPESE PER INCREMENTO DI ATTIVITÀ FINANZIARIE

	<i>Assestato</i>	<i>Percentuale sul totale</i>	<i>Impegnato</i>	<i>Percentuale sul totale</i>	<i>F.P.V.</i>	<i>Percentuale sul totale</i>	<i>Minori Spese</i>	<i>Percentuale di realizzazione</i>	<i>Pagato</i>	<i>Percentuale sul totale</i>	<i>Da riportare</i>	<i>Percentuale di pagamento</i>
Macroaggregato 301 - Acquisizioni di attività finanziarie	0,00	0,000%	0,00	0,000%	0,00	0,000%	0,00	0,000%	0,00	0,000%	0,00	0,000%
Macroaggregato 302 - Concessione crediti di breve termine	0,00	0,000%	0,00	0,000%	0,00	0,000%	0,00	0,000%	0,00	0,000%	0,00	0,000%
Macroaggregato 303 - Concessione crediti di medio-lungo termine	0,00	0,000%	0,00	0,000%	0,00	0,000%	0,00	0,000%	0,00	0,000%	0,00	0,000%
Macroaggregato 304 - Altre spese per incremento di attività finanziarie	0,00	0,000%	0,00	0,000%	0,00	0,000%	0,00	0,000%	0,00	0,000%	0,00	0,000%
TOTALE	0,00	0,000%	0,00	0,000%	0,00	0,000%	0,00	0,000%	0,00	0,000%	0,00	0,000%


PROSPETTO QUINQUENNALE DELL'IMPEGNATO DI COMPETENZA DEL TITOLO 3

	<i>2020</i>	<i>2021</i>	<i>2022</i>	<i>2023</i>	<i>2024</i>
Macrogregato 301 - Acquisizioni di attività finanziarie	0,00	0,00	0,00	0,00	0,00
Macrogregato 302 - Concessione crediti di breve termine	0,00	0,00	0,00	0,00	0,00
Macrogregato 303 - Concessione crediti di medio-lungo termine	0,00	0,00	0,00	0,00	0,00
Macrogregato 304 - Altre spese per incremento di attività finanziarie	0,00	0,00	0,00	0,00	0,00
TOTALE	0,00	0,00	0,00	0,00	0,00

TITOLO 4 - RIMBORSO DI PRESTITI

	Assestato	Percentuale sul totale	Impegnato	Percentuale sul totale	F.P.V.	Percentuale sul totale	Minori Spese	Percentuale di realizzazione	Pagato	Percentuale sul totale	Da riportare	Percentuale di pagamento
Macroaggregato 401 - Rimborso di titoli obbligazionari	0,00	0,000%	0,00	0,000%	0,00	0,000%	0,00	0,000%	0,00	0,000%	0,00	0,000%
Macroaggregato 402 - Rimborso prestiti a breve termine	0,00	0,000%	0,00	0,000%	0,00	0,000%	0,00	0,000%	0,00	0,000%	0,00	0,000%
Macroaggregato 403 - Rimborso mutui e altri finanziamenti a medio lungo termine	465.469,91	100,000%	461.176,98	100,000%	0,00	0,000%	4.292,93	99,080%	456.999,07	100,000%	4.177,91	99,090%
Macroaggregato 404 - Rimborso di altre forme di indebitamento	0,00	0,000%	0,00	0,000%	0,00	0,000%	0,00	0,000%	0,00	0,000%	0,00	0,000%
Macroaggregato 405 - Fondi per rimborso prestiti	0,00	0,000%	0,00	0,000%	0,00	0,000%	0,00	0,000%	0,00	0,000%	0,00	0,000%
TOTALE	465.469,91	100,000%	461.176,98	100,000%	0,00	0,000%	4.292,93	99,080%	456.999,07	100,000%	4.177,91	99,090%

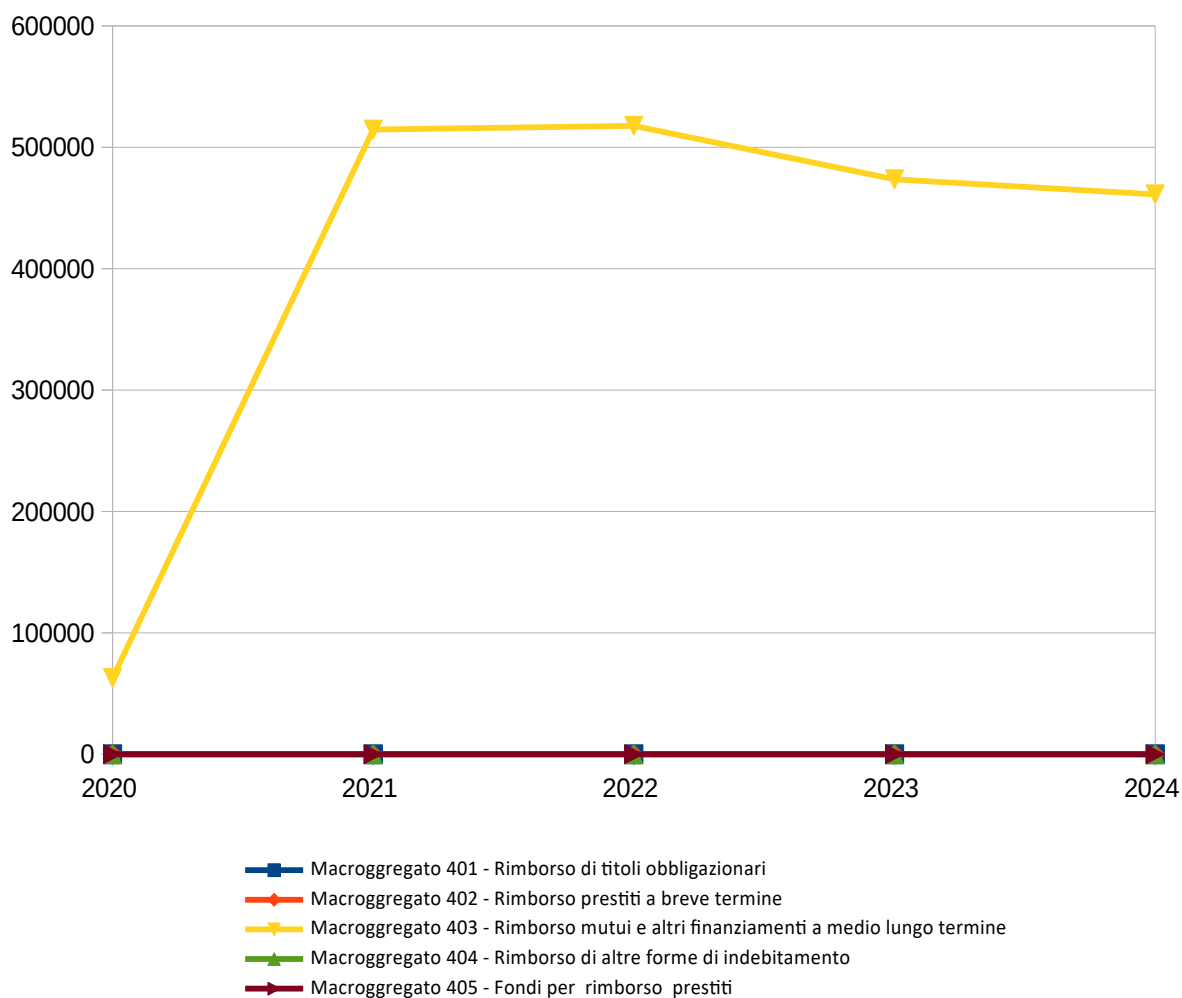
Impegnato di Competenza



- Macroaggregato 401 - Rimborso di titoli obbligazionari
- Macroaggregato 402 - Rimborso prestiti a breve termine
- Macroaggregato 403 - Rimborso mutui e altri finanziamenti a medio lungo termine
- Macroaggregato 404 - Rimborso di altre forme di indebitamento
- Macroaggregato 405 - Fondi per rimborso prestiti

PROSPETTO QUINQUENNALE DELL'IMPEGNATO DI COMPETENZA DEL TITOLO 4

	2020	2021	2022	2023	2024
Macrogregato 401 - Rimborso di titoli obbligazionari	0,00	0,00	0,00	0,00	0,00
Macrogregato 402 - Rimborso prestiti a breve termine	0,00	0,00	0,00	0,00	0,00
Macrogregato 403 - Rimborso mutui e altri finanziamenti a medio lungo termine	62.684,94	514.591,65	517.673,28	473.588,15	461.176,98
Macrogregato 404 - Rimborso di altre forme di indebitamento	0,00	0,00	0,00	0,00	0,00
Macrogregato 405 - Fondi per rimborso prestiti	0,00	0,00	0,00	0,00	0,00
TOTALE	62.684,94	514.591,65	517.673,28	473.588,15	461.176,98

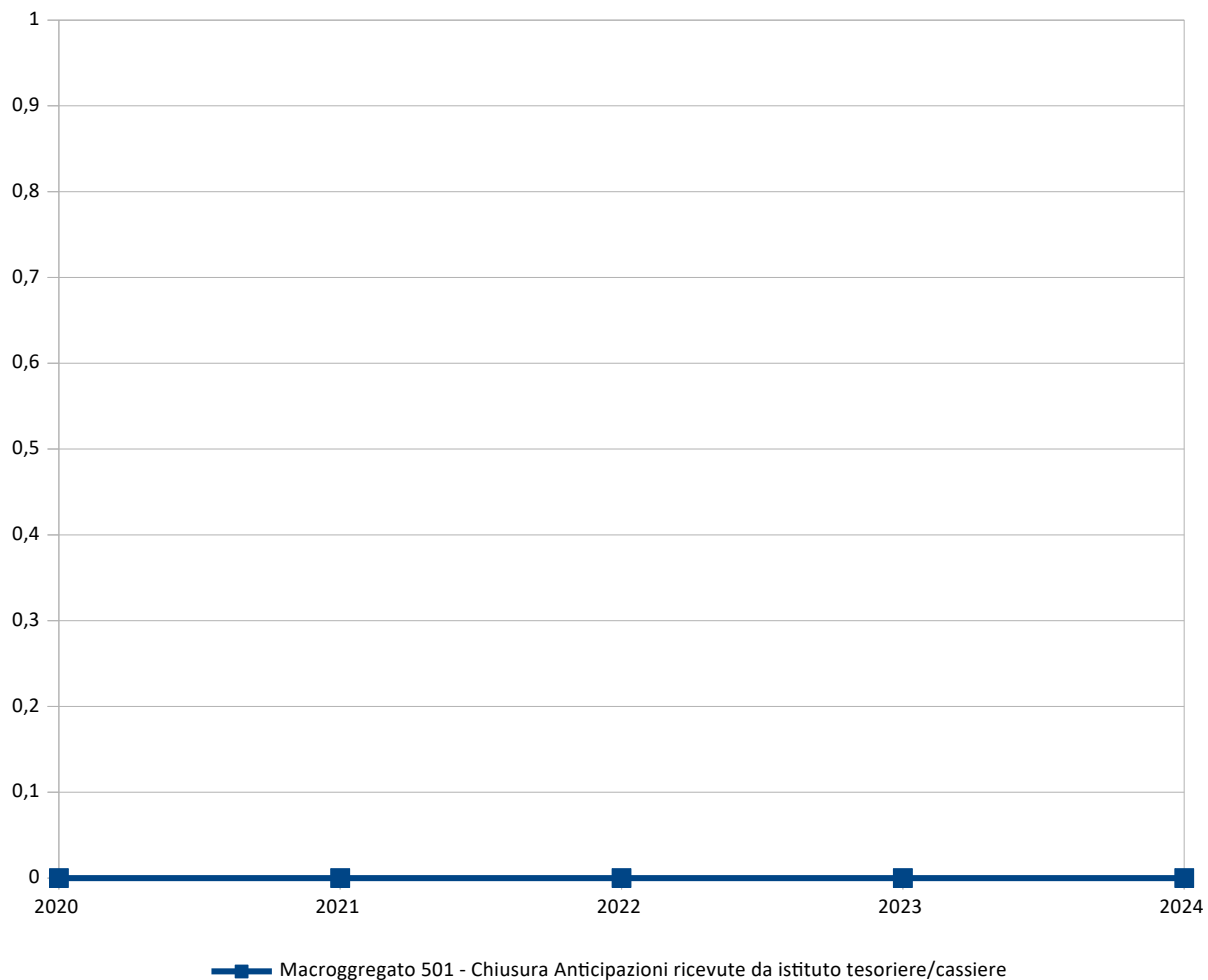


TITOLO 5 - CHIUSURA ANTICIPAZIONI DA ISTITUTO TESORIERE/CASSIERE

	<i>Assestato</i>	<i>Percentuale sul totale</i>	<i>Impegnato</i>	<i>Percentuale sul totale</i>	<i>F.P.V.</i>	<i>Percentuale sul totale</i>	<i>Minori Spese</i>	<i>Percentuale di realizzazione</i>	<i>Pagato</i>	<i>Percentuale sul totale</i>	<i>Da riportare</i>	<i>Percentuale di pagamento</i>
Macroaggregato 501 - Chiusura Anticipazioni ricevute da istituto tesoriere/cassiere	1.000.000,00	100,000%	0,00	0,000%	0,00	0,000%	1.000.000,00	0,000%	0,00	0,000%	0,00	0,000%
TOTALE	1.000.000,00	100,000%	0,00	0,000%	0,00	0,000%	1.000.000,00	0,000%	0,00	0,000%	0,00	0,000%

PROSPETTO QUINQUENNALE DELL'IMPEGNATO DI COMPETENZA DEL TITOLO 5

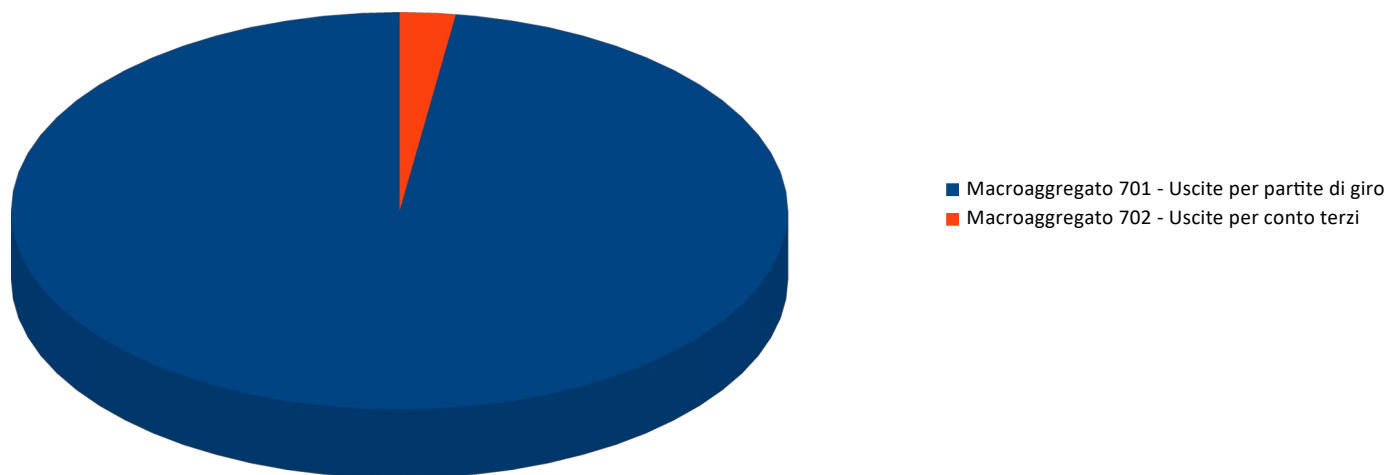
	2020	2021	2022	2023	2024
Macrogregato 501 - Chiusura Anticipazioni ricevute da istituto tesoriere/cassiere	0,00	0,00	0,00	0,00	0,00
TOTALE	0,00	0,00	0,00	0,00	0,00



TITOLO 7 - SPESE PER CONTO TERZI E PARTITE DI GIRO

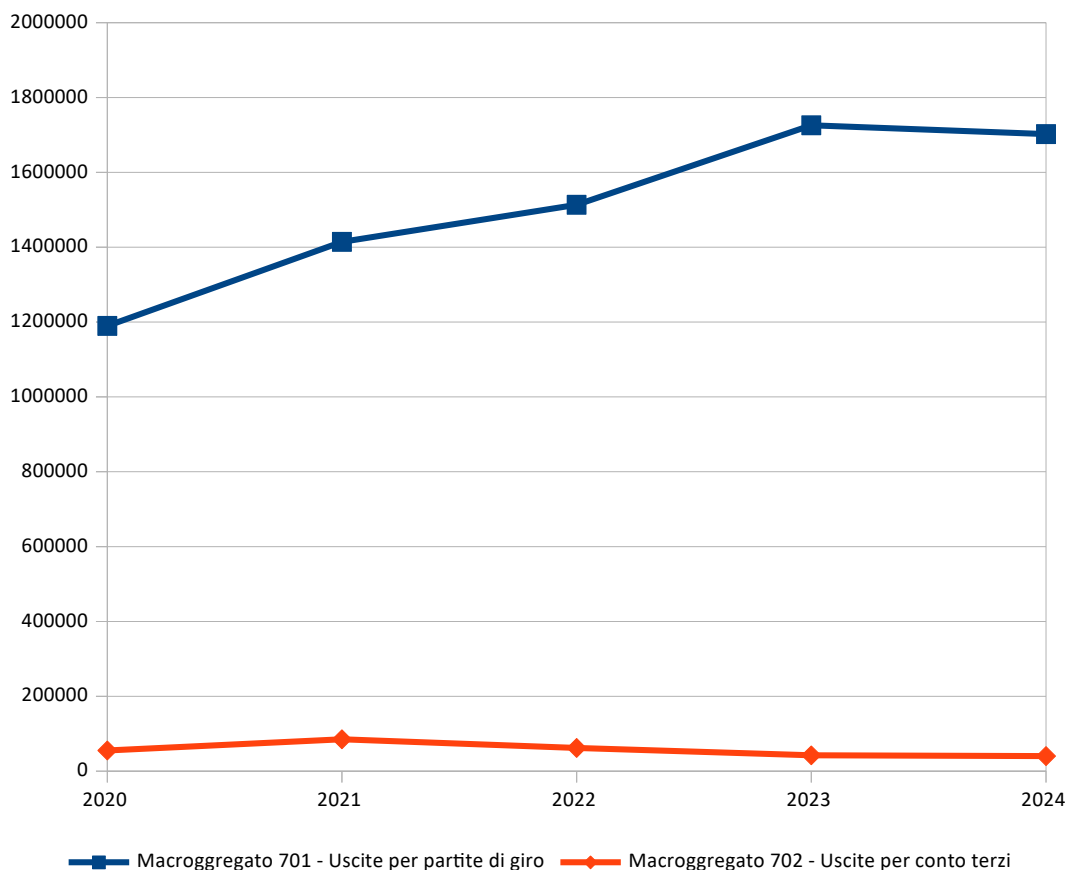
	Assestato	Percentuale sul totale	Impegnato	Percentuale sul totale	F.P.V.	Percentuale sul totale	Minori Spese	Percentuale di realizzazione	Pagato	Percentuale sul totale	Da riportare	Percentuale di pagamento
Macroaggregato 701 - Uscite per partite di giro	2.041.000,00	80,800%	1.702.416,33	97,690%	0,00	0,000%	338.583,67	83,410%	1.538.260,39	98,750%	164.155,94	90,360%
Macroaggregato 702 - Uscite per conto terzi	485.000,00	19,200%	40.322,93	2,310%	0,00	0,000%	444.677,07	8,310%	19.490,83	1,250%	20.832,10	48,340%
TOTALE	2.526.000,00	100,000%	1.742.739,26	100,000%	0,00	0,000%	783.260,74	68,990%	1.557.751,22	100,000%	184.988,04	89,390%

Impegnato di Competenza



PROSPETTO QUINQUENNALE DELL'IMPEGNATO DI COMPETENZA DEL TITOLO 7

	2020	2021	2022	2023	2024
Macrogregato 701 - Uscite per partite di giro	1.189.607,53	1.414.383,73	1.513.298,56	1.725.853,59	1.702.416,33
Macrogregato 702 - Uscite per conto terzi	55.190,98	85.045,50	62.049,49	42.250,79	40.322,93
TOTALE	1.244.798,51	1.499.429,23	1.575.348,05	1.768.104,38	1.742.739,26



4 - ANALISI DELLA GESTIONE DEI RESIDUI

In ossequio al principio contabile generale della prudenza e a quello applicato della contabilità finanziaria allegato al D.Lgs. 118/11, l'Ente ha effettuato la ricognizione dei residui attivi e passivi diretta a verificare:

- la fondatezza giuridica dei crediti accertati e dell'esigibilità del credito;
- l'affidabilità della scadenza dell'obbligazione prevista in occasione dell'accertamento o dell'impegno;
- il permanere delle posizioni debitorie effettive degli impegni assunti;
- la corretta classificazione e imputazione dei crediti e dei debiti in bilancio.

La ricognizione annuale dei residui attivi e passivi ha quindi consentito di individuare:

- a) i crediti di dubbia e difficile esazione;
- b) i crediti riconosciuti insussistenti, per l'avvenuta legale estinzione o per indebito o erroneo accertamento del credito;
- c) i debiti insussistenti;
- d) i crediti e i debiti non imputati correttamente in bilancio a seguito di errori materiali o di revisione della classificazione del bilancio, per i quali è stato necessario procedere ad una loro riclassificazione;
- e) i crediti e i debiti imputati all'esercizio di riferimento che non risultano di competenza finanziaria di tale esercizio, per i quali è stato necessario procedere alla reimputazione contabile all'esercizio in cui il credito o il debito sarà esigibile.

Con riferimento ai crediti di dubbia e difficile esazione accertati nell'esercizio, sulla base della ricognizione effettuata, si è provveduto all'accantonamento al Fondo Crediti di Dubbia e Difficile Esigibilità, accantonando a tal fine una quota dell'avanzo di amministrazione; al riguardo, si rinvia alla sezione 1.3 di tale relazione.

Considerato che, a seguito dell'adozione a regime del principio della competenza finanziaria cd. potenziata, i residui sono interamente costituiti da obbligazioni scadute, con riferimento a tali crediti saranno attivate le azioni di recupero mediante procedure coattive. I crediti e i debiti formalmente riconosciuti insussistenti per l'avvenuta legale estinzione (prescrizione) o per indebito o erroneo accertamento/impegno sono stati definitivamente eliminati dalle scritture e dai documenti di bilancio attraverso il provvedimento di riaccertamento dei residui. Nel caso in cui l'eliminazione o la riduzione del residuo passivo abbia riguardato una spesa avente vincolo di destinazione, l'economia conseguente ha mantenuto, per il medesimo ammontare, lo stesso vincolo applicato all'avanzo di amministrazione.

Dalla ricognizione non è sorta la necessità di procedere al riconoscimento formale di maggior crediti e debiti rispetto all'ammontare dei residui attivi e passivi contabilizzati; di conseguenza, non è stato necessario procedere all'accertamento e all'impegno di nuovi crediti o nuovi debiti imputati contabilmente alla competenza dell'esercizio. Non sono altresì emersi debiti assunti dall'Ente non registrati quando l'obbligazione è sorta; di conseguenza si è esclusa l'attivazione della procedura amministrativa di riconoscimento del debito fuori bilancio.

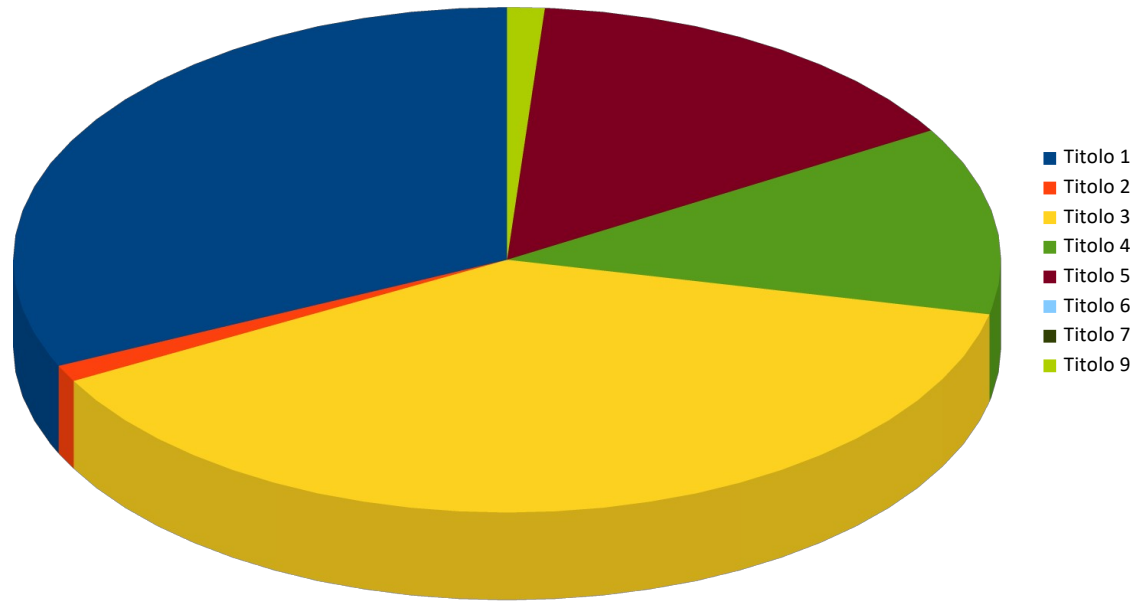
Il riaccertamento dei residui può infine riguardare crediti e debiti:

- non correttamente classificati in bilancio: si riporta che durante la ricognizione non sono risultati errori di classificazioni di Entrate o Spese;
- non correttamente imputati all'esercizio in quanto risultano non di competenza dell'esercizio cui sono stati imputati e non esigibili nel corso di tale esercizio. In tali casi si è proceduto come segue:
 - 1) nel bilancio dell'esercizio in corso si è provveduto a costituire (o a incrementare) il Fondo Pluriennale Vincolato per un importo pari a quello dell'impegno cancellato;
 - 2) nel primo esercizio del Bilancio di Previsione si è incrementato il Fondo Pluriennale iscritto tra le Entrate per un importo pari all'incremento del Fondo Pluriennale di cui al punto 1);
 - 3) nel Bilancio dell'esercizio cui la Spesa è reimputata si incrementano o si iscrivono gli stanziamenti di Spesa necessari per la reimputazione degli impegni.

4.1 ANALISI DELL'ENTRATA

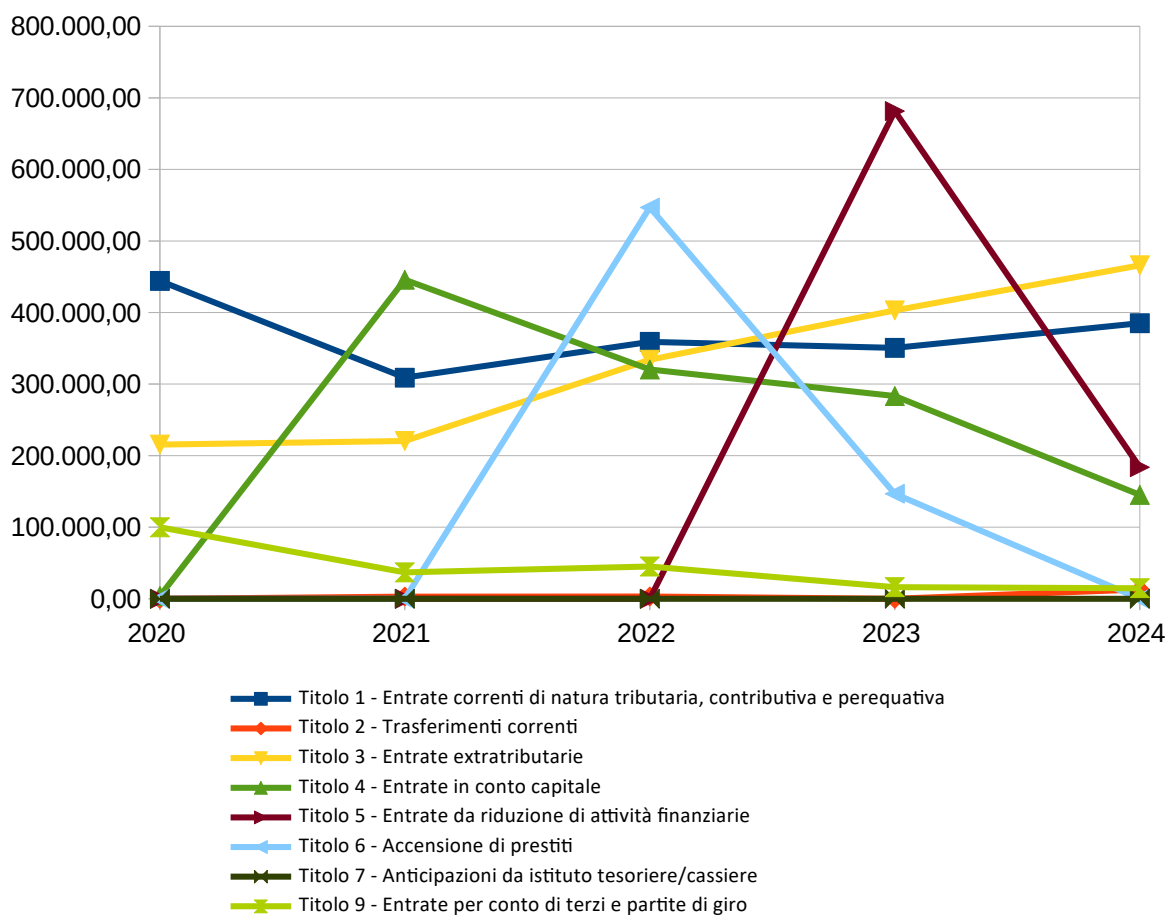
	<i>Residui Iniziali</i>	<i>Percentuale sul totale</i>	<i>Maggiori/Minori Entrate</i>	<i>Percentuale sul totale</i>	<i>Residui conservati</i>	<i>Percentuale di conservazione</i>	<i>Incassato</i>	<i>Percentuale sul totale</i>	<i>Da riportare</i>	<i>Percentuale di incasso</i>	<i>di cui con anzianità superiore a 5 anni</i>	<i>Percentuale di anzianità superiore a 5 anni</i>
<i>Titolo 1</i>	2.243.080,83	52,660%	77.336,49	119,110%	2.320.417,32	103,450%	1.935.330,68	62,100%	385.086,64	86,280%	104.740,24	27,200%
<i>Titolo 2</i>	51.603,20	1,210%	108,40	0,170%	51.711,60	100,210%	38.711,60	1,240%	13.000,00	75,020%	0,00	0,000%
<i>Titolo 3</i>	577.542,74	13,560%	-575,41	-0,880%	576.967,33	99,900%	110.994,42	3,560%	465.972,91	19,220%	96.311,39	20,670%
<i>Titolo 4</i>	540.360,75	12,690%	-12.034,53	-18,530%	528.326,22	97,770%	383.152,26	12,290%	145.173,96	70,910%	0,00	0,000%
<i>Titolo 5</i>	681.406,85	16,000%	0,00	0,000%	681.406,85	100,000%	497.651,56	15,970%	183.755,29	73,030%	0,00	0,000%
<i>Titolo 6</i>	146.738,87	3,450%	0,00	0,000%	146.738,87	100,000%	146.738,87	4,710%	0,00	100,000%	0,00	0,000%
<i>Titolo 7</i>	0,00	0,000%	0,00	0,000%	0,00	0,000%	0,00	0,000%	0,00	0,000%	0,00	0,000%
<i>Titolo 9</i>	18.445,56	0,430%	91,24	0,140%	18.536,80	100,490%	3.761,92	0,120%	14.774,88	20,390%	6.559,72	44,400%
TOTALE	4.259.178,80	100,000%	64.926,19	100,000%	4.324.104,99	101,520%	3.116.341,31	100,000%	1.207.763,68	73,170%	207.611,35	17,190%

Residui Attivi da riportare



PROSPETTO PLURIENNALE DEI RESIDUI ATTIVI DA RIPORTARE

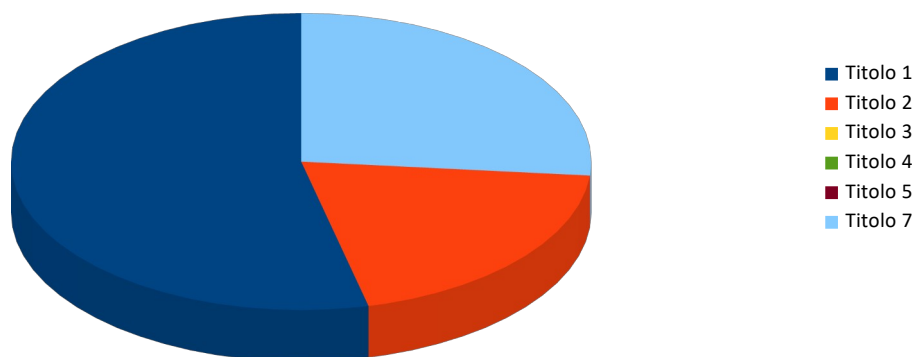
	2020	2021	2022	2023	2024
Titolo 1 - Entrate correnti di natura tributaria, contributiva e perequativa	444.198,54	308.945,77	358.892,97	350.509,57	385.086,64
Titolo 2 - Trasferimenti correnti	0,00	3.006,22	3.150,00	0,00	13.000,00
Titolo 3 - Entrate extratributarie	215.541,96	220.514,33	333.970,76	402.990,65	465.972,91
Titolo 4 - Entrate in conto capitale	3.900,00	445.780,42	320.410,00	283.357,27	145.173,96
Titolo 5 - Entrate da riduzione di attività finanziarie	0,00	0,00	0,00	681.406,85	183.755,29
Titolo 6 - Accensione di prestiti	0,00	0,00	546.811,56	146.738,87	0,00
Titolo 7 - Anticipazioni da istituto tesoriere/cassiere	0,00	0,00	0,00	0,00	0,00
Titolo 9 - Entrate per conto di terzi e partite di giro	99.790,30	36.866,07	45.039,74	16.252,54	14.774,88
TOTALE	763.430,80	1.015.112,81	1.608.275,03	1.881.255,75	1.207.763,68



4.2 ANALISI DELLA SPESA

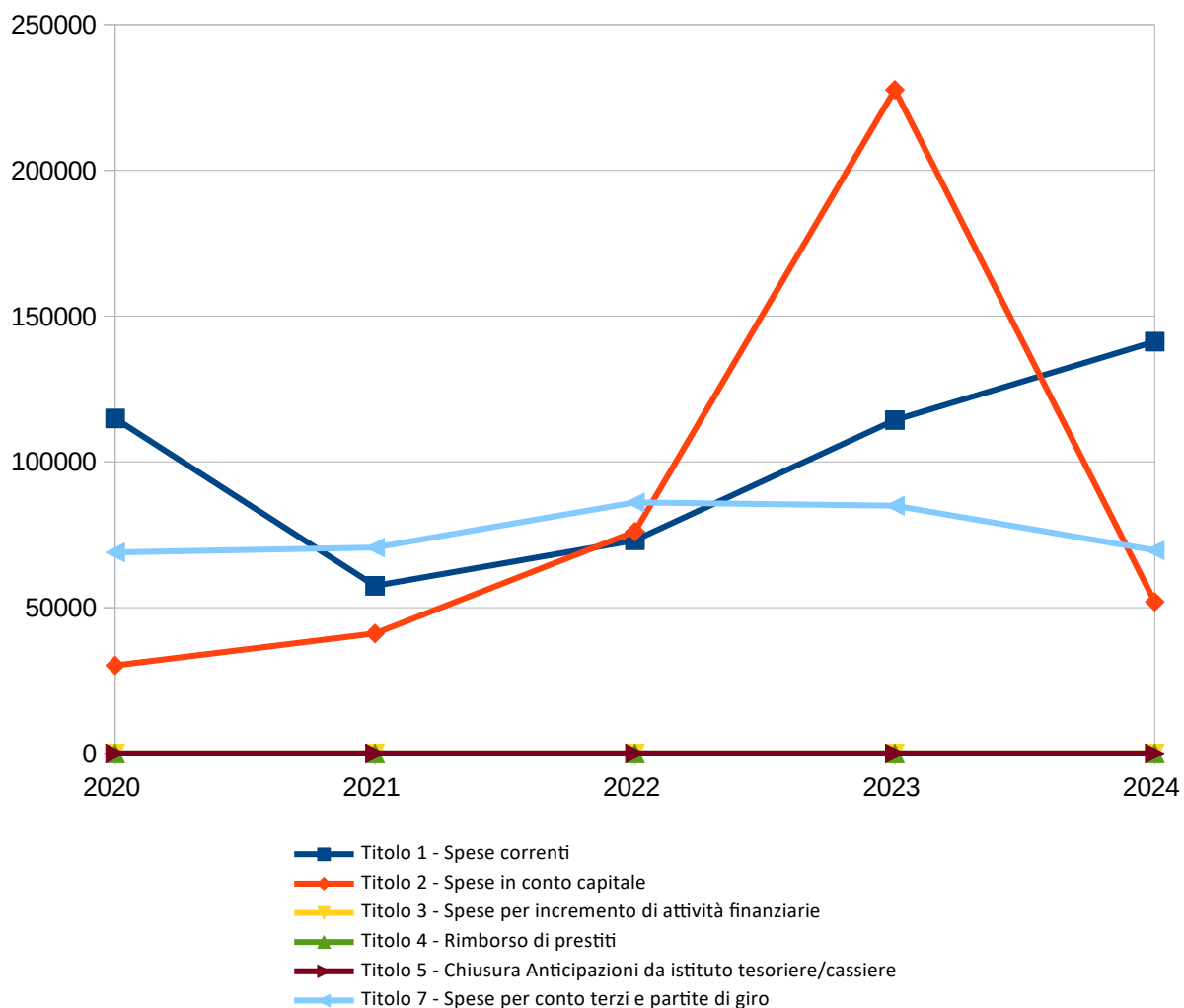
	Residui Iniziali	Percentuale sul totale	Minori Spese	Percentuale sul totale	Residui conservati	Percentuale di conservazione	Pagato	Percentuale sul totale	Da riportare	Percentuale di pagamento	di cui con anzianità superiore a 5 anni	Percentuale di anzianità superiore a 5 anni
Titolo 1	2.258.315,56	75,360%	88.729,14	33,890%	2.169.586,42	96,070%	2.028.340,09	82,060%	141.246,33	89,820%	12.367,20	8,760%
Titolo 2	437.860,95	14,610%	173.032,86	66,090%	264.828,09	60,480%	212.867,92	8,610%	51.960,17	48,620%	0,00	0,000%
Titolo 3	0,00	0,000%	0,00	0,000%	0,00	0,000%	0,00	0,000%	0,00	0,000%	0,00	0,000%
Titolo 4	0,00	0,000%	0,00	0,000%	0,00	0,000%	0,00	0,000%	0,00	0,000%	0,00	0,000%
Titolo 5	0,00	0,000%	0,00	0,000%	0,00	0,000%	0,00	0,000%	0,00	0,000%	0,00	0,000%
Titolo 7	300.366,35	10,020%	58,37	0,020%	300.307,98	99,980%	230.629,88	9,330%	69.678,10	76,780%	12.569,33	18,040%
TOTALE	2.996.542,86	100,000%	261.820,37	100,000%	2.734.722,49	91,260%	2.471.837,89	100,000%	262.884,60	82,490%	24.936,53	9,490%

Residui Passivi da riportare



PROSPETTO PLURIENNALE DEI RESIDUI PASSIVI DA RIPORTARE

	2020	2021	2022	2023	2024
Titolo 1 - Spese correnti	114.899,56	57.480,99	73.089,78	114.334,56	141.246,33
Titolo 2 - Spese in conto capitale	30.162,36	41.150,36	76.056,15	227.628,23	51.960,17
Titolo 3 - Spese per incremento di attività finanziarie	0,00	0,00	0,00	0,00	0,00
Titolo 4 - Rimborso di prestiti	0,00	0,00	0,00	0,00	0,00
Titolo 5 - Chiusura Anticipazioni da istituto tesoriere/cassiere	0,00	0,00	0,00	0,00	0,00
Titolo 7 - Spese per conto terzi e partite di giro	68.965,31	70.623,16	86.093,54	84.962,12	69.678,10
TOTALE	214.027,23	169.254,51	235.239,47	426.924,91	262.884,60



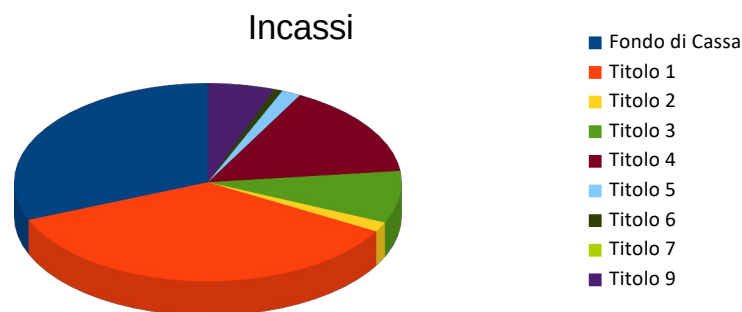
5 - ANALISI DELLA GESTIONE DELLA CASSA

5.1 QUADRO GENERALE RIASSUNTIVO DELLA GESTIONE DI CASSA

ENTRATE	<i>Incassato</i> 2020	<i>Incassato</i> 2021	<i>Incassato</i> 2022	<i>Incassato</i> 2023	<i>Incassato</i> 2024	SPESE	<i>Pagato</i> 2020	<i>Pagato</i> 2021	<i>Pagato</i> 2022	<i>Pagato</i> 2023	<i>Pagato</i> 2024
<i>Fondo di cassa all'inizio dell'esercizio</i>	5.136.147,54	7.829.821,26	9.132.071,77	11.704.820,71	9.718.522,83						
<i>Titolo 1</i>	8.226.086,15	10.269.583,48	11.450.182,23	9.595.211,46	11.074.580,41						
<i>Titolo 2</i>	2.718.591,42	964.669,40	764.718,25	479.070,18	497.416,57						
<i>Titolo 3</i>	1.901.315,55	2.146.115,66	2.509.613,10	2.447.460,10	2.646.233,29	<i>Titolo 1</i>	9.369.318,02	10.505.378,87	11.154.846,62	11.883.685,51	11.772.654,53
<i>Titolo 4</i>	1.086.483,77	1.792.720,61	2.559.374,42	1.449.623,87	4.762.178,36	<i>Titolo 2</i>	1.867.822,64	2.901.326,30	3.234.962,17	4.263.061,04	4.715.088,24
<i>Titolo 5</i>	0,00	0,00	0,00	0,00	497.651,56	<i>Titolo 3</i>	0,00	0,00	0,00	0,00	0,00
<i>Totale Entrate Finali</i>	13.932.476,89	15.173.089,15	17.283.888,00	13.971.365,61	19.478.060,19	<i>Totale spese Finali</i>	11.237.140,66	13.406.705,17	14.389.808,79	16.146.746,55	16.487.742,77
<i>Titolo 6</i>	0,00	0,00	165.188,44	668.168,50	224.802,14	<i>Titolo 4</i>	62.684,94	514.591,65	517.673,28	473.588,15	456.999,07
<i>Titolo 7</i>	0,00	0,00	0,00	0,00	0,00	<i>Titolo 5</i>	0,00	0,00	0,00	0,00	0,00
<i>Titolo 9</i>	1.249.173,55	1.491.868,45	1.559.857,41	1.790.816,17	1.735.655,61	<i>Titolo 7</i>	1.188.151,12	1.441.410,27	1.528.702,84	1.796.313,46	1.788.381,10
<i>Totale dell'Esercizio</i>	15.181.650,44	16.664.957,60	19.008.933,85	16.430.350,28	21.438.517,94	<i>Totale dell'Esercizio</i>	12.487.976,72	15.362.707,09	16.436.184,91	18.416.648,16	18.733.122,94
TOTALE COMPLESSIVO	20.317.797,98	24.494.778,86	28.141.005,62	28.135.170,99	31.157.040,77	TOTALE COMPLESSIVO	12.487.976,72	15.362.707,09	16.436.184,91	18.416.648,16	18.733.122,94
						<i>FONDO DI CASSA</i>	7.829.821,26	9.132.071,77	11.704.820,71	9.718.522,83	12.423.917,83
TOTALE A PAREGGIO	20.317.797,98	24.494.778,86	28.141.005,62	28.135.170,99	31.157.040,77	TOTALE A PAREGGIO	20.317.797,98	24.494.778,86	28.141.005,62	28.135.170,99	31.157.040,77

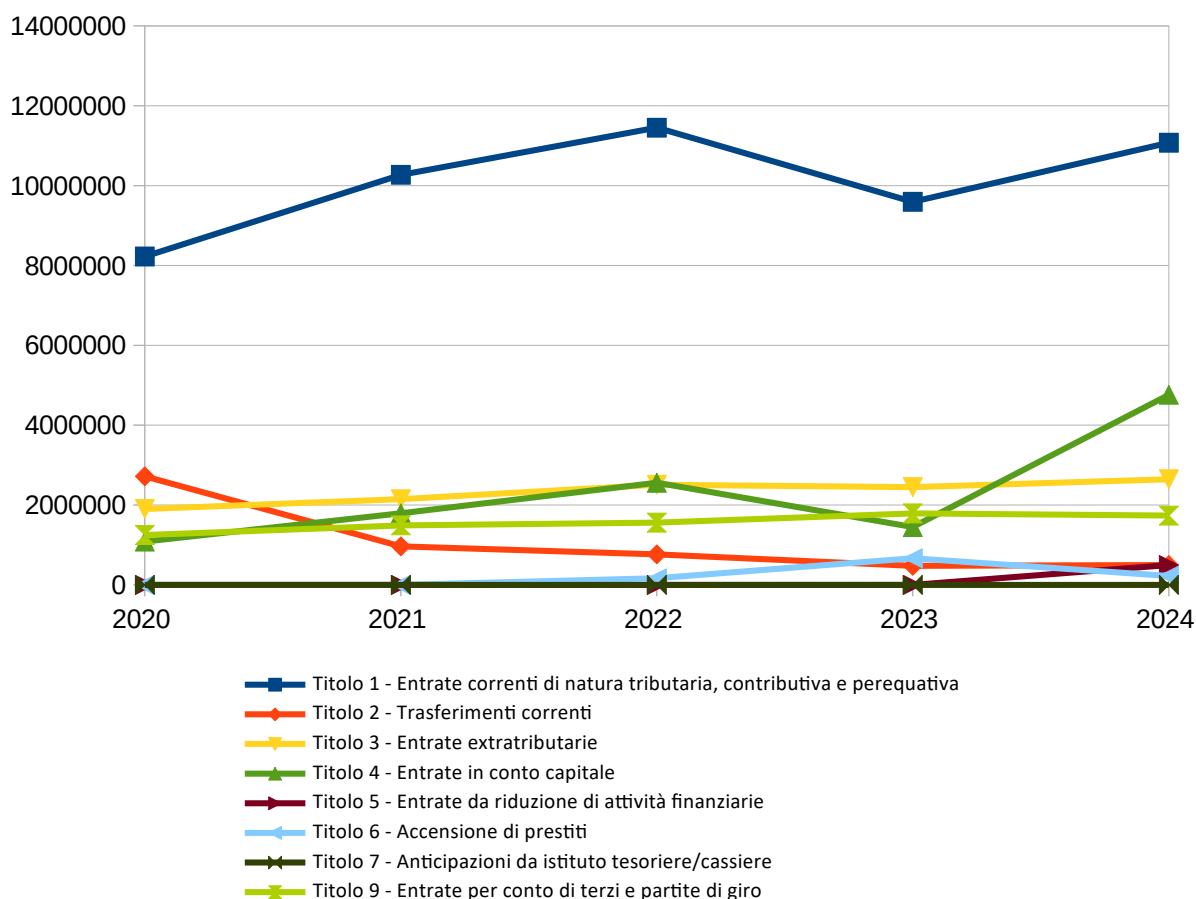
5.2 ANALISI DELL'ENTRATA

	Assestato	Percentuale sul totale	Incassato di competenza	Incassato a residuo	Totale Incassato	Percentuale di competenza	Percentuale a residuo	Percentuale su totale	Percentuale di incasso
Fondo di Cassa	9.718.522,83	25,060%	0,00	9.718.522,83	9.718.522,83	0,000%	75,720%	31,190%	100,000%
Titolo 1	12.602.350,42	32,500%	9.139.249,73	1.935.330,68	11.074.580,41	49,880%	15,080%	35,540%	87,880%
Titolo 2	992.061,24	2,560%	458.704,97	38.711,60	497.416,57	2,500%	0,300%	1,600%	50,140%
Titolo 3	3.503.024,66	9,030%	2.535.238,87	110.994,42	2.646.233,29	13,840%	0,860%	8,490%	75,540%
Titolo 4	7.511.067,58	19,370%	4.379.026,10	383.152,26	4.762.178,36	23,900%	2,990%	15,280%	63,400%
Titolo 5	681.406,85	1,760%	0,00	497.651,56	497.651,56	0,000%	3,880%	1,600%	73,030%
Titolo 6	224.802,14	0,580%	78.063,27	146.738,87	224.802,14	0,430%	1,140%	0,720%	100,000%
Titolo 7	1.000.000,00	2,580%	0,00	0,00	0,00	0,000%	0,000%	0,000%	0,000%
Titolo 9	2.544.445,56	6,560%	1.731.893,69	3.761,92	1.735.655,61	9,450%	0,030%	5,570%	68,210%
TOTALE	38.777.681,28	100,000%	18.322.176,63	12.834.864,14	31.157.040,77	100,000%	100,000%	100,000%	80,350%



PROSPETTO PLURIENNALE DELLE RISCOSSIONI

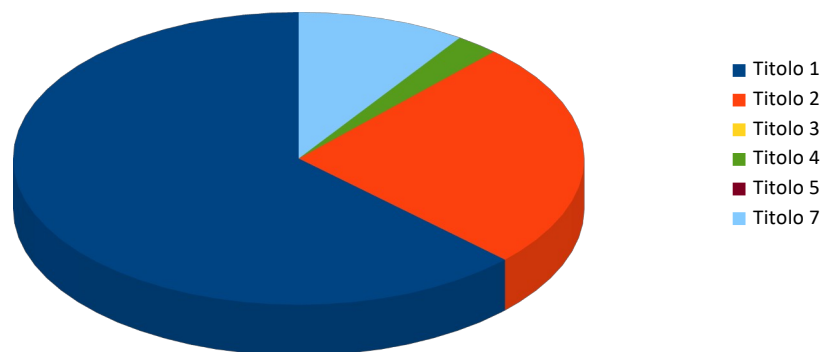
	2020	2021	2022	2023	2024
Titolo 1 - Entrate correnti di natura tributaria, contributiva e perequativa	8.226.086,15	10.269.583,48	11.450.182,23	9.595.211,46	11.074.580,41
Titolo 2 - Trasferimenti correnti	2.718.591,42	964.669,40	764.718,25	479.070,18	497.416,57
Titolo 3 - Entrate extratributarie	1.901.315,55	2.146.115,66	2.509.613,10	2.447.460,10	2.646.233,29
Titolo 4 - Entrate in conto capitale	1.086.483,77	1.792.720,61	2.559.374,42	1.449.623,87	4.762.178,36
Titolo 5 - Entrate da riduzione di attività finanziarie	0,00	0,00	0,00	0,00	497.651,56
Titolo 6 - Accensione di prestiti	0,00	0,00	165.188,44	668.168,50	224.802,14
Titolo 7 - Anticipazioni da istituto tesoriere/cassiere	0,00	0,00	0,00	0,00	0,00
Titolo 9 - Entrate per conto di terzi e partite di giro	1.249.173,55	1.491.868,45	1.559.857,41	1.790.816,17	1.735.655,61
TOTALE	15.181.650,44	16.664.957,60	19.008.933,85	16.430.350,28	21.438.517,94



5.3 ANALISI DELLA SPESA

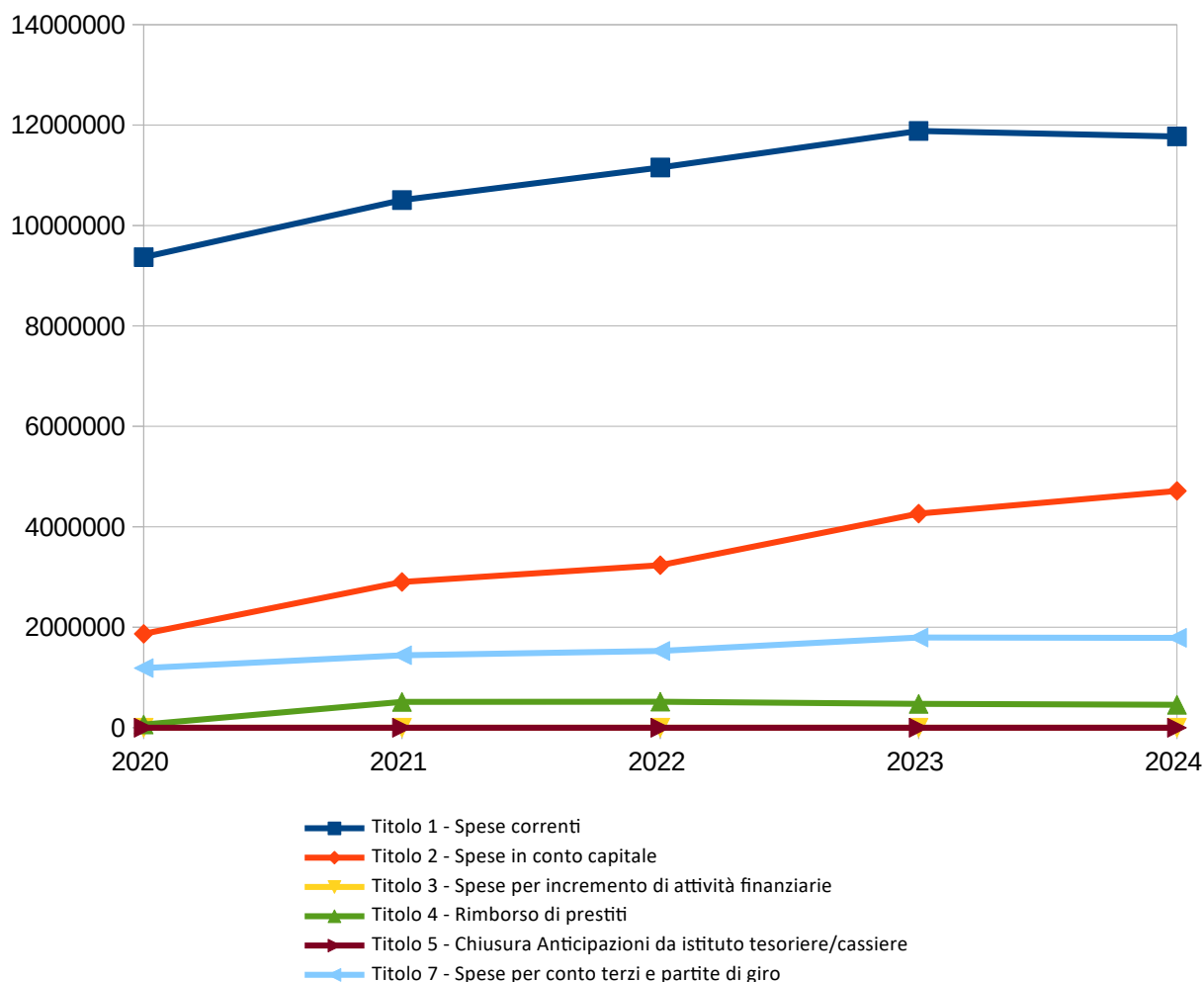
	Assestato	Percentuale sul totale	Pagato di competenza	Pagato a residuo	Totale Pagato	Percentuale di competenza	Percentuale a residuo	Percentuale su totale	Percentuale di pagamento
<i>Titolo 1</i>	15.657.932,80	43,480%	9.744.314,44	2.028.340,09	11.772.654,53	59,920%	82,060%	62,840%	75,190%
<i>Titolo 2</i>	16.062.181,16	44,600%	4.502.220,32	212.867,92	4.715.088,24	27,690%	8,610%	25,170%	29,360%
<i>Titolo 3</i>	0,00	0,000%	0,00	0,00	0,00	0,000%	0,000%	0,000%	0,000%
<i>Titolo 4</i>	465.469,91	1,290%	456.999,07	0,00	456.999,07	2,810%	0,000%	2,440%	98,180%
<i>Titolo 5</i>	1.000.000,00	2,780%	0,00	0,00	0,00	0,000%	0,000%	0,000%	0,000%
<i>Titolo 7</i>	2.826.366,35	7,850%	1.557.751,22	230.629,88	1.788.381,10	9,580%	9,330%	9,550%	63,270%
TOTALE	36.011.950,22	100,000%	16.261.285,05	2.471.837,89	18.733.122,94	100,000%	100,000%	100,000%	52,020%

Pagamenti



PROSPETTO PLURIENNALE DEI PAGAMENTI

	2020	2021	2022	2023	2024
Titolo 1 - Spese correnti	9.369.318,02	10.505.378,87	11.154.846,62	11.883.685,51	11.772.654,53
Titolo 2 - Spese in conto capitale	1.867.822,64	2.901.326,30	3.234.962,17	4.263.061,04	4.715.088,24
Titolo 3 - Spese per incremento di attività finanziarie	0,00	0,00	0,00	0,00	0,00
Titolo 4 - Rimborso di prestiti	62.684,94	514.591,65	517.673,28	473.588,15	456.999,07
Titolo 5 - Chiusura Anticipazioni da istituto tesoriere/cassiere	0,00	0,00	0,00	0,00	0,00
Titolo 7 - Spese per conto terzi e partite di giro	1.188.151,12	1.441.410,27	1.528.702,84	1.796.313,46	1.788.381,10
TOTALE	12.487.976,72	15.362.707,09	16.436.184,91	18.416.648,16	18.733.122,94



6 - ANALISI DEL BUDGET DI COMPETENZA PER RESPONSABILE

6.1 ANALISI DELL'ENTRATA

	<i>Assestato</i>	<i>Percentuale sul totale</i>	<i>Accertato*</i>	<i>Percentuale sul totale</i>	<i>Maggiori/Minori Entrate</i>	<i>Percentuale di realizzazione</i>	<i>Incassato*</i>	<i>Percentuale sul totale</i>	<i>Da riportare</i>	<i>Percentuale di incasso</i>
Resp. di Servizio RESP. SEGRETERIA - AFFARI GENERALI										
Resp. di Capitolo RESP. SEGRETERIA - AFFARI GENERALI	88.989,00	0,270%	69.569,53	0,240%	-19.419,47	78,180%	15.522,25	0,060%	54.047,28	22,310%
Totale Resp. di Servizio RESP. SEGRETERIA - AFFARI GENERALI	88.989,00	0,270%	69.569,53	0,240%	-19.419,47	78,180%	15.522,25	0,060%	54.047,28	22,310%
Resp. di Servizio RESP. RAGIONERIA - PERSONALE GEST.ECONOMICA										
Resp. di Capitolo RESP. RAGIONERIA - PERSONALE GEST.ECONOMICA	12.462.801,75	37,210%	10.841.273,60	37,270%	-1.621.528,15	86,990%	10.830.831,47	40,090%	10.442,13	99,900%
Totale Resp. di Servizio RESP. RAGIONERIA - PERSONALE GEST.ECONOMICA	12.462.801,75	37,210%	10.841.273,60	37,270%	-1.621.528,15	86,990%	10.830.831,47	40,090%	10.442,13	99,900%
Resp. di Servizio RESP. TRIBUTI										
Resp. di Capitolo RESP. TRIBUTI	9.509.810,52	28,390%	9.500.683,61	32,660%	-9.126,91	99,900%	8.250.989,33	30,540%	1.249.694,28	86,850%
Totale Resp. di Servizio RESP. TRIBUTI	9.509.810,52	28,390%	9.500.683,61	32,660%	-9.126,91	99,900%	8.250.989,33	30,540%	1.249.694,28	86,850%
Resp. di Servizio RESP. DEMANIO - PATRIMONIO E MANUTENZIONI										
Resp. di Capitolo RESP. DEMANIO - PATRIMONIO E MANUTENZIONI	1.432.098,90	4,280%	1.316.612,09	4,530%	-115.486,81	91,940%	1.249.741,42	4,630%	66.870,67	94,920%
Totale Resp. di Servizio RESP. DEMANIO - PATRIMONIO E MANUTENZIONI	1.432.098,90	4,280%	1.316.612,09	4,530%	-115.486,81	91,940%	1.249.741,42	4,630%	66.870,67	94,920%
Resp. di Servizio RESP. LAVORI PUBBLICI - CONTRATTI - ECOL.AMBIENTE										

Resp. di Capitolo RESP. LAVORI PUBBLICI - CONTRATTI - ECOL.AMBIENTE	4.737.697,85	14,140%	2.810.295,50	9,660%	-1.927.402,35	59,320%	2.250.520,60	8,330%	559.774,90	80,080%
Totale Resp. di Servizio RESP. LAVORI PUBBLICI - CONTRATTI - ECOL.AMBIENTE	4.737.697,85	14,140%	2.810.295,50	9,660%	-1.927.402,35	59,320%	2.250.520,60	8,330%	559.774,90	80,080%
Resp. di Servizio RESP. DEMOGRAFICI - POSTA - PROTOCOLLO - SEPOLTURE										
Resp. di Capitolo RESP. DEMOGRAFICI - POSTA - PROTOCOLLO - SEPOLTURE	194.820,00	0,580%	109.617,86	0,380%	-85.202,14	56,270%	104.590,37	0,390%	5.027,49	95,410%
Totale Resp. di Servizio RESP. DEMOGRAFICI - POSTA - PROTOCOLLO - SEPOLTURE	194.820,00	0,580%	109.617,86	0,380%	-85.202,14	56,270%	104.590,37	0,390%	5.027,49	95,410%
Resp. di Servizio RESP. SISTEMI INFORMATICI										
Resp. di Capitolo RESP. SISTEMI INFORMATICI	458.870,78	1,370%	95.011,16	0,330%	-363.859,62	20,710%	88.779,24	0,330%	6.231,92	93,440%
Totale Resp. di Servizio RESP. SISTEMI INFORMATICI	458.870,78	1,370%	95.011,16	0,330%	-363.859,62	20,710%	88.779,24	0,330%	6.231,92	93,440%
Resp. di Servizio RESP. URBANISTICA - EDILIZIA PRIVATA - SUE										
Resp. di Capitolo RESP. URBANISTICA - EDILIZIA PRIVATA - SUE	2.121.523,64	6,330%	1.927.111,51	6,620%	-194.412,13	90,840%	1.925.311,51	7,130%	1.800,00	99,910%
Totale Resp. di Servizio RESP. URBANISTICA - EDILIZIA PRIVATA - SUE	2.121.523,64	6,330%	1.927.111,51	6,620%	-194.412,13	90,840%	1.925.311,51	7,130%	1.800,00	99,910%
Resp. di Servizio RESP. SERVIZI SOCIALI										
Resp. di Capitolo RESP. SERVIZI SOCIALI	527.068,82	1,570%	505.026,19	1,740%	-22.042,63	95,820%	458.775,61	1,700%	46.250,58	90,840%
Totale Resp. di Servizio RESP. SERVIZI SOCIALI	527.068,82	1,570%	505.026,19	1,740%	-22.042,63	95,820%	458.775,61	1,700%	46.250,58	90,840%
Resp. di Servizio RESP. CULTURA										
Resp. di Capitolo RESP. CULTURA	500,00	0,000%	90,00	0,000%	-410,00	18,000%	90,00	0,000%	0,00	100,000%
Totale Resp. di Servizio RESP. CULTURA	500,00	0,000%	90,00	0,000%	-410,00	18,000%	90,00	0,000%	0,00	100,000%
Resp. di Servizio RESP. SPORT E TURISMO										
Resp. di Capitolo RESP. SPORT E TURISMO	8.500,00	0,030%	6.136,75	0,020%	-2.363,25	72,200%	4.758,75	0,020%	1.378,00	77,550%
Totale Resp. di Servizio RESP. SPORT E TURISMO	8.500,00	0,030%	6.136,75	0,020%	-2.363,25	72,200%	4.758,75	0,020%	1.378,00	77,550%
Resp. di Servizio RESP. POLIZIA LOCALE -										

PROT.CIVILE - NOTIFICHE										
Resp. di Capitolo RESP. POLIZIA LOCALE - PROT.CIVILE - NOTIFICHE	862.640,56	2,580%	842.520,85	2,900%	-20.119,71	97,670%	782.272,52	2,900%	60.248,33	92,850%
Totale Resp. di Servizio RESP. POLIZIA LOCALE - PROT.CIVILE - NOTIFICHE	862.640,56	2,580%	842.520,85	2,900%	-20.119,71	97,670%	782.272,52	2,900%	60.248,33	92,850%
Resp. di Servizio RESP. SUAP - COMMERCIO										
Resp. di Capitolo RESP. SUAP - COMMERCIO	920.950,00	2,750%	923.644,64	3,170%	2.694,64	100,290%	912.254,27	3,380%	11.390,37	98,770%
Totale Resp. di Servizio RESP. SUAP - COMMERCIO	920.950,00	2,750%	923.644,64	3,170%	2.694,64	100,290%	912.254,27	3,380%	11.390,37	98,770%
Resp. di Servizio RESP. BIBLIOTECA										
Resp. di Capitolo RESP. BIBLIOTECA	0,00	0,000%	0,00	0,000%	0,00	0,000%	0,00	0,000%	0,00	0,000%
Totale Resp. di Servizio RESP. BIBLIOTECA	0,00	0,000%	0,00	0,000%	0,00	0,000%	0,00	0,000%	0,00	0,000%
Resp. di Servizio RESP. PUBBLICA ISTRUZIONE										
Resp. di Capitolo RESP. PUBBLICA ISTRUZIONE	165.957,00	0,500%	143.966,96	0,490%	-21.990,04	86,750%	141.988,46	0,530%	1.978,50	98,630%
Totale Resp. di Servizio RESP. PUBBLICA ISTRUZIONE	165.957,00	0,500%	143.966,96	0,490%	-21.990,04	86,750%	141.988,46	0,530%	1.978,50	98,630%
Resp. di Servizio RESP. GIURIDICO PERSONALE										
Resp. di Capitolo RESP. GIURIDICO PERSONALE	2.000,00	0,010%	0,00	0,000%	-2.000,00	0,000%	0,00	0,000%	0,00	0,000%
Totale Resp. di Servizio RESP. GIURIDICO PERSONALE	2.000,00	0,010%	0,00	0,000%	-2.000,00	0,000%	0,00	0,000%	0,00	0,000%
TOTALE	33.494.228,82	100,000%	29.091.560,25	100,000%	-4.402.668,57	86,860%	27.016.425,80	100,000%	2.075.134,45	92,870%

*Nota: accertato ed incassato comprendono anche stanziamento del titolo 0 in capo al responsabile

PROSPETTO PLURIENNALE DELL'ACCERTATO DI COMPETENZA PER RESPONSABILE

	2020	2021	2022	2023	2024
Resp. di Servizio RESP. SEGRETERIA - AFFARI GENERALI					
Resp. di Capitolo RESP. SEGRETERIA - AFFARI GENERALI	92.729,85	63.597,36	92.190,06	83.486,82	69.569,53
Totale Resp. di Servizio RESP. SEGRETERIA - AFFARI GENERALI	92.729,85	63.597,36	92.190,06	83.486,82	69.569,53
Resp. di Servizio RESP. RAGIONERIA - PERSONALE GEST.ECONOMICA					
Resp. di Capitolo RESP. RAGIONERIA - PERSONALE GEST.ECONOMICA	7.311.269,75	9.358.907,56	12.391.196,28	12.049.929,58	10.841.273,60
Totale Resp. di Servizio RESP. RAGIONERIA - PERSONALE GEST.ECONOMICA	7.311.269,75	9.358.907,56	12.391.196,28	12.049.929,58	10.841.273,60
Resp. di Servizio RESP. TRIBUTI					
Resp. di Capitolo RESP. TRIBUTI	8.366.705,04	9.836.641,04	9.454.048,23	9.584.393,84	9.500.683,61
Totale Resp. di Servizio RESP. TRIBUTI	8.366.705,04	9.836.641,04	9.454.048,23	9.584.393,84	9.500.683,61
Resp. di Servizio RESP. DEMANIO - PATRIMONIO E MANUTENZIONI					
Resp. di Capitolo RESP. DEMANIO - PATRIMONIO E MANUTENZIONI	1.013.551,00	1.075.271,12	1.093.138,27	853.593,31	1.316.612,09
Totale Resp. di Servizio RESP. DEMANIO - PATRIMONIO E MANUTENZIONI	1.013.551,00	1.075.271,12	1.093.138,27	853.593,31	1.316.612,09
Resp. di Servizio RESP. LAVORI PUBBLICI - CONTRATTI - ECOL.AMBIENTE					
Resp. di Capitolo RESP. LAVORI PUBBLICI - CONTRATTI - ECOL.AMBIENTE	1.007.006,52	1.249.027,84	1.318.973,15	958.696,83	2.810.295,50
Totale Resp. di Servizio RESP. LAVORI PUBBLICI - CONTRATTI - ECOL.AMBIENTE	1.007.006,52	1.249.027,84	1.318.973,15	958.696,83	2.810.295,50
Resp. di Servizio RESP. DEMOGRAFICI - POSTA - PROTOCOLLO - SEPOLTURE					
Resp. di Capitolo RESP. DEMOGRAFICI - POSTA - PROTOCOLLO - SEPOLTURE	32.288,35	21.613,93	55.985,17	131.339,48	109.617,86
Totale Resp. di Servizio RESP. DEMOGRAFICI - POSTA - PROTOCOLLO - SEPOLTURE	32.288,35	21.613,93	55.985,17	131.339,48	109.617,86
Resp. di Servizio RESP. SISTEMI INFORMATICI					
Resp. di Capitolo RESP. SISTEMI INFORMATICI	24.928,32	24.928,34	24.928,16	24.928,16	95.011,16
Totale Resp. di Servizio RESP. SISTEMI INFORMATICI	24.928,32	24.928,34	24.928,16	24.928,16	95.011,16
Resp. di Servizio RESP. URBANISTICA - EDILIZIA PRIVATA - SUE					
Resp. di Capitolo RESP. URBANISTICA - EDILIZIA PRIVATA - SUE	682.705,97	698.963,79	1.019.214,99	840.567,09	1.927.111,51
Totale Resp. di Servizio RESP. URBANISTICA - EDILIZIA PRIVATA - SUE	682.705,97	698.963,79	1.019.214,99	840.567,09	1.927.111,51
Resp. di Servizio RESP. SERVIZI SOCIALI					
Resp. di Capitolo RESP. SERVIZI SOCIALI	413.331,70	514.789,67	345.848,64	508.331,95	505.026,19
Totale Resp. di Servizio RESP. SERVIZI SOCIALI	413.331,70	514.789,67	345.848,64	508.331,95	505.026,19
Resp. di Servizio RESP. CULTURA					
Resp. di Capitolo RESP. CULTURA	0,00	0,00	300,00	425,00	90,00

Totale Resp. di Servizio RESP. CULTURA	0,00	0,00	300,00	425,00	90,00
Resp. di Servizio RESP. SPORT E TURISMO					
Resp. di Capitolo RESP. SPORT E TURISMO	49.919,76	10.608,75	5.500,00	5.500,00	6.136,75
Totale Resp. di Servizio RESP. SPORT E TURISMO	49.919,76	10.608,75	5.500,00	5.500,00	6.136,75
Resp. di Servizio RESP. POLIZIA LOCALE - PROT.CIVILE - NOTIFICHE					
Resp. di Capitolo RESP. POLIZIA LOCALE - PROT.CIVILE - NOTIFICHE	432.381,16	683.735,08	684.016,30	726.278,43	842.520,85
Totale Resp. di Servizio RESP. POLIZIA LOCALE - PROT.CIVILE - NOTIFICHE	432.381,16	683.735,08	684.016,30	726.278,43	842.520,85
Resp. di Servizio RESP. SUAP - COMMERCIO					
Resp. di Capitolo RESP. SUAP - COMMERCIO	393.914,68	575.578,49	874.446,24	850.206,85	923.644,64
Totale Resp. di Servizio RESP. SUAP - COMMERCIO	393.914,68	575.578,49	874.446,24	850.206,85	923.644,64
Resp. di Servizio RESP. BIBLIOTECA					
Resp. di Capitolo RESP. BIBLIOTECA	10.001,90	9.204,87	8.732,17	8.464,15	0,00
Totale Resp. di Servizio RESP. BIBLIOTECA	10.001,90	9.204,87	8.732,17	8.464,15	0,00
Resp. di Servizio RESP. PUBBLICA ISTRUZIONE					
Resp. di Capitolo RESP. PUBBLICA ISTRUZIONE	127.334,21	131.959,69	138.954,57	140.508,93	143.966,96
Totale Resp. di Servizio RESP. PUBBLICA ISTRUZIONE	127.334,21	131.959,69	138.954,57	140.508,93	143.966,96
Resp. di Servizio RESP. GIURIDICO PERSONALE					
Resp. di Capitolo RESP. RAGIONERIA - PERSONALE GEST.ECONOMICA	0,00	0,00	0,00	1.618,18	0,00
Resp. di Capitolo RESP. GIURIDICO PERSONALE	0,00	0,00	0,00	1.220,00	0,00
Totale Resp. di Servizio RESP. GIURIDICO PERSONALE	0,00	0,00	0,00	2.838,18	0,00
NESSUN RESP. DI SERVIZIO					
NESSUN RESP. DI SERVIZIO	0,00	0,00	0,00	0,00	0,00
Totale NESSUN RESP. DI SERVIZIO	0,00	0,00	0,00	0,00	0,00
TOTALE	19.958.068,21	24.254.827,53	27.507.472,23	26.769.488,60	29.091.560,25

6.2 ANALISI DELLA SPESA

	Assestato	Percentuale sul totale	Impegnato	Percentuale sul totale	F.P.V.	Percentuale sul totale	Minori Spese	Percentuale di realizzazione	Pagato	Percentuale sul totale	Da riportare	Percentuale di pagamento
Resp. di Servizio RESP. SEGRETERIA - AFFARI GENERALI												
Resp. di Capitolo RESP. SEGRETERIA - AFFARI GENERALI	458.400,09	1,370%	316.421,81	1,670%	76.966,76	1,020%	65.011,52	85,820%	300.676,75	1,850%	15.745,06	95,020%
Totale Resp. di Servizio RESP. SEGRETERIA - AFFARI GENERALI	458.400,09	1,370%	316.421,81	1,670%	76.966,76	1,020%	65.011,52	85,820%	300.676,75	1,850%	15.745,06	95,020%
Resp. di Servizio RESP. RAGIONERIA - PERSONALE GEST.ECONOMICA												
Resp. di Capitolo RESP. RAGIONERIA - PERSONALE GEST.ECONOMICA	8.232.734,14	24,580%	5.992.909,88	31,610%	157.415,00	2,090%	2.082.409,26	74,710%	4.935.589,07	30,350%	1.057.320,81	82,360%
Totale Resp. di Servizio RESP. RAGIONERIA - PERSONALE GEST.ECONOMICA	8.232.734,14	24,580%	5.992.909,88	31,610%	157.415,00	2,090%	2.082.409,26	74,710%	4.935.589,07	30,350%	1.057.320,81	82,360%
Resp. di Servizio RESP. TRIBUTI												
Resp. di Capitolo RESP. TRIBUTI	479.498,75	1,430%	431.348,41	2,280%	1.542,60	0,020%	46.607,74	90,280%	270.968,46	1,670%	160.379,95	62,820%
Totale Resp. di Servizio RESP. TRIBUTI	479.498,75	1,430%	431.348,41	2,280%	1.542,60	0,020%	46.607,74	90,280%	270.968,46	1,670%	160.379,95	62,820%
Resp. di Servizio RESP. DEMANIO - PATRIMONIO E MANUTENZIONI												
Resp. di Capitolo RESP. DEMANIO - PATRIMONIO E MANUTENZIONI	5.857.144,95	17,490%	3.641.789,93	19,210%	1.572.635,77	20,850%	642.719,25	89,030%	3.084.230,97	18,970%	557.558,96	84,690%
Totale Resp. di Servizio RESP. DEMANIO - PATRIMONIO E	5.857.144,95	17,490%	3.641.789,93	19,210%	1.572.635,77	20,850%	642.719,25	89,030%	3.084.230,97	18,970%	557.558,96	84,690%

MANUTENZIONI												
Resp. di Servizio RESP. LAVORI PUBBLICI - CONTRATTI - ECOL.AMBIENTE												
Resp. di Capitolo RESP. LAVORI PUBBLICI - CONTRATTI - ECOL.AMBIENTE	14.068.160,21	42,000%	5.049.097,53	26,640%	5.642.318,71	74,820%	3.376.743,97	76,000%	4.651.448,91	28,600%	397.648,62	92,120%
Totale Resp. di Servizio RESP. LAVORI PUBBLICI - CONTRATTI - ECOL.AMBIENTE	14.068.160,21	42,000%	5.049.097,53	26,640%	5.642.318,71	74,820%	3.376.743,97	76,000%	4.651.448,91	28,600%	397.648,62	92,120%
Resp. di Servizio RESP. DEMOGRAFICI - POSTA - PROTOCOLLO - SEPOLTURE												
Resp. di Capitolo RESP. DEMOGRAFICI - POSTA - PROTOCOLLO - SEPOLTURE	99.900,00	0,300%	58.681,52	0,310%	0,00	0,000%	41.218,48	58,740%	57.381,86	0,350%	1.299,66	97,790%
Totale Resp. di Servizio RESP. DEMOGRAFICI - POSTA - PROTOCOLLO - SEPOLTURE	99.900,00	0,300%	58.681,52	0,310%	0,00	0,000%	41.218,48	58,740%	57.381,86	0,350%	1.299,66	97,790%
Resp. di Servizio RESP. SISTEMI INFORMATICI												
Resp. di Capitolo RESP. SISTEMI INFORMATICI	709.970,78	2,120%	249.124,05	1,310%	43.243,00	0,570%	417.603,73	41,180%	222.952,76	1,370%	26.171,29	89,490%
Totale Resp. di Servizio RESP. SISTEMI INFORMATICI	709.970,78	2,120%	249.124,05	1,310%	43.243,00	0,570%	417.603,73	41,180%	222.952,76	1,370%	26.171,29	89,490%
Resp. di Servizio RESP. URBANISTICA - EDILIZIA PRIVATA - SUE												
Resp. di Capitolo RESP. URBANISTICA - EDILIZIA PRIVATA - SUE	124.686,72	0,370%	74.613,86	0,390%	7.549,36	0,100%	42.523,50	65,900%	67.877,14	0,420%	6.736,72	90,970%
Totale Resp. di Servizio RESP. URBANISTICA - EDILIZIA PRIVATA - SUE	124.686,72	0,370%	74.613,86	0,390%	7.549,36	0,100%	42.523,50	65,900%	67.877,14	0,420%	6.736,72	90,970%

Resp. di Servizio RESP. SERVIZI SOCIALI												
Resp. di Capitolo RESP. SERVIZI SOCIALI	1.545.979,16	4,620%	1.404.539,65	7,410%	10.700,00	0,140%	130.739,51	91,540%	1.182.232,06	7,270%	222.307,59	84,170%
Totale Resp. di Servizio RESP. SERVIZI SOCIALI	1.545.979,16	4,620%	1.404.539,65	7,410%	10.700,00	0,140%	130.739,51	91,540%	1.182.232,06	7,270%	222.307,59	84,170%
Resp. di Servizio RESP. CULTURA												
Resp. di Capitolo RESP. CULTURA	197.800,00	0,590%	194.790,45	1,030%	0,00	0,000%	3.009,55	98,480%	187.896,24	1,160%	6.894,21	96,460%
Totale Resp. di Servizio RESP. CULTURA	197.800,00	0,590%	194.790,45	1,030%	0,00	0,000%	3.009,55	98,480%	187.896,24	1,160%	6.894,21	96,460%
Resp. di Servizio RESP. SPORT E TURISMO												
Resp. di Capitolo RESP. SPORT E TURISMO	473.300,00	1,410%	446.698,79	2,360%	0,00	0,000%	26.601,21	94,380%	357.367,29	2,200%	89.331,50	80,000%
Totale Resp. di Servizio RESP. SPORT E TURISMO	473.300,00	1,410%	446.698,79	2,360%	0,00	0,000%	26.601,21	94,380%	357.367,29	2,200%	89.331,50	80,000%
Resp. di Servizio RESP. POLIZIA LOCALE - PROT.CIVILE - NOTIFICHE												
Resp. di Capitolo RESP. POLIZIA LOCALE - PROT.CIVILE - NOTIFICHE	399.322,80	1,190%	349.879,75	1,850%	0,00	0,000%	49.443,05	87,620%	275.950,85	1,700%	73.928,90	78,870%
Totale Resp. di Servizio RESP. POLIZIA LOCALE - PROT.CIVILE - NOTIFICHE	399.322,80	1,190%	349.879,75	1,850%	0,00	0,000%	49.443,05	87,620%	275.950,85	1,700%	73.928,90	78,870%
Resp. di Servizio RESP. SUAP - COMMERCIO												
Resp. di Capitolo RESP. SUAP - COMMERCIO	8.000,00	0,020%	5.368,50	0,030%	0,00	0,000%	2.631,50	67,110%	2.868,50	0,020%	2.500,00	53,430%
Totale Resp. di Servizio RESP. SUAP - COMMERCIO	8.000,00	0,020%	5.368,50	0,030%	0,00	0,000%	2.631,50	67,110%	2.868,50	0,020%	2.500,00	53,430%
Resp. di Servizio RESP. BIBLIOTECA												

Resp. di Capitolo RESP. BIBLIOTECA	67.500,00	0,200%	63.837,65	0,340%	0,00	0,000%	3.662,35	94,570%	59.435,24	0,370%	4.402,41	93,100%
Totale Resp. di Servizio RESP. BIBLIOTECA	67.500,00	0,200%	63.837,65	0,340%	0,00	0,000%	3.662,35	94,570%	59.435,24	0,370%	4.402,41	93,100%
Resp. di Servizio RESP. PUBBLICA ISTRUZIONE												
Resp. di Capitolo RESP. PUBBLICA ISTRUZIONE	563.771,22	1,680%	513.506,11	2,710%	0,00	0,000%	50.265,11	91,080%	448.924,74	2,760%	64.581,37	87,420%
Totale Resp. di Servizio RESP. PUBBLICA ISTRUZIONE	563.771,22	1,680%	513.506,11	2,710%	0,00	0,000%	50.265,11	91,080%	448.924,74	2,760%	64.581,37	87,420%
Resp. di Servizio RESP. GIURIDICO PERSONALE												
Resp. di Capitolo RESP. GIURIDICO PERSONALE	206.860,00	0,620%	163.398,46	0,860%	29.060,00	0,390%	14.401,54	93,040%	155.004,03	0,950%	8.394,43	94,860%
Totale Resp. di Servizio RESP. GIURIDICO PERSONALE	206.860,00	0,620%	163.398,46	0,860%	29.060,00	0,390%	14.401,54	93,040%	155.004,03	0,950%	8.394,43	94,860%
NESSUN RESP. DI SERVIZIO												
Resp. di Capitolo RESP. RAGIONERIA - PERSONALE GEST.ECONOMICA	1.200,00	0,000%	480,18	0,000%	0,00	0,000%	719,82	40,010%	480,18	0,000%	0,00	100,000%
Totale NESSUN RESP. DI SERVIZIO	1.200,00	0,000%	480,18	0,000%	0,00	0,000%	719,82	40,010%	480,18	0,000%	0,00	100,000%
TOTALE	33.494.228,82	100,000%	18.956.486,53	100,000%	7.541.431,20	100,000%	6.996.311,09	79,110%	16.261.285,05	100,000%	2.695.201,48	85,780%

PROSPETTO PLURIENNALE DELL'IMPEGNATO DI COMPETENZA PER RESPONSABILE

	2020	2021	2022	2023	2024
Resp. di Servizio SEGRETARIO COMUNALE-DIRETTORE GENERALE					
Resp. di Capitolo RESP. TRIBUTI	0,00	0,00	0,00	0,00	0,00
Totale Resp. di Servizio SEGRETARIO COMUNALE-DIRETTORE GENERALE	0,00	0,00	0,00	0,00	0,00
Resp. di Servizio RESP. SEGRETERIA - AFFARI GENERALI					
Resp. di Capitolo RESP. SEGRETERIA - AFFARI GENERALI	348.765,05	346.439,25	386.258,63	443.202,40	316.421,81
Totale Resp. di Servizio RESP. SEGRETERIA - AFFARI GENERALI	348.765,05	346.439,25	386.258,63	443.202,40	316.421,81
Resp. di Servizio RESP. RAGIONERIA - PERSONALE GEST.ECONOMICA					
Resp. di Capitolo RESP. RAGIONERIA - PERSONALE GEST.ECONOMICA	4.785.875,12	5.486.337,73	5.887.153,54	5.856.501,03	5.992.909,88
Totale Resp. di Servizio RESP. RAGIONERIA - PERSONALE GEST.ECONOMICA	4.785.875,12	5.486.337,73	5.887.153,54	5.856.501,03	5.992.909,88
Resp. di Servizio RESP. TRIBUTI					
Resp. di Capitolo RESP. TRIBUTI	520.937,25	861.537,75	511.439,31	421.627,46	431.348,41
Totale Resp. di Servizio RESP. TRIBUTI	520.937,25	861.537,75	511.439,31	421.627,46	431.348,41
Resp. di Servizio RESP. DEMANIO - PATRIMONIO E MANUTENZIONI					
Resp. di Capitolo RESP. DEMANIO - PATRIMONIO E MANUTENZIONI	770.080,61	867.131,16	752.323,15	745.444,51	3.641.789,93
Totale Resp. di Servizio RESP. DEMANIO - PATRIMONIO E MANUTENZIONI	770.080,61	867.131,16	752.323,15	745.444,51	3.641.789,93
Resp. di Servizio RESP. LAVORI PUBBLICI - CONTRATTI - ECOL.AMBIENTE					
Resp. di Capitolo RESP. LAVORI PUBBLICI - CONTRATTI - ECOL.AMBIENTE	4.032.680,88	5.100.477,00	6.352.425,86	7.363.606,29	5.049.097,53
Totale Resp. di Servizio RESP. LAVORI PUBBLICI - CONTRATTI - ECOL.AMBIENTE	4.032.680,88	5.100.477,00	6.352.425,86	7.363.606,29	5.049.097,53
Resp. di Servizio RESP. DEMOGRAFICI - POSTA - PROTOCOLLO - SEPOLTURE					
Resp. di Capitolo RESP. DEMOGRAFICI - POSTA - PROTOCOLLO - SEPOLTURE	22.708,58	16.309,81	46.467,38	51.859,11	58.681,52
Totale Resp. di Servizio RESP. DEMOGRAFICI - POSTA - PROTOCOLLO - SEPOLTURE	22.708,58	16.309,81	46.467,38	51.859,11	58.681,52
Resp. di Servizio RESP. SISTEMI INFORMATICI					
Resp. di Capitolo RESP. SISTEMI INFORMATICI	288.961,68	255.081,06	251.888,57	279.968,86	249.124,05
Totale Resp. di Servizio RESP. SISTEMI INFORMATICI	288.961,68	255.081,06	251.888,57	279.968,86	249.124,05
Resp. di Servizio RESP. URBANISTICA - EDILIZIA PRIVATA - SUE					
Resp. di Capitolo RESP. URBANISTICA - EDILIZIA PRIVATA - SUE	159.531,86	213.717,12	163.129,51	116.029,27	74.613,86
Totale Resp. di Servizio RESP. URBANISTICA - EDILIZIA PRIVATA - SUE	159.531,86	213.717,12	163.129,51	116.029,27	74.613,86
Resp. di Servizio RESP. SERVIZI SOCIALI					

Resp. di Capitolo RESP. SERVIZI SOCIALI	1.078.550,13	1.171.018,99	1.127.175,63	1.199.305,05	1.404.539,65
Totale Resp. di Servizio RESP. SERVIZI SOCIALI	1.078.550,13	1.171.018,99	1.127.175,63	1.199.305,05	1.404.539,65
Resp. di Servizio RESP. CULTURA					
Resp. di Capitolo RESP. CULTURA	127.102,77	189.596,53	177.183,22	179.336,10	194.790,45
Totale Resp. di Servizio RESP. CULTURA	127.102,77	189.596,53	177.183,22	179.336,10	194.790,45
Resp. di Servizio RESP. SPORT E TURISMO					
Resp. di Capitolo RESP. SPORT E TURISMO	195.809,90	262.090,06	312.495,15	373.125,04	446.698,79
Totale Resp. di Servizio RESP. SPORT E TURISMO	195.809,90	262.090,06	312.495,15	373.125,04	446.698,79
Resp. di Servizio RESP. POLIZIA LOCALE - PROT.CIVILE - NOTIFICHE					
Resp. di Capitolo RESP. POLIZIA LOCALE - PROT.CIVILE - NOTIFICHE	179.692,41	232.332,16	366.965,28	190.023,16	349.879,75
Totale Resp. di Servizio RESP. POLIZIA LOCALE - PROT.CIVILE - NOTIFICHE	179.692,41	232.332,16	366.965,28	190.023,16	349.879,75
Resp. di Servizio RESP. SUAP - COMMERCIO					
Resp. di Capitolo RESP. SUAP - COMMERCIO	219.500,87	206.204,39	255.732,99	82.382,05	5.368,50
Totale Resp. di Servizio RESP. SUAP - COMMERCIO	219.500,87	206.204,39	255.732,99	82.382,05	5.368,50
Resp. di Servizio RESP. BIBLIOTECA					
Resp. di Capitolo RESP. BIBLIOTECA	60.712,16	62.276,95	65.096,16	68.195,68	63.837,65
Totale Resp. di Servizio RESP. BIBLIOTECA	60.712,16	62.276,95	65.096,16	68.195,68	63.837,65
Resp. di Servizio RESP. PUBBLICA ISTRUZIONE					
Resp. di Capitolo RESP. PUBBLICA ISTRUZIONE	253.949,18	350.809,51	523.355,61	483.771,84	513.506,11
Totale Resp. di Servizio RESP. PUBBLICA ISTRUZIONE	253.949,18	350.809,51	523.355,61	483.771,84	513.506,11
Resp. di Servizio RESP. GIURIDICO PERSONALE					
Resp. di Capitolo RESP. GIURIDICO PERSONALE	0,00	0,00	0,00	153.083,40	163.398,46
Totale Resp. di Servizio RESP. GIURIDICO PERSONALE	0,00	0,00	0,00	153.083,40	163.398,46
NESSUN RESP. DI SERVIZIO					
Resp. di Capitolo RESP. RAGIONERIA - PERSONALE GEST.ECONOMICA	0,00	0,00	0,00	0,00	480,18
Resp. di Capitolo RESP. SISTEMI INFORMATICI	0,00	0,00	0,00	0,00	0,00
Totale NESSUN RESP. DI SERVIZIO	0,00	0,00	0,00	0,00	480,18
TOTALE	13.044.858,45	15.621.359,47	17.179.089,99	18.007.461,25	18.956.486,53

7 - APPROFONDIMENTI**7.1 PROSPETTO COMPARATIVO DELL'ASSESTATO DI COMPETENZA**

ASSESTATO DI COMPETENZA ESERCIZIO 2024								
	Titolo 0 Disavanzo di Amministrazione	Titolo 1 Spese Correnti	Titolo 2 Spese in conto capitale	Titolo 3 Spese per incremento di attività finanziarie	Titolo 4 Rimborso di prestiti	Titolo 5 chiusura anticipazioni da istituto tesoriere/cassiere	Titolo 7 spese per conto terzi e partite di giro	TOTALE
ENTRATE PER TITOLI E DESTINAZIONE								
0 - Avanzo di amministrazione		257.931,60	1.613.423,58					1.871.355,18
0 - Accantonamento F.P.V. di Parte Corrente		283.767,46						283.767,46
0 - Accantonamento F.P.V. di Parte Capitale			6.539.126,53					6.539.126,53
0 - Accantonamento F.P.V. di Parte Finanziaria								
1 - Entrate correnti di natura tributaria,contributiva e perequativa		10.359.269,59						10.359.269,59
2 - Trasferimenti correnti		940.458,04						940.458,04
3 - Entrate extratributarie		2.925.481,92						2.925.481,92
4 - Entrate in conto capitale			6.970.706,83					6.970.706,83
5 - Entrate da riduzione di attività finanziarie								
6 - Accensione di prestiti			78.063,27					78.063,27
7 - Anticipazioni da istituto tesoriere/cassiere						1.000.000,00		1.000.000,00
9 - Entrate per conto di terzi e partite di giro							2.526.000,00	2.526.000,00
TOTALE ENTRATE		14.766.908,61	15.201.320,21			1.000.000,00	2.526.000,00	33.494.228,82
SPESE PER MISSIONE E TITOLI								
00 - Disavanzo di Amministrazione								
01 - Servizi istituzionali, generali e di gestione		5.507.218,62	2.444.851,34					7.952.069,96
02 - Giustizia								
03 - Ordine pubblico e sicurezza		601.384,00	113.622,80					715.006,80
04 - Istruzione e diritto allo studio		874.853,34	912.713,00					1.787.566,34
05 - Tutela e valorizzazione dei beni e delle attività culturali		289.709,00	424.848,06					714.557,06
06 - Politiche giovanili, sport e tempo libero		122.000,00	850.952,72					972.952,72
07 - Turismo		481.156,00	588.823,20					1.069.979,20
08 - Assetto del territorio ed edilizia abitativa		306.570,00	40.098,72					346.668,72
09 - Sviluppo sostenibile e tutela del territorio e dell'ambiente		2.621.854,24	1.850.580,98					4.472.435,22
10 - Trasporti e diritto alla mobilità		811.000,00	8.137.870,43					8.948.870,43

<i>11 - Soccorso civile</i>	16.500,00	7.000,00					23.500,00
<i>12 - Diritti sociali, politiche sociali e famiglia</i>	1.779.237,04	98.840,00					1.878.077,04
<i>13 - Tutela della salute</i>							
<i>14 - Sviluppo economico e competitività</i>	114.610,00						114.610,00
<i>15 - Politiche per il lavoro e la formazione professionale</i>							
<i>16 - Agricoltura, politiche agroalimentari e pesca</i>							
<i>17 - Energia e diversificazione delle fonti energetiche</i>		154.118,96					154.118,96
<i>18 - Relazioni con le altre autonomie territoriali e locali</i>							
<i>19 - Relazioni internazionali</i>							
<i>20 - Fondi e accantonamenti</i>	352.346,46						352.346,46
<i>50 - Debito pubblico</i>				465.469,91			465.469,91
<i>60 - Anticipazioni finanziarie</i>					1.000.000,00		1.000.000,00
<i>99 - Servizi per conto terzi</i>						2.526.000,00	2.526.000,00
TOTALE SPESE	13.878.438,70	15.624.320,21		465.469,91	1.000.000,00	2.526.000,00	33.494.228,82

7.2 PIANO NAZIONALE DI RIPRESA E RESILIENZA (PNRR)

CAPITOLO	CUP	DESCRIZIONE	IMPORTO PROGETTO	INCASSATO 2024	IMPEGNATO 2024	PAGATO 2024	DA IMPEGNARE 2025	FPV 2025
10183/704	J41F22004490006	PNRR - PIATTAFORMA PAGOPA - S.1.03.02.19.001 - PNRR - M1C1 - INV. 1.4.3 - CUP J41F22004490006	59.133,00	-	32.265,30	-	26.867,70	0
10183/705	J41F22000920006	PNRR - APPLICAZIONE APP IO - S.1.03.02.19.001 - PNRR - M1C1 - INV. 1.4.3 - CUP J41F22000920006	17.150,00	17.150,00	17.150,00	-	-	17.150,00
10183/706	J41F22000370006	PNRR - ESPERIENZA USO SITO E SERVIZI DIGITALI PER CITTADINO - S.1.03.02.19.001 - PNRR - M1C1 - INV. 1.4.1 - CUP. J41F22000370006	155.234,00	-	77.494,40	-	77.739,60	0
10183/707	J41F22001890006	PNRR - ESTENSIONE UTILIZZO PIATTAFORME NAZIONALI DIGITALI (SPID E CIE) - S.1.03.02.19.001 - PNRR - M1C1 - INV. 1.4.4 - CUP J41F22001890006	14.000,00	-	4.932,00	-	9.068,00	
10183/708	J41C22001300006	PNRR - MIGRAZIONE AL CLOUD SERVIZI DIGITALI - S.1.03.02.19.001 - PNRR - M1C1 - INV. 1.2 - CUP J41C22001300006	83.044,00	-	75.066,60	-	7.977,40	0
10183/709	J41F22003190006	PNRR - M1C1 INV. 1.4 "SERVIZI E CITTADINANZA DIGITALE" - MISURA 1.4.5 "PIATTAFORMA NOTIFICHE DIGITALI COMUNI (PND) - CUP J41F22003190006	32.589,00	32.589,00	26.840,00	26.840,00		5.749,00
10183/714	J51F22008930006	TRASFERIMENTI DA MINISTERI PARTE CORRENTE - PNRR - M1C1 - INV. 1.3 "DATI E INTEROPERABILITA'" - MISURA 1.3.1 "PIATTAFORMA DIGITALE NAZIONALE DATI (PDND) AVVISO MITD 20/10/22 - COMUNI - CUP J51F22008930006	20.344,00	20.344,00	10.980,00	-	9.364,00	20.344,00
10183/716	J41F23000630001	PNRR - AVVISO MISURA 1.4.4 - ESTENSIONE UTILIZZO ANPR - ADESIONE STATO CIVILE DIGITALE (ANSC) - CUP. J41F23000630001	8.979,00			-	8.979,00	
20420/702	J45F21002080007	CONTRIBUTO MINISTERO ADEGUAMENTO PLESSO SCUOLA PRIMARIA E. 4.02.01.01.001 - PNRR M4C1 - INV. 1.3 - CUP: J45F21002080007	487.000,00	62.567,40	372.310,90	153.681,22	114.689,10	

7.3 OPERE PUBBLICHE

PRINCIPALI NUOVI INVESTIMENTI

ACQUISTO AUTOCARRO PER SERVIZIO PROTEZIONE CIVILE	
Titolo 2 - Spese in conto capitale	
202 - Investimenti fissi lordi e acquisto di terreni	93.622,80
Totale Titolo 2	93.622,80
TOTALE PIANIFICAZIONE OPERA	93.622,80

AGGRAVAMENTO INTERVENTO I LOTTO - RIPRISTINO CAMERATE LOC. S.ANTONIO	
Titolo 2 - Spese in conto capitale	
202 - Investimenti fissi lordi e acquisto di terreni	400.000,00
Totale Titolo 2	400.000,00
TOTALE PIANIFICAZIONE OPERA	400.000,00

CONSOLIDAMENTO MURO VIA SAN MICHELE	
Titolo 2 - Spese in conto capitale	
202 - Investimenti fissi lordi e acquisto di terreni	110.500,00
Totale Titolo 2	110.500,00
TOTALE PIANIFICAZIONE OPERA	110.500,00

CONTRIBUTO A SOSTEGNO RESIDENZE SANITARIE ANZIANI	
Titolo 2 - Spese in conto capitale	
203 - Contributi agli investimenti	40.000,00
Totale Titolo 2	40.000,00
TOTALE PIANIFICAZIONE OPERA	40.000,00

CONTRIBUTO STRAORDINARIO SCUOLE MATERNE	
Titolo 2 - Spese in conto capitale	
203 - Contributi agli investimenti	10.000,00
Totale Titolo 2	10.000,00
TOTALE PIANIFICAZIONE OPERA	10.000,00

EFFICIENTAMENTO ENERGETICO - RIFACIMENTO COPERTURA CENTRO SOCIALE

Titolo 2 - Spese in conto capitale	
202 - Investimenti fissi lordi e acquisto di terreni	125.000,00
Totale Titolo 2	125.000,00
TOTALE PIANIFICAZIONE OPERA	125.000,00

ESUMAZIONI ED ESTIMULAZIONI STRAORDINARIE

Titolo 2 - Spese in conto capitale	
202 - Investimenti fissi lordi e acquisto di terreni	37.800,00
Totale Titolo 2	37.800,00
TOTALE PIANIFICAZIONE OPERA	37.800,00

INCARICHI PROFESSIONALI ESTERNI DIVERSI PER PATRIMONIO

Titolo 2 - Spese in conto capitale	
202 - Investimenti fissi lordi e acquisto di terreni	24.000,00
Totale Titolo 2	24.000,00
TOTALE PIANIFICAZIONE OPERA	24.000,00

LAVORI PER CEDIMENTI, DISSENTI E FRANE

Titolo 2 - Spese in conto capitale	
202 - Investimenti fissi lordi e acquisto di terreni	36.000,00
Totale Titolo 2	36.000,00
TOTALE PIANIFICAZIONE OPERA	36.000,00

**MANUTENZIONE STRAORDINARIA FABBRICATI COMMERCIALI FINANZ.DA
SCOMPUTO CANONI O CONCESSIONI**

Titolo 2 - Spese in conto capitale	
202 - Investimenti fissi lordi e acquisto di terreni	95.237,19
Totale Titolo 2	95.237,19
TOTALE PIANIFICAZIONE OPERA	95.237,19

MANUTENZIONE STRAORDINARIA PAVIMENTAZIONE PRIMO TRATTO STRADA VALLE DELLE CARTIERE

Titolo 2 - Spese in conto capitale	
202 - Investimenti fissi lordi e acquisto di terreni	200.000,00
Totale Titolo 2	200.000,00
TOTALE PIANIFICAZIONE OPERA	200.000,00

RIPRISTINO CEDIMENTO IN LOC.GAINO - VIA GIOTTO

Titolo 2 - Spese in conto capitale	
202 - Investimenti fissi lordi e acquisto di terreni	130.000,00
Totale Titolo 2	130.000,00
TOTALE PIANIFICAZIONE OPERA	130.000,00

RISTRUTTURAZIONE STADIO COMUNALE - 1^ STRALCIO

Titolo 2 - Spese in conto capitale	
202 - Investimenti fissi lordi e acquisto di terreni	373.000,00
Totale Titolo 2	373.000,00
TOTALE PIANIFICAZIONE OPERA	373.000,00

**SPESE PER IL RIORDINO DELLA VIABILITA' SULLE STRADE COMUNALI
(SEGNALETICA STRADALE)**

Titolo 2 - Spese in conto capitale	
202 - Investimenti fissi lordi e acquisto di terreni	44.900,00
Totale Titolo 2	44.900,00
TOTALE PIANIFICAZIONE OPERA	44.900,00

**TRASFERIMENTO A COM.MONTANA PER MANUTENZIONE TORRENTE
TOSCOLANO**

Titolo 2 - Spese in conto capitale	
203 - Contributi agli investimenti	24.000,00
Totale Titolo 2	24.000,00
TOTALE PIANIFICAZIONE OPERA	24.000,00

TRASFERIMENTO AL DEMANIO PER REALIZZAZIONE AREA ATTREZZATA E SERVIZIO IGIENICO NUOVO COLLEGAMENTO PEDONALE LIDO DEGLI ULIVI-VILLA ROMANA

Titolo 2 - Spese in conto capitale	
203 - Contributi agli investimenti	115.000,00
Totale Titolo 2	115.000,00
TOTALE PIANIFICAZIONE OPERA	115.000,00

TRASFERIMENTO AL DEMANIO PER CONSOLIDAMENTO SPONDALE TRATTO INIZIALE NUOVO COLLEGAMENTO PEDONALE LIDO DEGLI ULIVI-VILLA ROMANA

Titolo 2 - Spese in conto capitale	
203 - Contributi agli investimenti	80.000,00
Totale Titolo 2	80.000,00
TOTALE PIANIFICAZIONE OPERA	80.000,00

VALORIZZAZIONE AREA ECOLOGICA VILLA ROMANA NONI ARII

Titolo 2 - Spese in conto capitale	
202 - Investimenti fissi lordi e acquisto di terreni	35.132,58
Totale Titolo 2	35.132,58
TOTALE PIANIFICAZIONE OPERA	35.132,58

INVESTIMENTI IN CORSO DI REALIZZAZIONE*

		Residui Iniziali	Minori Spese	Pagato	Da Riportare	Assestato	Impegnato	F.P.V.	Minori Spese	Pagato	Da Riportare
Cap. 20105/41	COMPARTICIPAZIONE PROGETTO GARDIAN	4.999,07	0,00	0,00	4.999,07	129.167,00	0,00	102.158,00	27.009,00	0,00	0,00
Cap. 20105/50	RIQUALIFICAZIONE PARCO BERNINI E RELATIVA LIMONAIA	0,00	0,00	0,00	0,00	907.714,62	692.926,69	94.973,84	119.814,09	692.926,69	0,00
Cap. 20120/122	EX PNRR - ADEGUAMENTO SISMICO EX MACELLO VIA BELLINI - S. 2.02.01.09.019 - M2C4 - INV. 2.2 - CUP J41B21009890004	0,00	0,00	0,00	0,00	620.000,00	0,00	0,00	620.000,00	0,00	0,00
Cap. 20150/119	MANUTENZIONE STRAORDINARIA FABBRICATI COMMERCIALI FINANZIATA MEDIANTE SCOMPUTO DI CANONI/CONCESSIONI	0,00	0,00	0,00	0,00	95.237,19	95.237,19	0,00	0,00	95.237,19	0,00
Cap. 20150/120	RISTRUTTURAZIONE E MANUTENZIONE STRAORDINARIA FABBRICATI DI PROPRIETA'	0,00	0,00	0,00	0,00	340.675,86	135.891,30	200.360,31	4.424,25	130.373,85	5.517,45
Cap. 20150/122	MANUTENZIONE STRAORDINARIA SPIAGGE	0,00	0,00	0,00	0,00	19.940,90	19.940,90	0,00	0,00	19.940,90	0,00
Cap. 20150/125	RISTRUTTURAZIONE E SISTEMAZIONE EDIFICI ERP	0,00	0,00	0,00	0,00	109.000,00	6.734,40	67.316,22	34.949,38	6.734,40	0,00
Cap. 20150/130	EX PNRR - SISTEMAZIONE SPIAGGE E ALVEI TORRENTI - LUNGOFIUME M2C4-INV.2.2 - CUP J48G19000080004	0,00	0,00	0,00	0,00	510.448,63	38.262,53	114.872,06	357.314,04	38.262,53	0,00
Cap. 20151/609	RIQUALIFICAZIONE IMMOBILE STORICO DI CECINA - SEDE PER ALBERGO DIFFUSO	0,00	0,00	0,00	0,00	478.849,42	237.507,79	61.341,63	180.000,00	237.507,79	0,00
Cap. 20151/714	MANUTENZIONE STRAORDINARIA PATRIMONIO OLIVICOLO	0,00	0,00	0,00	0,00	6.916,22	0,00	6.916,22	0,00	0,00	0,00
Cap. 20151/715	MANUTENZIONE STRAORDINARIA VERDE PUBBLICO	0,00	0,00	0,00	0,00	35.725,19	35.725,14	0,00	0,05	10.725,14	25.000,00
Cap. 20181/110	FONDO ACCORDI BONARI PER AREE E TERRENI ED ESPROPRI	0,00	0,00	0,00	0,00	6.500,00	2.320,00	0,00	4.180,00	0,00	2.320,00
Cap. 20185/100	ACQUISTO PROGRAMMI ED ATTREZZATURE INFORMATICHE	0,00	0,00	0,00	0,00	10.000,00	9.958,34	0,00	41,66	6.321,15	3.637,19
Cap. 20185/110	ACQUISTO ARREDAMENTI ED ATTREZZATURE PER GLI UFFICI COMUNALI	5.222,82	0,00	5.222,82	0,00	11.696,45	11.583,90	0,00	112,55	5.932,25	5.651,65
Cap. 20185/150	INCARICHI STRAORDINARI UFFICIO PATRIMONIO	0,00	0,00	0,00	0,00	24.000,00	3.675,00	13.598,56	6.726,44	3.675,00	0,00

		Residui Iniziali	Minori Spese	Pagato	Da Riportare	Assestato	Impegnato	F.P.V.	Minori Spese	Pagato	Da Riportare
Cap. 20186/100	INCARICHI PROFESSIONALI ESTERNI DIVERSI PER UFFICIO TECNICO	5.700,72	0,00	0,00	5.700,72	363.297,31	41.045,76	283.835,92	38.415,63	41.045,76	0,00
Cap. 20315/150	ACQUISTO ATTREZZATURE PER LA SICUREZZA DEL TERRITORIO	0,00	0,00	0,00	0,00	20.000,00	19.999,86	0,00	0,14	0,00	19.999,86
Cap. 20315/151	ACQUISTO AUTOCARRO PER SERVIZIO PROTEZIONE CIVILE	0,00	0,00	0,00	0,00	93.622,80	93.622,80	0,00	0,00	93.622,80	0,00
Cap. 20420/702	PNRR - ADEGUAMENTO PLESSO SCUOLA PRIMARIA - S. 2.02.01.09.003 - PNRR - M4C1 - INV. 1.3 - CUP. J45F21002080007	0,00	0,00	0,00	0,00	684.490,66	162.777,00	228.423,45	293.290,21	162.777,00	0,00
Cap. 20420/712	OPERE PER ADEGUAMENTO ANTINCENDIO SCUOLA PRIMARIA - CONTRIBUTI MIUR	0,00	0,00	0,00	0,00	23.084,50	0,00	0,00	23.084,50	0,00	0,00
Cap. 20431/600	EX PNRR - SISTEMAZIONE ED ADEGUAMENTO EDIFICIO ADIBITO A SCUOLA MEDIA - S. 2.02.01.09.003 - M2C4 - INV. 2.2 - CUP J46B19002860005	0,00	0,00	0,00	0,00	195.137,84	10.960,48	184.177,36	0,00	10.960,48	0,00
Cap. 20511/100	VALORIZZAZIONE AREA ARCHEOLOGICA DELLA VILLA ROMANA DEI NONI ARII	0,00	0,00	0,00	0,00	35.132,58	35.132,58	0,00	0,00	35.132,58	0,00
Cap. 20511/600	REALIZZAZIONE ED ALLESTIMENTO NUOVA BIBLIOTECA COMUNALE	36.180,20	36.180,20	0,00	0,00	19.225,28	0,00	19.225,28	0,00	0,00	0,00
Cap. 20621/601	RISTRUTTURAZIONE STADIO COMUNALE	0,00	0,00	0,00	0,00	373.000,00	0,00	373.000,00	0,00	0,00	0,00
Cap. 20801/30	MANUTENZIONE STRAORDINARIA CADITOIE SISTEMA ACQUE BIANCHE	0,00	0,00	0,00	0,00	12.516,68	4.880,00	0,00	7.636,68	4.880,00	0,00
Cap. 20801/31	RIPRISTINO CONDOTTO DELLA COSTA IN LOC. PORTO	0,00	0,00	0,00	0,00	250.000,00	39.331,27	210.668,73	0,00	39.331,27	0,00
Cap. 20801/500	ACQUISTO AUTOMEZZI E MACCHINARI PER LA MANUTENZIONE DELLE STRADE	0,00	0,00	0,00	0,00	98.999,57	98.658,58	0,00	340,99	87.728,98	10.929,60
Cap. 20811/121	RIQUALIFICAZIONE E RIFUNZIONALIZZAZIONE VIA TRENTO	0,00	0,00	0,00	0,00	517.638,05	341.840,24	21.404,54	154.393,27	329.840,24	12.000,00
Cap. 20811/123	RIQUALIFICAZIONE E RIFUNZIONALIZZAZIONE VIA TRENTO - 1° LOTTO COMPLETAMENTO	0,00	0,00	0,00	0,00	250.000,00	0,00	250.000,00	0,00	0,00	0,00
Cap. 20811/124	RIQUALIFICAZIONE DELLA PIAZZA CADUTI - PAVIMENTAZIONE E SOTTOSERVIZI	0,00	0,00	0,00	0,00	38.247,00	0,00	38.247,00	0,00	0,00	0,00

		Residui Iniziali	Minori Spese	Pagato	Da Riportare	Assestato	Impegnato	F.P.V.	Minori Spese	Pagato	Da Riportare
Cap. 20811/140	SISTEMAZIONE STRADA VALLE DELLE CARTIERE	0,00	0,00	0,00	0,00	714.841,33	207.982,12	452.830,90	54.028,31	200.982,12	7.000,00
Cap. 20811/145	RIPRISTINO CAMERATE IN LOC. SANT'ANTONIO	0,00	0,00	0,00	0,00	373.099,22	206.509,38	164.515,86	2.073,98	123.040,29	83.469,09
Cap. 20811/146	RIPRISTINO VIA CAMERATE IN LOC. S.ANTONIO - 2° LOTTO	0,00	0,00	0,00	0,00	867.460,64	21.583,90	730.676,74	115.200,00	21.583,90	0,00
Cap. 20811/147	AGGRAVAMENTO INTERVENTO I LOTTO - RIPRISTINO CAMERATE LOC.S.ANTONIO	0,00	0,00	0,00	0,00	400.000,00	0,00	400.000,00	0,00	0,00	0,00
Cap. 20811/200	RIQUALIFICAZIONE PIAZZA S.MARCO MADERNO	0,00	0,00	0,00	0,00	183.459,13	0,00	10.346,81	173.112,32	0,00	0,00
Cap. 20811/400	MANUTENZIONE STRAORDINARIA PAVIMENTAZIONE E SOTTOSERVIZI CENTRI STORICI	0,00	0,00	0,00	0,00	176.013,20	154.065,54	2.600,00	19.347,66	151.465,54	2.600,00
Cap. 20811/401	PRIMO TRATTO STRADA VALLE DELLE CARTIERE MANUTENZIONE STRAORDINARIA	0,00	0,00	0,00	0,00	200.000,00	0,00	197.846,34	2.153,66	0,00	0,00
Cap. 20811/550	INTERVENTI STRAORDINARI PER LA SISTEMAZIONE DI VIE E PIAZZE - ARREDO URBANO -	19.701,78	0,00	19.701,78	0,00	178.321,89	124.913,04	51.263,51	2.145,34	113.496,33	11.416,71
Cap. 20811/551	OPERE DI URBANIZZAZIONE REALIZZATE A SCOMPUTO DI ONERI E PROVENTI EDILIZI	18.601,07	0,00	0,00	18.601,07	0,00	0,00	0,00	0,00	0,00	0,00
Cap. 20811/560	INTERVENTI STRAORDINARI PER LA REALIZZAZIONE, LA MANUTENZIONE ED IL RECUPERO DELLA VIABILITA' MINORE(MONTANA) ED AGRO-SILVO-PASTORALE	0,00	0,00	0,00	0,00	122.662,44	98.998,05	16.391,44	7.272,95	98.998,05	0,00
Cap. 20811/561	PROGETTO SHARA	0,00	0,00	0,00	0,00	36.713,00	35.931,22	0,00	781,78	35.931,22	0,00
Cap. 20811/581	RIPRISTINO CEDIMENTO IN LOC. GAINO - VIA GIOTTO	0,00	0,00	0,00	0,00	130.000,00	0,00	130.000,00	0,00	0,00	0,00
Cap. 20811/582	CONSOLIDAMENTO MURO VIA S. MICHELE	0,00	0,00	0,00	0,00	110.500,00	0,00	109.625,31	874,69	0,00	0,00
Cap. 20811/600	MANUTENZIONE STRAORDINARIA DELLE STRADE E ASFALTATURE	30,00	30,00	0,00	0,00	443.870,96	233.201,28	205.526,78	5.142,90	233.201,28	0,00
Cap. 20811/602	REALIZZAZIONE ROTONDA VIA UGO FOSCOLO	146.738,87	0,00	146.738,87	0,00	532.554,86	431.016,99	101.519,52	18,35	431.016,99	0,00
Cap. 20811/603	REALIZZAZIONE ROTONDA PONTE	0,00	0,00	0,00	0,00	135.802,64	97.293,04	0,00	38.509,60	11.863,51	85.429,53
Cap. 20811/604	ALLARGAMENTO VIA PULCIANO - PRIMO TRATTO	624,00	0,00	624,00	0,00	11.035,27	0,00	0,00	11.035,27	0,00	0,00
Cap. 20811/605	COMPLETAMENTO AUDITORIUM FOYER E INTESTAZIONE	0,00	0,00	0,00	0,00	20.490,20	0,00	20.490,20	0,00	0,00	0,00
Cap. 20811/606	EX PNRR - SISTEMAZIONE VIA GIOBERTI E D'ANNUNZIO -	4.095,39	2.777,79	1.317,60	0,00	0,00	0,00	0,00	0,00	0,00	0,00

		Residui Iniziali	Minori Spese	Pagato	Da Riportare	Assestato	Impegnato	F.P.V.	Minori Spese	Pagato	Da Riportare
	BANDO RIDUZIONE INCIDENTALITA' - S. 2.02.01.09.012 - M2C4 - INV. 2.2 - CUP J47H19001260005										
Cap. 20811/607	RIQUALIFICAZIONE AREA EX PATTINODROMO - CUP J47H18002100009	0,00	0,00	0,00	0,00	37.112,40	0,00	37.112,40	0,00	0,00	0,00
Cap. 20811/608	BANDO ALBERGO DIFFUSO	0,00	0,00	0,00	0,00	96.016,98	0,00	96.016,98	0,00	0,00	0,00
Cap. 20811/609	RIQUALIFICAZIONE CAMPO IPPICO	0,00	0,00	0,00	0,00	13.956,80	0,00	3.000,00	10.956,80	0,00	0,00
Cap. 20811/611	REALIZZAZIONE DI LAVORI EDILI VIARI	0,00	0,00	0,00	0,00	582.392,53	341.159,41	218.733,11	22.500,01	306.778,95	34.380,46
Cap. 20811/613	NUOVO PARCHEGGIO CECINA	0,00	0,00	0,00	0,00	307.000,00	4.162,00	302.838,00	0,00	4.162,00	0,00
Cap. 20811/614	RIQUALIFICAZIONE BAR-CENTRO SPORTIVO SPORTING	0,00	0,00	0,00	0,00	440.840,32	0,00	440.840,32	0,00	0,00	0,00
Cap. 20811/615	RIQUALIFICAZIONE AREA SALA CIVICA E NUOVO BAR	0,00	0,00	0,00	0,00	350.000,00	0,00	350.000,00	0,00	0,00	0,00
Cap. 20811/616	EX PNRR - SISTEMAZIONE VERSANTE QUEDRE - S.2.02.01.09.014 - M2C4 - INV. 2.2 - CUP J47H20001000004	101.041,43	99.723,83	1.317,60	0,00	0,00	0,00	0,00	0,00	0,00	0,00
Cap. 20811/617	INTERVENTI PER NUOVA VIABILITA' CAMPO IPPICO	0,00	0,00	0,00	0,00	6.915,90	0,00	0,00	6.915,90	0,00	0,00
Cap. 20811/618	RIQUALIFICAZIONE VIALE UGO FOSCOLO	0,00	0,00	0,00	0,00	36.026,61	0,00	0,00	36.026,61	0,00	0,00
Cap. 20811/619	PROGETTAZIONE PASSERELLA E PARCHEGGIO MACLINO	0,00	0,00	0,00	0,00	52.944,72	0,00	52.427,92	516,80	0,00	0,00
Cap. 20811/650	SPESE PER IL RIORDINO DELLA VIABILITA' SULLE STRADE COMUNALI (SEGNALETICA STRADALE)	0,00	0,00	0,00	0,00	44.900,00	39.960,28	0,00	4.939,72	19.999,46	19.960,82
Cap. 20811/711	PAVIMENTAZIONE VIA BENAMATI	0,00	0,00	0,00	0,00	524.173,00	190.433,74	61.500,00	272.239,26	186.565,36	3.868,38
Cap. 20811/800	EX PNRR - ALLARGAMENTO STRADA GAINO (VIA DEL SARTO) - S.2.02.01.09.012 - M2C4 - INV.2.2 - CUP J44E19000810004	0,00	0,00	0,00	0,00	28.294,88	2.253,60	0,00	26.041,28	2.253,60	0,00
Cap. 20811/801	EX PNRR - OPERE DIVERSE VIABILITA' FINANZIATE CON FONDI PNRR EROGATI IN CONTO OPERE CONCLUSE CON FONDI PROPRI	0,00	0,00	0,00	0,00	668.457,03	0,00	0,00	668.457,03	0,00	0,00
Cap. 20821/900	MIGLIORAMENTO EFFICIENZA ENERGETICA IMPIANTI DI PUBBLICA ILLUMINAZIONE	0,00	0,00	0,00	0,00	188.202,34	26.655,18	161.547,16	0,00	26.655,18	0,00
Cap. 20821/901	MANUTENZIONE STRAORDINARIA IMPIANTI PUBBLICA	0,00	0,00	0,00	0,00	19.057,22	18.171,14	886,08	0,00	18.171,14	0,00

		Residui Iniziali	Minori Spese	Pagato	Da Riportare	Assestato	Impegnato	F.P.V.	Minori Spese	Pagato	Da Riportare
	ILLUMINAZIONE										
Cap. 20821/902	EFFICIENTAMENTO ENERGETICO EDIFICIO COMUNALE VIALE U.FOSCOLO	0,00	0,00	0,00	0,00	90.000,00	80.033,09	1.500,00	8.466,91	80.033,09	0,00
Cap. 20821/903	RIFACIMENTO MANTO COPERTURA CENTRO SOCIALE (EFF.ENERGETICO)	0,00	0,00	0,00	0,00	125.000,00	0,00	55.000,00	70.000,00	0,00	0,00
Cap. 20916/100	INCARICHI PROFESSIONALI ESTERNI - PROGETTAZIONI - PIANO REGOLATORE -	0,00	0,00	0,00	0,00	40.098,72	7.549,36	7.549,36	25.000,00	7.549,36	0,00
Cap. 20916/102	PROGETTAZIONE VIABILITA' VIA RELIGIONE E PARCHEGGI	35.526,40	34.321,04	0,00	1.205,36	0,00	0,00	0,00	0,00	0,00	0,00
Cap. 20941/700	EX PNRR - COLLEGAMENTO E SMALTIMENTO ACQUE REFLUE LOC. MACLINO - S. 2.02.01.09.010 - M2C4 - INV. 2.2 - CUP J42E17000000002	0,00	0,00	0,00	0,00	419.957,60	0,00	365.957,60	54.000,00	0,00	0,00
Cap. 20941/701	PIANO DI INDAGINE AMBIENTALE DISCARICA "CASA LUME"	0,00	0,00	0,00	0,00	30.000,00	0,00	25.590,00	4.410,00	0,00	0,00
Cap. 20961/100	MANUTENZIONE STRAORDINARIA ALVEI, FIUMI, TORRENTI E SISTEMA IDROGEOLOGICO	0,00	0,00	0,00	0,00	147.642,70	50.556,80	97.084,78	1,12	50.556,80	0,00
Cap. 20961/110	LAVORI PER CEDIMENTI, DISSESTI E FRANE	0,00	0,00	0,00	0,00	36.000,00	0,00	36.000,00	0,00	0,00	0,00
Cap. 20961/401	INTERVENTI FORESTALI ART. 43 L.R. 12/2005 - FONDO AREE VERDI	0,00	0,00	0,00	0,00	9.394,97	0,00	0,00	9.394,97	0,00	0,00
Cap. 21041/301	EX PNRR - PROGETTAZIONE EFFICIENTAMENTO ENERGETICO CENTRO SOCIALE - S. 2.02.01.10.009 - M5C3 - INV. 1.1.1 - CUP J49J21012830002	0,00	0,00	0,00	0,00	29.118,96	0,00	0,00	29.118,96	0,00	0,00
Cap. 21045/100	ACQUISTO BENI MOBILI, MACCHINE ED ATTREZZATURE PER I SERVIZIO SOCIALI	10.404,15	0,00	0,00	10.404,15	0,00	0,00	0,00	0,00	0,00	0,00
Cap. 21051/810	SISTEMAZIONE E RIQUALIFICAZIONE DEI CIMITERI COMUNALI	0,00	0,00	0,00	0,00	21.040,00	15.548,44	0,00	5.491,56	3.050,00	12.498,44
Cap. 21051/811	ESUMAZIONI ED ESTUMULAZIONI STRAORDINARIE	0,00	0,00	0,00	0,00	37.800,00	0,00	37.800,00	0,00	0,00	0,00
	TOTALE INTERVENTI IN CORSO DI REALIZZAZIONE E NON CONCLUSI	388.865,90	173.032,86	174.922,67	40.910,37	15.299.432,21	4.525.989,35	7.215.536,24	3.557.906,62	4.180.310,17	345.679,18

*comprende opere finanziate da PNRR

7.4 RICORSO, SOSTENIBILITÀ E ANDAMENTO DELL'INDEBITAMENTO

La mole dell'indebitamento, insieme al costo del personale, è la componente più rilevante della rigidità di un bilancio comunale.

Come si può notare, l'intenzione dell'Ente è quella di migliorare progressivamente tali risultati.

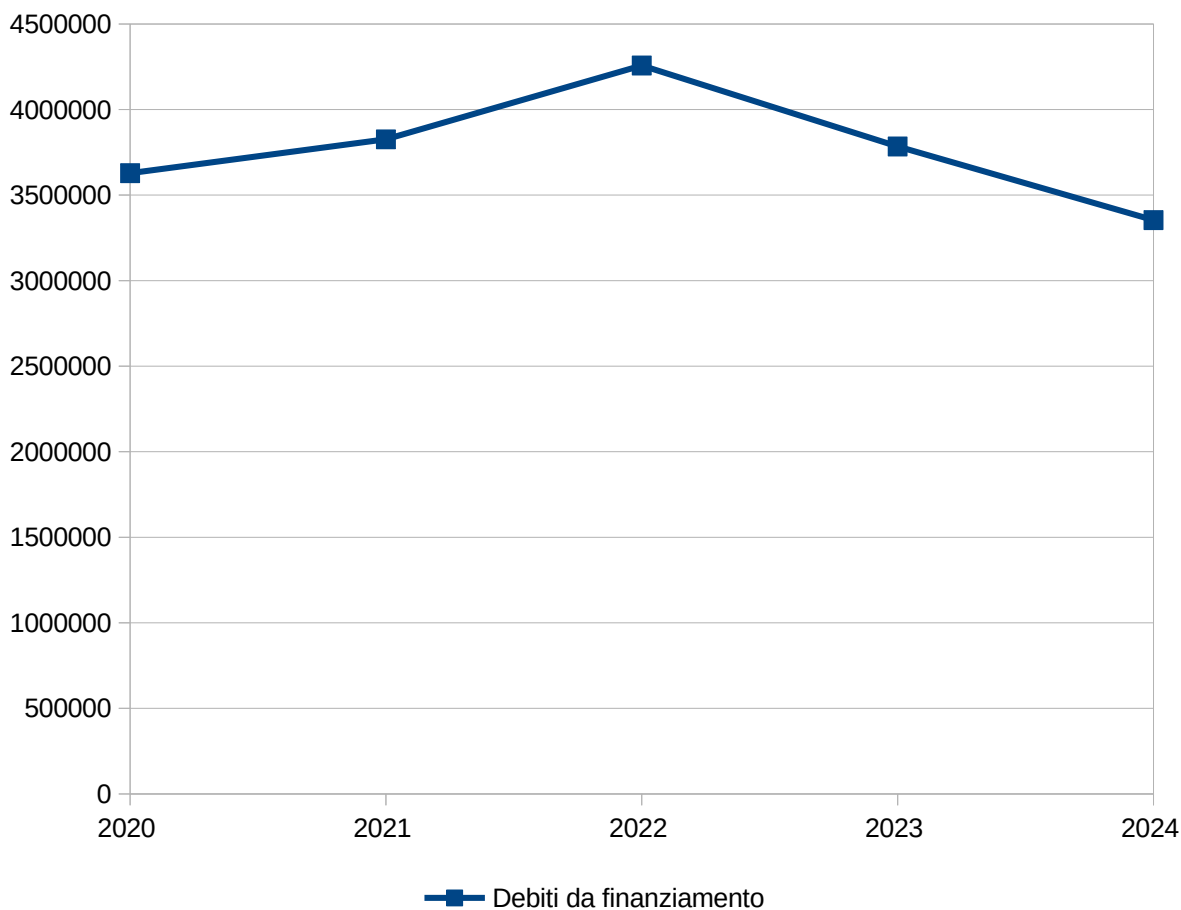
NUOVI MUTUI APERTI DURANTE L'ESERCIZIO

Nel corso della gestione particolare attenzione è stata dedicata alle scelte di indebitamento, le quali sono state attentamente valutate nella loro portata e nei riflessi che hanno provocato e provocheranno nella gestione dell'anno in corso e degli anni successivi, soprattutto in riferimento al costante mantenimento degli equilibri economico-finanziari nel tempo.

Nel corso del 2024 non sono stati contratti nuovi mutui.

ANDAMENTO PLURIENNALE DELL'INDEBITAMENTO

	2020	2021	2022	2023	2024
Debiti da finanziamento	3.628.125,05	3.825.533,40	4.257.362,78	3.783.774,63	3.353.067,56



SOSTENIBILITÀ INDEBITAMENTO A MEDIO/LUNGO TERMINE

Analisi delle quote capitale e interessi

	Previsione	Assestato	Impegnato	Minori Spese	Pagamenti	Da riportare
Quota Interessi	74.400,00	74.400,00	73.067,35	1.332,65	73.067,35	0,00
Quota Capitale	645.000,00	465.469,91	461.176,98	4.292,93	456.999,07	4.177,91
Totale	719.400,00	539.869,91	534.244,33	5.625,58	530.066,42	4.177,91

Incidenza degli interessi sulle entrate correnti

	2020	2021	2022	2023	2024
Quota interessi	56.146,75	47.599,50	49.417,68	80.637,39	73.067,35
Entrate Correnti	11.622.042,08	12.405.976,59	13.502.035,63	13.766.806,08	13.464.006,15
% su Entrate Correnti	0,483%	0,384%	0,366%	0,586%	0,543%
Limite art. 204 TUEL	10%	10%	10%	10%	10%

Art. 204 del TUEL: "L'ente locale può assumere nuovi mutui [...] solo se l'importo annuale degli interessi, [...] non supera il 10 per cento delle entrate relative ai primi tre titoli delle entrate del rendiconto del penultimo anno precedente quello in cui viene prevista l'assunzione dei mutui."

INDEBITAMENTO A BREVE TERMINE

Le anticipazioni di cassa erogate dal tesoriere dell'Ente sono contabilizzate nel titolo istituito appositamente per tale tipologia di Entrate che, ai sensi dell'articolo all'art. 3, comma 17, della legge 350/2003, non costituiscono debito dell'Ente, in quanto destinate a fronteggiare temporanee esigenze di liquidità dell'Ente e destinate ad essere chiuse entro l'esercizio.

Pertanto, alla data del 31 dicembre di ciascun esercizio, l'ammontare delle Entrate accertate e riscosse derivanti da anticipazioni deve corrispondere all'ammontare delle Spese impegnate e pagate per la chiusura delle stesse. Le Entrate derivanti dalle anticipazioni di tesoreria e le corrispondenti Spese riguardanti la chiusura delle anticipazioni di tesoreria sono contabilizzate nel rispetto del principio contabile generale dell'integrità, per il quale le Entrate e le Spese devono essere registrate per il loro intero importo, al lordo delle correlate Spese e Entrate.

Nel corso dell'esercizio la buona disponibilità di cassa ha permesso di non ricorrere all'anticipazione di tesoreria, come si evince dal prospetto seguente.

	Previsione	Assestato	Impegnato Accertato	Pagamenti Incassi
Entrate Titolo VII	1.000.000,00	1.000.000,00	0,00	0,00
Spese Titolo V	1.000.000,00	1.000.000,00	0,00	0,00
Saldo	0,00	0,00	0,00	0,00

INDEBITAMENTO DA STRUMENTI DERIVATI: NEGATIVO

<i>Analisi delle quote capitale e interessi</i>						
	Previsione	Assestato	Impegnato	Minori Spese	Pagamenti	Da riportare
Quota Interessi	0,00	0,00	0,00	0,00	0,00	0,00
Quota Capitale	0,00	0,00	0,00	0,00	0,00	0,00
Totale	0,00	0,00	0,00	0,00	0,00	0,00

7.5 TRIBUTI E TARIFFE

IMPOSTA MUNICIPALE PROPRIA (IMU)

Con la Legge di Bilancio 2020 - Legge 27 dicembre 2019, n. 160 comma 738, è stata abrogata la TASI ed è stata istituita la nuova imposta municipale propria (IMU).

Il presupposto dell'imposta è il possesso di immobili. Il possesso dell'abitazione principale o assimilata, non costituisce presupposto dell'imposta, salvo che si tratti di un'unità abitativa classificata nelle categorie catastali A1/A8/A9.

TIPOLOGIE	Aliquote e detrazioni 2024
ALIQUOTA ORDINARIA – Tutte le fattispecie che non rientrano nei punti successivi della presente tabella	0,84%
Abitazione principale e relative pertinenze di legge (escluse le categorie catastali A1, A8 e A9)	Esente
ABITAZIONE PRINCIPALE di categoria catastale A1, A8 e A9 e relative pertinenze di legge	0,60% Detrazione € 200,00
ABITAZIONE DI SOGGETTI CON RESIDENZA IN ISTITUTI DI RICOVERO E CURA – Abitazione e relative pertinenze di legge (escluse le categorie catastali A1, A8 e A9)	Esente
ALIQUOTA USO GRATUITO - a parenti di 1° grado (genitori/figli); a parenti di 2° grado (nonni/nipoti; fratelli/sorelle) limitatamente ai casi in cui il beneficiario dell'uso gratuito sia un titolare dell'abitazione (escluse le categorie catastali A1, A8 e A9). Il soggetto passivo attesta i requisiti con specifica dichiarazione - con contratto di comodato registrato a parenti di 1° grado ai sensi dell'art. 1 co. 747 lett. c) L. 160/2019	Esente
ALIQUOTA A.I.R.E. per un'unica unità immobiliare e relative pertinenze, posseduta dai cittadini italiani iscritti all'AIRE, in Toscolano Maderno a condizione che la stessa non risulti locata o ceduta in comodato d'uso (escluse le categorie catastali A1, A8 e A9)	0,84%
ABITAZIONI LOCATE con contratti d'affitto di almeno 4 anni continuativi in essere nel 2024 a persone che fissano la residenza anagrafica nell'immobile locato e con utenze intestate all'affittuario (escluse le categorie catastali A1, A8 e A9)	0,86%
ABITAZIONI DIVERSE da abitazioni principali e relative pertinenze, escluse le abitazioni in uso gratuito, A.I.R.E. e locatate di cui ai punti precedenti	1,14%
ALBERGHI DIFFUSI	0,66%
IMMOBILI DI CATEGORIA D (non ricompresi nei punti di cat. D successivi)	0,80%
IMMOBILI DI CAT. D NON UTILIZZATI nei quali non viene svolta alcuna attività (esclusi i rurali strumentali e i D1)	1,06%
FABBRICATI DI CATEGORIA CATASTALE D1 (OPIFICI INDUSTRIALI) NON UTILIZZATI	0,91%
FABBRICATI PRODUTTIVI UTILIZZATI di categoria catastale A10 uffici e studi privati – C1 negozi e botteghe – C3 laboratori arti e mestieri - C4 fabbricati e locali per esercizi sportivi - C5 stabilimenti balneari	0,80%
IMMOBILI DESTINATI A NUOVE ATTIVITÀ (anche ricompresi in altre fattispecie della presente tabella) iniziate nel 2024: non sono ricompresi i cambi di gestione e gli spostamenti di attività all'interno del Comune	0,76%
AREE FABBRICABILI	1,14%
FABBRICATI RURALI STRUMENTALI ai sensi dell'art. 9 co. 3 bis D.L. 557/1993	0,10%
IMMOBILI MERCE	Esenti
TERRENI AGRICOLI	Esenti

	Assestato	Accertato	Maggiori/Minori entrate	Incassato	Da Riportare
Categoria 1010106 - Imposta municipale propria					
Residuo	1.425.576,19	1.425.576,19	0,00	1.425.576,19	0,00
Competenza	6.942.633,45	7.019.900,97	77.267,52	6.274.160,26	745.740,71
Totale	8.368.209,64	8.445.477,16	77.267,52	7.699.736,45	745.740,71

TRIBUTO PER I SERVIZI INDIVISIBILI (TASI)

La TASI è dovuta da chiunque possieda o detenga a qualsiasi titolo fabbricati e aree edificabili, come definiti ai sensi dell'imposta municipale propria (IMU), esclusa l'abitazione principale e loro pertinenze (C2, C6 e C7 in misura di uno per tipologia) ad eccezione degli immobili di lusso (A1, A8 e A9). La base imponibile è quella prevista per l'applicazione dell'imposta municipale propria (IMU). **La Tasi è stata abrogata con la Legge di Bilancio 2020 - Legge 27 dicembre 2019, n. 160 comma 738. Gli incassi sono relativi ad anni pregressi.**

	<i>Assestato</i>	<i>Accertato</i>	<i>Maggiori/Minori</i>	<i>Incassato</i>	<i>Da Riportare</i>
	<i>entrate</i>				
Categoria 1010176 - Tributo per i servizi indivisibili (TASI)					
Residuo	977,48	977,48	0,00	977,48	0,00
Competenza	19.000,00	18.178,14	-821,86	18.122,90	55,24
Totale	19.977,48	19.155,62	-821,86	19.100,38	55,24

TASSA SUI RIFIUTI (TARI)

Dal 1° gennaio 2014 in base all'art. 1 L. 27 dicembre 2013, n. 147 e s.m.i., è istituita in tutti i Comuni del territorio nazionale la tassa sui rifiuti (TARI), a copertura dei costi del servizio di raccolta e smaltimento dei rifiuti, a carico dell'utilizzatore, in sostituzione della TARES.

Presupposto per l'applicazione del tributo è il possesso o la detenzione, a qualsiasi titolo e anche di fatto, di locali o unità immobiliari suscettibili di produrre rifiuti urbani in qualità di utenze non domestiche.

La tariffa è determinata applicando alla superficie imponibile le tariffe per unità di superficie riferite alla tipologia di attività svolta, sulla base dei criteri determinati con il Regolamento per l'istituzione e l'applicazione della tassa sui rifiuti.

ALIQUOTE TARI ANNO 2024 - UTENZE DOMESTICHE		
Occupanti	Quota fissa TARIFFA €/MQ.	Quota variabile TARIFFA PER NUCLEO FAMILIARE
1	0,5421	35,67268
2	0,63696	83,23624
3	0,7115	118,90892
4	0,77249	154,5816
5	0,83347	190,25427
6	0,88091	219,9815

ALIQUOTE TARI ANNO 2024 - UTENZE NON DOMESTICHE			
Categoria	Attività	Quota fissa TARIFFA €/MQ.	Quota variabile TARIFFA €/MQ.
1	MUSEI, BIBLIOTECHE, SCUOLE, ASSOCIAZIONI, LUOGHI DI CULTO	0,54746	0,75552
2	CINEMATOGRAFI E TEATRI	0,54746	0,75552
3	AUTORIMESSE E MAGAZZINI SENZA VENDITA DIRETTA	0,82118	1,12867
4	CAMPEGGI, DISTRIBUTORI CARBURANTI, IMPIANTI SPORTIVI	1,04017	1,43963
5	STABILIMENTI BALNEARI	0,52008	0,71405
6	ESPOSIZIONI, AUTOSALONI	0,69801	0,97203
7	ALBERGHI CON RISTORANTE	1,64237	2,26885
8	ALBERGHI SENZA RISTORANTE	1,30021	1,78744
9	CASE DI CURA E RIPOSO	1,36864	1,88879
10	OSPEDALI	1,76555	2,43009
11	UFFICI, AGENZIE	2,08033	2,86773
12	BANCHE E ISTITUTI DI CREDITO	0,83487	1,15861
13	NEGOZI DI ABBIGLIAMENTO, CALZATURE, LIBRERIE, CARTOLERIE, FERRAMENTA ED ALTRI BENI DUREVOLI	1,92978	2,66043
14	EDICOLA, FARMACIA, TABACCAIO, PLURILICENZE	2,46355	3,40443
15	NEGOZI PARTICOLARI QUALI FILATERIA, TENDE E TESSUTI, TAPPETI, CAPPELLI ED OMBRELLI, ANTIQUARIATO	1,13597	1,56862
16	BANCHI DI MERCATO BENI DUREVOLI	2,43618	3,35836
17	ATTIVITA' ARTIGIANALI TIPO BOTTEGHE: PARRUCCHIERE, BARBIERE, ESTETISTA	2,02559	2,79172
18	ATTIVITA' ARTIGIANALI TIPO BOTTEGHE: FALEGNAME, IDRAULICO, FABBRO, ELETTRICISTA	1,4097	1,95328
19	CARROZZERIA, AUTOFFICINA, ELETTRAUTO	1,92978	2,66043
20	ATTIVITA' INDUSTRIALI CON CAPANNONI DI PRODUZIONE	1,25915	1,73446
21	ATTIVITA' ARTIGIANALI DI PRODUZIONE BENI SPECIFICI	1,49182	2,05233
22	RISTORANTI, TRATTORIE, OSTERIE, PIZZERIE, PUB	7,62332	10,51963
23	MENSE, BIRRERIE, AMBURGHERIE	7,62332	14,40777
24	BAR, CAFFE', PASTICCERIA	5,41981	7,47223
25	SUPERMERCATO, PANE E PASTA, MACELLERIA, SALUMI E FORMAGGI, GENERI ALIMENTARI	3,77745	5,22181
26	PLURILICENZE ALIMENTARI E/O MISTE	2,10771	2,90228

27	ORTOFRUTTA, PESCHERIE, FIORI E PIANTE, PIZZA AL TAGLIO	9,81315	13,53478
28	IPERMERCATI DI GENERI MISTI	3,75007	5,17113
29	BANCHI DI MERCATO GENERI ALIMENTARI	9,47099	13,07871
30	DISCOTECHES, NIGHT CLUB	2,6141	3,61173
31	STUDI PROFESSIONALI	0,83487	1,15861

	<i>Assestato</i>	<i>Accertato</i>	<i>Maggiori/Minori entrate</i>	<i>Incassato</i>	<i>Da Riportare</i>
Categoria 1010151 - Tassa smaltimento rifiuti solidi urbani					
Residuo	720.445,53	696.994,96	-23.450,57	328.666,44	368.328,52
Competenza	2.313.754,46	2.240.759,85	-72.994,61	1.831.075,21	409.684,64
Totale	3.034.199,99	2.937.754,81	-96.445,18	2.159.741,65	778.013,16

ADDIZIONALE COMUNALE IRPEF

Nel quadro della fiscalità locale si colloca inoltre l'Addizionale Comunale IRPEF, tale risorsa deriva dalla base imponibile del reddito delle persone fisiche residenti sul territorio comunale. Si tratta tuttavia di un tributo che non viene gestito direttamente dall'ente impositore ma segue il regime principale dell'Imposta sulle persone fisiche, gestita e controllata direttamente dall'Agenzia delle Entrate. Questo tributo è soggetto al rischio di forti oscillazioni, in quanto è determinato sulla base del reddito prodotto dai lavoratori e che a sua volta è influenzato dalle dinamiche del mercato del lavoro. La complessità nella determinazione del gettito deriva anche dal fatto che soltanto a consuntivo è possibile verificare i gettiti previsti.

ADDIZIONALE COMUNALE IRPEF - ANNO 2024

Fascia di Reddito	Aliquota
Reddito oltre 30.000,00 €	0,4 %
Esenzione fino a 30,000,00 €	----

	<i>Assestato</i>	<i>Accertato</i>	<i>Maggiori/Minori entrate</i>	<i>Incassato</i>	<i>Da Riportare</i>
Categoria 1010116 - Addizionale comunale IRPEF					
Residuo	83.696,17	165.103,79	81.407,62	157.979,97	7.123,82
Competenza	197.036,15	197.036,15	0,00	103.441,45	93.594,70
Totale	280.732,32	362.139,94	81.407,62	261.421,42	100.718,52

IMPOSTA DI SOGGIORNO

Secondo quanto stabilito dall'art. 4 del D.Lgs. 14 marzo 2011 e successive modificazioni, l'imposta di soggiorno è dovuta da coloro che alloggiano nelle strutture ricettive situate sul proprio territorio, da applicare sulla base del Regolamento Comunale .

	<i>Assestato</i>	<i>Accertato</i>	<i>Maggiori/Minori entrate</i>	<i>Incassato</i>	<i>Da Riportare</i>
Categoria 1010141 - Imposta di soggiorno					
Residuo	1.918,16	21.297,60	19.379,44	21.297,60	0,00
Competenza	633.000,00	665.317,14	32.317,14	662.466,37	2.850,77
Totale	634.918,16	686.614,74	51.696,58	683.763,97	2.850,77

POLITICA TARIFFARIA DEI SERVIZI

Il sistema tariffario, diversamente dal tributario, è rimasto generalmente stabile nel tempo, garantendo così sia all'ente che al cittadino un quadro di riferimento duraturo, coerente e di facile comprensione. La disciplina di queste entrate è semplice ed attribuisce alla P.A. la possibilità o l'obbligo di richiedere al beneficiario il pagamento di una controprestazione. Le regole variano a seconda che si tratti di un servizio istituzionale piuttosto che a domanda individuale. L'ente disciplina con proprio regolamento la materia attribuendo a ciascun tipo di servizio una diversa articolazione della tariffa unita, dove ritenuto meritevole di intervento sociale, ad un sistema di abbattimento selettivo del costo per il cittadino.

CANONE UNICO PATRIMONIALE

Sulla base della Legge n. 160 del 2019 commi 816-836, a decorrere dal 1° gennaio 2021 è istituito il canone patrimoniale di concessione, autorizzazione o esposizione pubblicitaria e sostituisce: la tassa per l'occupazione di spazi ed aree pubbliche, il canone per l'occupazione di spazi ed aree pubbliche, l'imposta comunale sulla pubblicità e il diritto sulle pubbliche affissioni, il canone per l'installazione dei mezzi pubblicitari e il canone di cui all'articolo 27, commi 7 e 8, del codice della strada, di cui al decreto legislativo 30 aprile 1992, n. 285, limitatamente alle strade di pertinenza dei comuni e delle province.

Sulla base della Legge n. 160 del 2019 commi 837-847, a decorrere dal 1° gennaio 2021 i comuni istituiscono, con proprio regolamento adottato ai sensi dell'articolo 52 del decreto legislativo n. 446 del 1997, il canone di concessione per l'occupazione delle aree e degli spazi appartenenti al demanio o al patrimonio indisponibile, destinati a mercati realizzati anche in strutture attrezzate.

	<i>Assestato</i>	<i>Accertato</i>	<i>Maggiori/Minori entrate</i>	<i>Incassato</i>	<i>Da Riportare</i>
Canone Unico Patrimoniale					
Residuo	11.164,94	12.190,07	1.025,13	7.521,41	4.668,66
Competenza	265.950,00	236.571,01	-29.378,99	228.031,41	8.539,60
Totale	277.114,94	248.761,08	-28.353,86	235.552,82	13.208,26

7.6 ANALISI DELLE ENTRATE DA TRASFERIMENTI CORRENTI

	<i>Accertato</i>	<i>Percentuale sul totale</i>	<i>Incassato</i>	<i>Percentuale sul totale</i>	<i>Da riportare</i>	<i>Percentuale di incasso</i>
E.2.01.01.01.001 - Trasferimenti correnti da Ministeri	331.921,44	63,710%	277.932,51	60,590%	53.988,93	83,730%
E.2.01.01.01.002 - Trasferimenti correnti da Ministero dell'Istruzione - Istituzioni Scolastiche	0,00	0,000%	0,00	0,000%	0,00	0,000%
E.2.01.01.01.003 - Trasferimenti correnti da Presidenza del Consiglio dei Ministri	0,00	0,000%	0,00	0,000%	0,00	0,000%
E.2.01.01.01.004 - Trasferimenti correnti da Organi Costituzionali e di rilievo costituzionale	0,00	0,000%	0,00	0,000%	0,00	0,000%
E.2.01.01.01.005 - Trasferimenti correnti da Agenzie Fiscali	0,00	0,000%	0,00	0,000%	0,00	0,000%
E.2.01.01.01.006 - Trasferimenti correnti da enti di regolazione dell'attività economica	0,00	0,000%	0,00	0,000%	0,00	0,000%
E.2.01.01.01.007 - Trasferimenti correnti da Gruppo Equitalia	0,00	0,000%	0,00	0,000%	0,00	0,000%
E.2.01.01.01.008 - Trasferimenti correnti da Anas S.p.A.	0,00	0,000%	0,00	0,000%	0,00	0,000%
E.2.01.01.01.009 - Trasferimenti correnti da altri enti centrali produttori di servizi economici	0,00	0,000%	0,00	0,000%	0,00	0,000%
E.2.01.01.01.010 - Trasferimenti correnti da autorità amministrative indipendenti	0,00	0,000%	0,00	0,000%	0,00	0,000%
E.2.01.01.01.011 - Trasferimenti correnti da enti centrali a struttura associativa	0,00	0,000%	0,00	0,000%	0,00	0,000%
E.2.01.01.01.012 - Trasferimenti correnti da enti centrali produttori di servizi assistenziali, ricreativi e culturali	0,00	0,000%	0,00	0,000%	0,00	0,000%
E.2.01.01.01.013 - Trasferimenti correnti da enti e istituzioni centrali di ricerca e Istituti e stazioni sperimentali per la ricerca	0,00	0,000%	0,00	0,000%	0,00	0,000%
E.2.01.01.01.999 - Trasferimenti correnti da altre Amministrazioni Centrali n.a.c.	0,00	0,000%	0,00	0,000%	0,00	0,000%
E.2.01.01.02.001 - Trasferimenti correnti da Regioni e province autonome	98.538,50	18,910%	92.306,58	20,120%	6.231,92	93,680%
E.2.01.01.02.002 - Trasferimenti correnti da Province	65.445,93	12,560%	65.445,93	14,270%	0,00	100,000%
E.2.01.01.02.003 - Trasferimenti correnti da Comuni	0,00	0,000%	0,00	0,000%	0,00	0,000%
E.2.01.01.02.004 - Trasferimenti correnti da Città metropolitane e Roma capitale	0,00	0,000%	0,00	0,000%	0,00	0,000%
E.2.01.01.02.005 - Trasferimenti correnti da Unioni di Comuni	0,00	0,000%	0,00	0,000%	0,00	0,000%
E.2.01.01.02.006 - Trasferimenti correnti da Comunità Montane	0,00	0,000%	0,00	0,000%	0,00	0,000%
E.2.01.01.02.007 - Trasferimenti correnti da Camere di Commercio	0,00	0,000%	0,00	0,000%	0,00	0,000%

	<i>Accertato</i>	<i>Percentuale sul totale</i>	<i>Incassato</i>	<i>Percentuale sul totale</i>	<i>Da riportare</i>	<i>Percentuale di incasso</i>
E.2.01.01.02.008 - Trasferimenti correnti da Università	0,00	0,000%	0,00	0,000%	0,00	0,000%
E.2.01.01.02.009 - Trasferimenti correnti da Parchi nazionali e consorzi ed enti autonomi gestori di parchi e aree naturali protette	0,00	0,000%	0,00	0,000%	0,00	0,000%
E.2.01.01.02.010 - Trasferimenti correnti da Autorità Portuali	0,00	0,000%	0,00	0,000%	0,00	0,000%
E.2.01.01.02.011 - Trasferimenti correnti da Aziende sanitarie locali	0,00	0,000%	0,00	0,000%	0,00	0,000%
E.2.01.01.02.012 - Trasferimenti correnti da Aziende ospedaliere e Aziende ospedaliere universitarie integrate con il SSN	0,00	0,000%	0,00	0,000%	0,00	0,000%
E.2.01.01.02.013 - Trasferimenti correnti da Policlinici	0,00	0,000%	0,00	0,000%	0,00	0,000%
E.2.01.01.02.014 - Trasferimenti correnti da Istituti di ricovero e cura a carattere scientifico pubblici	0,00	0,000%	0,00	0,000%	0,00	0,000%
E.2.01.01.02.015 - Trasferimenti correnti da altre Amministrazioni Locali produttrici di servizi sanitari	0,00	0,000%	0,00	0,000%	0,00	0,000%
E.2.01.01.02.016 - Trasferimenti correnti da Agenzie regionali per le erogazioni in agricoltura	0,00	0,000%	0,00	0,000%	0,00	0,000%
E.2.01.01.02.017 - Trasferimenti correnti da altri enti e agenzie regionali e sub regionali	0,00	0,000%	0,00	0,000%	0,00	0,000%
E.2.01.01.02.018 - Trasferimenti correnti da Consorzi di enti locali	0,00	0,000%	0,00	0,000%	0,00	0,000%
E.2.01.01.02.019 - Trasferimenti correnti da Fondazioni e istituzioni liriche locali e da teatri stabili di iniziativa pubblica	0,00	0,000%	0,00	0,000%	0,00	0,000%
E.2.01.01.02.999 - Trasferimenti correnti da altre Amministrazioni Locali n.a.c.	257,28	0,050%	257,28	0,060%	0,00	100,000%
E.2.01.01.03.001 - Trasferimenti correnti da INPS	0,00	0,000%	0,00	0,000%	0,00	0,000%
E.2.01.01.03.002 - Trasferimenti correnti da INAIL	0,00	0,000%	0,00	0,000%	0,00	0,000%
E.2.01.01.03.999 - Trasferimenti correnti da altri Enti di Previdenza n.a.c.	0,00	0,000%	0,00	0,000%	0,00	0,000%
E.2.01.01.04.001 - Trasferimenti correnti da organismi interni e/o unità locali della amministrazione	0,00	0,000%	0,00	0,000%	0,00	0,000%
E.2.01.02.01.001 - Trasferimenti correnti da famiglie	13.381,66	2,570%	12.762,67	2,780%	618,99	95,370%
E.2.01.03.01.001 - Sponsorizzazioni da imprese controllate	0,00	0,000%	0,00	0,000%	0,00	0,000%
E.2.01.03.01.002 - Sponsorizzazioni da altre imprese partecipate	0,00	0,000%	0,00	0,000%	0,00	0,000%
E.2.01.03.01.999 - Sponsorizzazioni da altre imprese	0,00	0,000%	0,00	0,000%	0,00	0,000%
E.2.01.03.02.001 - Altri trasferimenti correnti da imprese controllate	0,00	0,000%	0,00	0,000%	0,00	0,000%
E.2.01.03.02.002 - Altri trasferimenti correnti da altre imprese partecipate	10.000,00	1,920%	10.000,00	2,180%	0,00	100,000%
E.2.01.03.02.003 - Altri trasferimenti correnti da imprese: pay-back sanità per il superamento del tetto della spesa farmaceutica	0,00	0,000%	0,00	0,000%	0,00	0,000%

	<i>Accertato</i>	<i>Percentuale sul totale</i>	<i>Incassato</i>	<i>Percentuale sul totale</i>	<i>Da riportare</i>	<i>Percentuale di incasso</i>
territoriale						
E.2.01.03.02.004 - Altri trasferimenti correnti da imprese: pay-back sanità per il superamento del tetto della spesa farmaceutica ospedaliera	0,00	0,000%	0,00	0,000%	0,00	0,000%
E.2.01.03.02.005 - Altri trasferimenti correnti da imprese: ulteriore pay-back sanità	0,00	0,000%	0,00	0,000%	0,00	0,000%
E.2.01.03.02.999 - Altri trasferimenti correnti da altre imprese	0,00	0,000%	0,00	0,000%	0,00	0,000%
E.2.01.04.01.001 - Trasferimenti correnti da Istituzioni Sociali Private	1.457,00	0,280%	0,00	0,000%	1.457,00	0,000%
E.2.01.05.01.002 - Fondo europeo agricolo per lo sviluppo rurale (FEASR)	0,00	0,000%	0,00	0,000%	0,00	0,000%
E.2.01.05.01.003 - Fondo europeo per la pesca (FEP)	0,00	0,000%	0,00	0,000%	0,00	0,000%
E.2.01.05.01.004 - Fondo europeo di sviluppo regionale (FESR)	0,00	0,000%	0,00	0,000%	0,00	0,000%
E.2.01.05.01.005 - Fondo Sociale Europeo (FSE)	0,00	0,000%	0,00	0,000%	0,00	0,000%
E.2.01.05.01.006 - Fondo Europeo Agricolo di Orientamento e di Garanzia	0,00	0,000%	0,00	0,000%	0,00	0,000%
E.2.01.05.01.007 - Strumento finanziario di orientamento della pesca (SFOP)	0,00	0,000%	0,00	0,000%	0,00	0,000%
E.2.01.05.01.999 - Altri trasferimenti correnti dall'Unione Europea	0,00	0,000%	0,00	0,000%	0,00	0,000%
E.2.01.05.02.001 - Trasferimenti correnti dal Resto del Mondo	0,00	0,000%	0,00	0,000%	0,00	0,000%
TOTALE TRASFERIMENTI CORRENTI	521.001,81	100,000%	458.704,97	100,000%	62.296,84	88,040%

7.7 REPERIMENTO E IMPIEGO DI RISORSE STRAORDINARIE

Questa sezione riporta le Entrate e le Spese indicate come non ricorrenti, identificabili quindi come limitate a uno o più esercizi e non previste a regime, come da indicazioni sull'allegato 7 del D.Lgs. 118/11.

ENTRATE STRAORDINARIE

	Assestato	Accertato	Maggiori/Minori Entrate	Incassato	Da riportare
Titolo 1 - Entrate correnti di natura tributaria,contributiva e perequativa					
Tipologia 0101 - Imposte tasse e proventi assimilati					
1010106 - Imposta municipale propria	1.107.000,00	1.273.389,90	166.389,90	1.264.109,37	9.280,53
1010108 - Imposta comunale sugli immobili (ICI)	2.554,24	1.788,24	-766,00	1.788,24	0,00
1010141 - Imposta di soggiorno	3.000,00	317,14	-2.682,86	317,14	0,00
1010151 - Tassa smaltimento rifiuti solidi urbani	95.000,00	82.368,06	-12.631,94	81.742,11	625,95
1010176 - Tributo per i servizi indivisibili (TASI)	17.000,00	17.548,51	548,51	17.493,27	55,24
Totale Tipologia 0101	1.224.554,24	1.375.411,85	150.857,61	1.365.450,13	9.961,72
Totale Titolo 1	1.224.554,24	1.375.411,85	150.857,61	1.365.450,13	9.961,72
Titolo 2 - Trasferimenti correnti					
Tipologia 0101 - Trasferimenti correnti da Amministrazioni pubbliche					
2010101 - Trasferimenti correnti da Amministrazioni Centrali	493.001,09	109.280,68	-383.720,41	109.280,68	0,00
2010102 - Trasferimenti correnti da Amministrazioni Locali	12.211,32	12.211,32	0,00	12.211,32	0,00
Totale Tipologia 0101	505.212,41	121.492,00	-383.720,41	121.492,00	0,00
2010201 - Trasferimenti correnti da Famiglie	0,00	0,00	0,00	0,00	0,00
Totale Tipologia 0102	0,00	0,00	0,00	0,00	0,00
2010302 - Altri trasferimenti correnti da imprese	0,00	0,00	0,00	0,00	0,00
Totale Tipologia 0103	0,00	0,00	0,00	0,00	0,00
2010502 - Trasferimenti correnti dal Resto del Mondo	0,00	0,00	0,00	0,00	0,00
Totale Tipologia 0105	0,00	0,00	0,00	0,00	0,00
Totale Titolo 2	505.212,41	121.492,00	-383.720,41	121.492,00	0,00
Titolo 3 - Entrate extratributarie					
Tipologia 0200 - Proventi derivanti dall'attività di controllo e repressione delle irregolarità e degli illeciti					
3020100 - Entrate da amministrazioni pubbliche derivanti dall'attività di controllo e repressione delle irregolarità e degli illeciti	1.000,00	0,00	-1.000,00	0,00	0,00
3020200 - Entrate da famiglie derivanti dall'attività di	50.000,00	21.856,98	-28.143,02	14.949,10	6.907,88

controllo e repressione delle irregolarità e degli illeciti					
3020300 - Entrate da Imprese derivanti dall'attività di controllo e repressione delle irregolarità e degli illeciti	5.000,00	4.829,69	-170,31	4.829,69	0,00
Totale Tipologia 0200	56.000,00	26.686,67	-29.313,33	19.778,79	6.907,88
3050100 - Indennizzi di assicurazione	6.000,00	7.280,88	1.280,88	7.280,88	0,00
3050200 - Rimborsi in entrata	0,00	0,00	0,00	0,00	0,00
3059900 - Altre entrate correnti n.a.c.	0,00	0,00	0,00	0,00	0,00
Totale Tipologia 0500	6.000,00	7.280,88	1.280,88	7.280,88	0,00
Totale Titolo 3	62.000,00	33.967,55	-28.032,45	27.059,67	6.907,88
TOTALE ENTRATE STRAORDINARIE	1.791.766,65	1.530.871,40	-260.895,25	1.514.001,80	16.869,60

SPESE STRAORDINARIE

	<i>Assestato</i>	<i>Impegnato</i>	<i>F.P.V.</i>	<i>Minori Spese</i>	<i>Pagato</i>	<i>Da riportare</i>
Titolo 1 - Spese correnti						
101 - Redditi da lavoro dipendente	22.400,00	6.294,88	0,00	16.105,12	6.237,68	57,20
102 - Imposte e tasse a carico dell'ente	1.600,00	418,32	0,00	1.181,68	418,32	0,00
103 - Acquisto di beni e servizi	722.690,20	337.380,28	0,00	385.309,92	270.992,01	66.388,27
104 - Trasferimenti correnti	57.608,90	13.211,32	0,00	44.397,58	5.325,40	7.885,92
107 - Interessi passivi	500,00	0,00	0,00	500,00	0,00	0,00
109 - Rimborsi e poste correttive delle entrate	36.790,00	27.027,57	0,00	9.762,43	21.479,35	5.548,22
110 - Altre spese correnti	43.243,00	0,00	43.243,00	0,00	0,00	0,00
Totale Titolo 1	884.832,10	384.332,37	43.243,00	457.256,73	304.452,76	79.879,61
TOTALE SPESE STRAORDINARIE	884.832,10	384.332,37	43.243,00	457.256,73	304.452,76	79.879,61

7.8 DIRITTI REALI DI GODIMENTO

ACQUISIZIONE: NEGATIVO

PROSPETTO PLURIENNALE DELL'IMPEGNATO PER L'ACQUISIZIONE DI DIRITTI REALI DI GODIMENTO

2020	2021	2022	2023	2024
------	------	------	------	------

ALIENAZIONE : NEGATIVO

	Residui Iniziali	Maggiori/Minori Entrate	Incassato	Da Riportare	Assestato	Accertato	Maggiori/Entrate
ALIENAZIONE DI AREE E CONCESSIONE DI DIRITTI PATRIMONIALI	0,00	0,00	0,00	0,00	0,00	0,00	
TOTALE ALIENAZIONE DIRITTI REALI DI GODIMENTO	0,00	0,00	0,00	0,00	0,00	0,00	

PROSPETTO PLURIENNALE DELL'ACCERTATO PER L'ALIENAZIONE DI DIRITTI REALI DI GODIMENTO : NEGATIVO

	2020	2021
ALIENAZIONE DI AREE E CONCESSIONE DI DIRITTI PATRIMONIALI	0,00	0,00
TOTALE ALIENAZIONE DIRITTI REALI DI GODIMENTO	0,00	0,00

7.9 PERMESSI DI COSTRUIRE

		Residui Iniziali	Maggiori/Minori Entrate	Incassato	Da Riportare	Assestato	Accertato	Maggiori/Minori Entrate	Incassato	Da Riportare
Cap. 4024/150	PROVENTI DA MONETIZZAZIONE DI AREE	0,00	0,00	0,00	0,00	394.173,00	158.539,55	0,00	158.539,55	0,00
Cap. 4024/200	PROVENTI DERIVANTI DALLE CONCESSIONI EDILIZIE (ONERI DI URBANIZZAZIONE E COSTI DI COSTRUZIONE)	0,00	0,00	0,00	0,00	837.500,00	889.355,88	0,00	889.355,88	0,00
Cap. 4024/201	PROVENTI URBANISTICI A SCOMPUTO	18.601,07	0,00	0,00	18.601,07	0,00	0,00	0,00	0,00	0,00
Cap. 4024/203	FONDO AREE VERDI L.R. 12/2005	0,00	0,00	0,00	0,00	8.000,00	6.992,20	0,00	6.992,20	0,00
Cap. 4024/220	CONTRIBUTO STRAORDINARIO - art.16 c.4 - DPR 380/2001 (ex Proventi diritti edificatori)	0,00	0,00	0,00	0,00	89.080,00	89.080,00	0,00	89.080,00	0,00
Cap. 4024/250	PROVENTI STANDARD DI QUALITA'	0,00	0,00	0,00	0,00	0,00	0,00	0,00	0,00	0,00
Cap. 4024/270	CONTRIBUTI PEREQUATIVI PGT	0,00	0,00	0,00	0,00	0,00	0,00	0,00	0,00	0,00
	TOTALE PERMESSI DI COSTRUIRE	18.601,07	0,00	0,00	18.601,07	1.328.753,00	1.143.967,63	0,00	1.143.967,63	0,00

PROSPETTO PLURIENNALE DELL'ACCERTATO DA PERMESSI DI COSTRUIRE

		2020	2021	2022	2023	2024
Cap. 4024/150	PROVENTI DA MONETIZZAZIONE DI AREE	57.162,60	78.651,68	60.451,60	50.490,62	158.539,55
Cap. 4024/200	PROVENTI DERIVANTI DALLE CONCESSIONI EDILIZIE (ONERI DI URBANIZZAZIONE E COSTI DI COSTRUZIONE)	390.534,57	325.511,19	576.547,71	588.799,79	889.355,88
Cap. 4024/201	PROVENTI URBANISTICI A SCOMPUTO	0,00	0,00	18.601,07	0,00	0,00
Cap. 4024/203	FONDO AREE VERDI L.R. 12/2005	0,00	0,00	0,00	1.394,97	6.992,20
Cap. 4024/220	CONTRIBUTO STRAORDINARIO - art.16 c.4 - DPR 380/2001 (ex Proventi diritti edificatori)	33.499,00	3.000,00	53.650,00	0,00	89.080,00
Cap. 4024/250	PROVENTI STANDARD DI QUALITA'	0,00	0,00	0,00	0,00	0,00
Cap. 4024/270	CONTRIBUTI PEREQUATIVI PGT	3.970,00	18.952,00	53.644,00	0,00	0,00
	TOTALE ACCERTATO DA PERMESSI DI COSTRUIRE	485.166,17	426.114,87	762.894,38	640.685,38	1.143.967,63

7.10 RISORSE UMANE

La pianta organica del personale viene configurata, dal vigente ordinamento, come elemento strutturale correlato all'assetto organizzativo dell'ente per il quale è previsto un blocco delle assunzioni, a fronte dell'obbligo di assumere un'adeguata programmazione diretta a conseguire obiettivi di efficienza ed economicità della gestione.

Tali scelte programmatiche sono state recepite nel presente documento, prendendo come riferimento la composizione del personale in servizio nel 2024 come desumibile dalle seguenti tabelle:

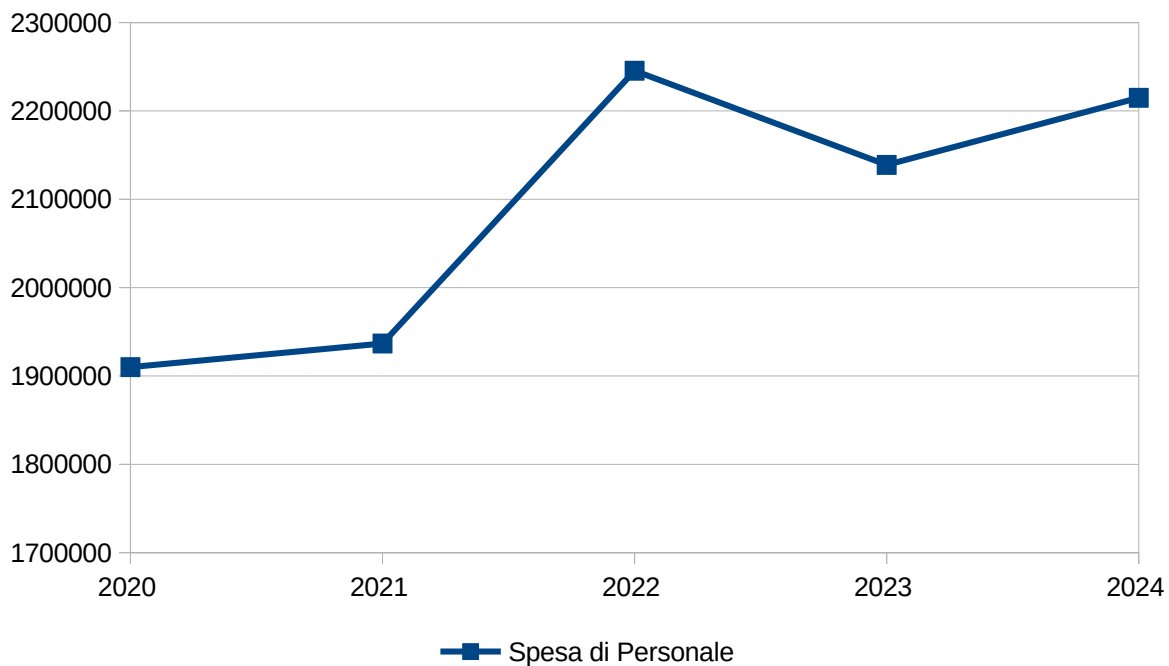
AREA FINANZIARIA				AREA LAVORI PUBBLICI			
CAT	PROFILO	ORE CONTRATTO	DOT. ORGANICA	CAT	PROFILO	ORE CONTRATTO	DOT. ORGANICA
D1	FUNZIONARIO SERVIZI AMMINISTRATIVO - CONTABILI	36	2	D1	FUNZIONARIO SERVIZI TECNICI	18	1
D1	FUNZIONARIO SERVIZI TECNICI	36	1	D1	FUNZIONARIO SERVIZI AMMINISTRATIVI	36	1
C1	ISTRUTTORE SERVIZI AMMINISTRATIVI	36	4	C1	ISTRUTTORE SERVIZI AMMINISTRATIVI	32	1
	TOTALE		7	C1	ISTRUTTORE SERVIZI AMMINISTRATIVI	36	1
					TOTALE		4

AREA DEMANIO-PATRIMONIO-AMBIENTE				AREA EDILIZIA PRIVATA - URBANISTICA - SUE			
CAT	PROFILO	ORE CONTRATTO	DOT. ORGANICA	CAT	PROFILO	ORE CONTRATTO	DOT. ORGANICA
D1	FUNZIONARIO SERVIZI TECNICI	36	1	D1	FUNZIONARIO SERVIZI TECNICI (ART 110)	8	1
C1	ISTRUTTORE SERVIZI AMMINISTRATIVI	36	1	C1	ISTRUTTORE SERVIZI AMMINISTRATIVI	36	1
C1	ISTRUTTORE SERVIZI TECNICI	36	1	C1	ISTRUTTORE SERVIZI AMMINISTRATIVI	30	1
C1	ISTRUTTORE SERVIZI TECNICI	30	1	C1	ISTRUTTORE SERVIZI TECNICI	30	1
C1	ISTRUTTORE SERVIZI TECNICI	18	1		TOTALE		4
B3	OPERATORE ESPERTO SERVIZI TECNICO - MANUTENTIVI	36	3				
B1	OPERATORE ESPERTO SERVIZI TECNICO - MANUTENTIVI	36	1				
B1	OPERATORE ESPERTO SERVIZI MANUTENZIONE VERDE	36	4				
	TOTALE		13				

AREA AMMINISTRATIVA AFFARI GENERALI				AREA SUAP - COMMERCIO - TURISMO - SPORT - CULTURA - BIBLIOTECA			
CAT	PROFILO	ORE CONTRATTO	DOT. ORGANICA	CAT	PROFILO	ORE CONTRATTO	DOT. ORGANICA
D1	FUNZIONARIO SERVIZI AMMINISTRATIVI	36	2	D1	FUNZIONARIO SERVIZI AMMINISTRATIVI	33	1
C1	ISTRUTTORE SERVIZI AMMINISTRATIVI	36	4	C1	ISTRUTTORE SERVIZI AMMINISTRATIVI	36	4
C1	ISTRUTTORE SERVIZI AMMINISTRATIVI	20	1		TOTALE		5
B3	OPERATORE ESPERTO SERVIZI AMMINISTRATIVI	32	1				
	TOTALE		8				
AREA SERVIZI SOCIALI - PUBBLICA ISTRUZIONE				AREA POLIZIA LOCALE - PROTEZIONE CIVILE - NOTIFICHE			
CAT	PROFILO	ORE CONTRATTO	DOT. ORGANICA	CAT	PROFILO	ORE CONTRATTO	DOT. ORGANICA
D1	FUNZIONARIO SERVIZI SOCIALI E PUBBLICA ISTRUZIONE	33	1	D1	FUNZIONARIO DI VIGILANZA	36	1
C1	ISTRUTTORE SERVIZI AMMINISTRATIVI	30	1	C1	ISTRUTTORE DI VIGILANZA (AGENTE DI POLIZIA LOCALE)	36	9
C1	ISTRUTTORE SERVIZI SOCIALI	30	1	B3	OPERATORE ESPERTO SERVIZI AMMINISTRATIVI	30	1
B3	OPERATORE ESPERTO SERVIZI AMMINISTRATIVI	34	1		TOTALE		11
B1	OPERATORE ESPERTO SERVIZI SOCIO - ASSISTENZIALI	36	1				
	TOTALE		5				

7.11 ANDAMENTO PLURIENNALE DELLA SPESA DI PERSONALE

	2020	2021	2022	2023	2024
Spesa di Personale	1.909.998,28	1.936.700,82	2.245.571,50	2.138.907,90	2.214.805,77



7.12 ANALISI DELLA SPESA PER L'ACQUISTO DI BENI E SERVIZI

	<i>Impegnato</i>	<i>Percentuale sul totale</i>	<i>Pagato</i>	<i>Percentuale sul totale</i>	<i>Da riportare</i>	<i>Percentuale di pagamento</i>
U.1.03.01.01.000 - Giornali, riviste e pubblicazioni	12.272,80	0,180%	8.272,80	0,140%	4.000,00	67,410%
U.1.03.01.02.000 - Altri beni di consumo	225.988,74	3,280%	199.014,02	3,400%	26.974,72	88,060%
U.1.03.01.03.000 - Flora e Fauna	0,00	0,000%	0,00	0,000%	0,00	0,000%
U.1.03.01.04.000 - Armi e materiale per usi militari, ordine pubblico, sicurezza	0,00	0,000%	0,00	0,000%	0,00	0,000%
U.1.03.01.05.000 - Medicinali e altri beni di consumo sanitario	0,00	0,000%	0,00	0,000%	0,00	0,000%
U.1.03.02.01.000 - Organi e incarichi istituzionali dell'amministrazione	148.373,19	2,150%	130.226,46	2,220%	18.146,73	87,770%
U.1.03.02.02.000 - Organizzazione eventi, pubblicità e servizi per trasferta	261.724,50	3,790%	182.351,70	3,110%	79.372,80	69,670%
U.1.03.02.03.000 - Aggi di riscossione	301.841,89	4,380%	235.453,62	4,020%	66.388,27	78,010%
U.1.03.02.04.000 - Acquisto di servizi per formazione e addestramento del personale dell'ente	27.063,00	0,390%	13.344,00	0,230%	13.719,00	49,310%
U.1.03.02.05.000 - Utenze e canoni	780.482,32	11,310%	556.604,09	9,500%	223.878,23	71,320%
U.1.03.02.06.000 - Canoni per Progetti in Partenariato Pubblico-Privato	9.437,00	0,140%	9.437,00	0,160%	0,00	100,000%
U.1.03.02.07.000 - Utilizzo di beni di terzi	72.436,66	1,050%	54.239,35	0,930%	18.197,31	74,880%
U.1.03.02.08.000 - Leasing operativo	0,00	0,000%	0,00	0,000%	0,00	0,000%
U.1.03.02.09.000 - Manutenzione ordinaria e riparazioni	806.076,64	11,680%	653.358,37	11,150%	152.718,27	81,050%
U.1.03.02.10.000 - Consulenze	84.297,68	1,220%	64.487,66	1,100%	19.810,02	76,500%
U.1.03.02.11.000 - Prestazioni professionali e specialistiche	113.182,23	1,640%	100.389,04	1,710%	12.793,19	88,700%
U.1.03.02.12.000 - Lavoro flessibile, quota LSU e acquisto di servizi da agenzie di lavoro interinale	0,00	0,000%	0,00	0,000%	0,00	0,000%
U.1.03.02.13.000 - Servizi ausiliari per il funzionamento dell'ente	84.054,65	1,220%	76.803,30	1,310%	7.251,35	91,370%
U.1.03.02.14.000 - Servizi di ristorazione	16.423,55	0,240%	15.024,91	0,260%	1.398,64	91,480%
U.1.03.02.15.000 - Contratti di servizio pubblico	3.654.731,30	52,980%	3.289.731,24	56,160%	365.000,06	90,010%
U.1.03.02.16.000 - Servizi amministrativi	32.475,52	0,470%	28.699,55	0,490%	3.775,97	88,370%

	<i>Impegnato</i>	<i>Percentuale sul totale</i>	<i>Pagato</i>	<i>Percentuale sul totale</i>	<i>Da riportare</i>	<i>Percentuale di pagamento</i>
U.1.03.02.17.000 - Servizi finanziari	14.554,25	0,210%	3.852,50	0,070%	10.701,75	26,470%
U.1.03.02.18.000 - Servizi sanitari	11.645,84	0,170%	11.645,84	0,200%	0,00	100,000%
U.1.03.02.19.000 - Servizi informatici e di telecomunicazioni	101.011,25	1,460%	100.630,24	1,720%	381,01	99,620%
U.1.03.02.99.000 - Altri servizi	140.475,61	2,040%	124.363,17	2,120%	16.112,44	88,530%
TOTALE SPESE PER ACQUISTO DI BENI E SERVIZI	6.898.548,62	100,000%	5.857.928,86	100,000%	1.040.619,76	84,920%

7.13 GRADO DI COPERTURA DEI SERVIZI

SERVIZI	ENTRATA	SPESA	DIFF	% DI COPERTURA
	A	I		
Alberghi, esclusi dormitori pubblici case di riposo e di ricovero				
Alberghi diurni e bagni pubblici				
Asili nido				
Convitti, campeggi, case per vacanze, ostelli				
Colonie e soggiorni stagionali, stabilimenti termali	11.655,88	23.641,00	11.985,12	49,30%
Corsi extrascolastici di insegnamento di arti, sport e altre discipline, fatta eccezione per quelli espressamente previsti per legge				
Giardini zoologici e botanici				
Impianti sportivi	3.636,75	25.797,35	22.160,60	14,10%
Mattatoi pubblici				
Mensa dipendenti	1.260,59	16.423,55	15.162,96	7,68%
Mense scolastiche	106.613,71	156.665,25	50.051,54	68,05%
Mercati e fiere attrezzate			-	
parcheggi custoditi e parchimetri	607.000,00	52.331,43	-554.668,57	1159,91%
Pesa pubblica			-	
Servizi turistici diversi: stabilimenti balneari, approdi turistici e simili			-	
Spurgo pozzi neri			-	
Teatri				
Musei, pinacoteche, gallerie e mostre				
Spettacoli				
Trasporti di carni macellate				
Trasporti funebri, pompe funebri				
Uso di locali adibiti stabilmente ed esclusivamente a riunioni non istituzionali: auditorium, palazzi dei congressi e simili				
Altri servizi (ricovero disabili, minori e anziani, s.a.d., c.s.e., trasporto disabili, telesoccorso, assist.domiciliari minori, centro aggregazione giovanile, alloggi protetti, trasporto scolastico, trasporto cure termali, diagio adulto, contributi alle famiglie, fondo sostegno affitto)	448.116,56	1.182.825,36	-	37,89%
TOTALI	1.178.283,49	1.457.683,94	-455.308,35	80,83%

CONTO ECONOMICO PATRIMONIALE

L'articolo 2 del decreto legislativo 23 giugno 2011 n. 118 prevede, per gli Enti in Contabilità Finanziaria, l'adozione di un sistema contabile integrato che garantisca la rilevazione unitaria dei fatti gestionali nei loro profili finanziario ed economico-patrimoniale.

Nell'ambito di tale sistema integrato, la Contabilità Economico-Patrimoniale affianca la Contabilità Finanziaria, che costituisce il sistema contabile principale e fondamentale per fini autorizzatori e di rendicontazione dei risultati della gestione finanziaria, per rilevare i costi/oneri e i ricavi/proventi derivanti dalle transazioni poste in essere da una amministrazione pubblica (come definite nell'ambito del principio applicato della Contabilità finanziaria) al fine di:

- predisporre il conto economico per rappresentare le "utilità economiche" acquisite ed impiegate nel corso dell'esercizio, anche se non direttamente misurate dai relativi movimenti finanziari, e per alimentare il processo di programmazione;
- consentire la predisposizione dello Stato Patrimoniale (e rilevare, in particolare, le variazioni del Patrimonio dell'Ente che costituiscono un indicatore dei risultati della gestione);
- permettere l'elaborazione del Bilancio Consolidato di ciascuna Amministrazione Pubblica con i propri Enti e Organismi strumentali, aziende e società;
- predisporre la base informativa necessaria per la determinazione analitica dei costi;
- consentire la verifica nel corso dell'esercizio della situazione patrimoniale ed economica dell'Ente e del processo di provvista e di impiego delle risorse;
- conseguire le altre finalità previste dalla legge e, in particolare, consentire ai vari portatori d'interesse di acquisire ulteriori informazioni concernenti la gestione delle singole amministrazioni pubbliche.

Per consentire la rilevazione unitaria dei fatti gestionali nei loro profili finanziario ed economico-patrimoniale, le rilevazioni della Contabilità Finanziaria misurano il valore monetario dei costi/oneri sostenuti e dei ricavi/proventi conseguiti durante l'esercizio. Pur non esistendo una correlazione univoca fra le fasi dell'Entrata e della Spesa ed il momento in cui si manifestano i ricavi/proventi ed i costi/oneri nel corso dell'esercizio, i ricavi/proventi conseguiti sono rilevati in corrispondenza con la fase dell'Accertamento delle Entrate ed i costi/oneri sostenuti sono rilevati in corrispondenza con la fase della Liquidazione delle Spese.

Contestualmente, secondo il metodo contabile della partita doppia, avviene la variazione dei crediti (Accertamento) e dei debiti (Liquidazione) che costituiscono le variazioni patrimoniali dell'esercizio.

Costituiscono eccezione a tale principio:

- i costi derivanti dai trasferimenti e contributi (correnti, agli investimenti e in c/capitale) che sono rilevati in corrispondenza dell'Impegno della spesa;
- le Entrate dei titoli 5 "Entrate da riduzione di attività finanziaria", 6 "Accensione di prestiti", 7 "Anticipazioni da istituto tesoriere/cassiere" e 9 "Entrate per conto terzi e partite di giro", il cui accertamento determina solo la rilevazione di crediti e non di ricavi.
- le Spese del titolo 3 "Spese per incremento attività finanziarie", 4 "Rimborso Prestiti", 5 "Chiusura Anticipazioni ricevute da istituto tesoriere/cassiere" e 7 "Uscite per conto terzi e partite di giro", il cui Impegno determina solo la rilevazione di debiti e non di costi,
- le Entrate e le Spese relative al credito IVA e debito IVA, il cui accertamento e impegno/liquidazione determinano la rilevazione di crediti e debiti;
- la riduzione di depositi bancari che è rilevata in corrispondenza agli incassi per Prelievi da depositi bancari;
- l'incremento dei depositi bancari che è rilevata in corrispondenza ai pagamenti per Versamenti da depositi bancari.

La corretta applicazione del principio generale della competenza finanziaria è il presupposto indispensabile per una corretta rilevazione e misurazione delle variazioni economico-patrimoniali occorse durante l'esercizio e per consentire l'integrazione dei due sistemi contabili. L'integrazione dei sistemi di Contabilità Finanziaria ed Economico-Patrimoniale è favorita anche dall'adozione del Piano dei Conti integrato di cui all'articolo 4 del decreto legislativo 23 giugno 2011 n. 118, costituito dall'elenco delle articolazioni delle unità elementari del bilancio finanziario gestionale e dei conti economico-patrimoniali.

Anche se non rilevati dalla Contabilità Finanziaria, ai fini della determinazione del risultato economico dell'esercizio si considerano i seguenti componenti positivi e negativi:

- a) le quote di ammortamento relative alle immobilizzazioni materiali ed immateriali utilizzate;
- b) le eventuali quote di accantonamento ai fondi rischi ed oneri futuri. L'accantonamento ai fondi rischi ed oneri di competenza dell'esercizio è effettuato anche se i rischi e gli oneri sono conosciuti dopo la chiusura dell'esercizio fino alla data di approvazione della delibera del rendiconto della gestione;
- c) le perdite di competenza economica dell'esercizio;
- d) le perdite su crediti e gli accantonamenti al fondo svalutazione crediti;
- e) le rimanenze iniziali e finali di materie prime, semilavorati, prodotti in corso su ordinazione, incrementi di immobilizzazioni per lavori interni e prodotti finiti;
- f) le quote di costo/onere o di ricavo/provento corrispondenti ai ratei e risconti attivi e passivi di competenza economica dell'esercizio;
- g) le variazioni patrimoniali relative agli esercizi pregressi che si sono tradotte in oneri/costi e proventi/ricavi nel corso dell'esercizio, nonché ogni altro componente economico da contabilizzare nel rispetto del principio della competenza economica e della prudenza (ad esempio sopravvenienze e insussistenze).

Il conto economico è redatto secondo uno schema rigido (non modificabile) a struttura scalare (di provenienza civilistica) le cui voci sono classificate secondo la loro natura e raggruppate in totali parziali:

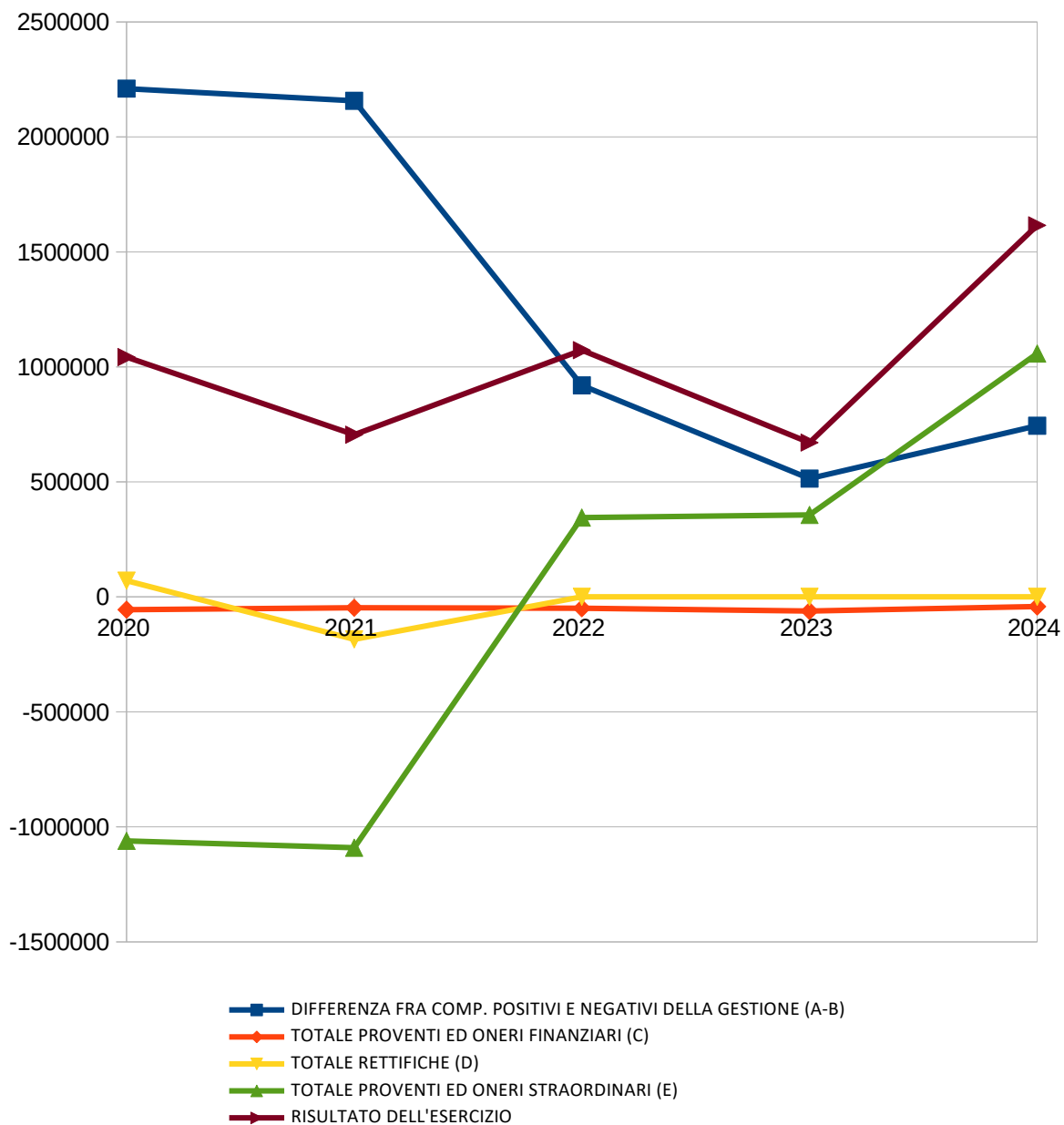
- Risultato della gestione operativa: è dato dal confronto tra i proventi e i costi della gestione che qualificano e identificano l'Ente, evidenziando quindi quanto i ricavi continuativi ed abituali coprono i rispettivi costi.
- Risultato della gestione finanziaria: contrappone i proventi e i costi derivanti da società controllate, partecipate o da immobilizzazioni finanziarie quali utili, dividendi o interessi attivi e passivi.
- Risultato delle rettifiche finanziarie: separato dal risultato di cui sopra, riporta le variazioni straordinarie e le svalutazione dei crediti di titoli finanziari.
- Risultato della gestione straordinaria: la sezione accoglie i proventi e i costi non originariamente previsti (quali le insussistenze o le sopravvenienze di crediti e debiti) o che risultano avere carattere non ricorrente (ad esempio plusvalenze o minusvalenze a seguito di dismissioni o alienazioni patrimoniali).
- - Risultato economico dell'esercizio: rappresenta la differenza positiva o negativa tra il totale dei proventi/ricavi e il totale degli oneri/costi.

1 - CONTO ECONOMICO PLURIENNALE

Voce di Stampa		2020	2021	2022	2023	2024
	A) COMPONENTI POSITIVI DELLA GESTIONE	0,00	0,00	0,00	0,00	0,00
1	Proventi da tributi	8.850.150,58	10.453.365,15	10.220.840,73	10.349.413,20	10.398.398,99
2	Proventi da fondi perequativi	0,00	0,00	0,00	0,00	0,00
3	Proventi da trasferimenti e contributi	2.719.171,54	1.161.978,96	770.061,02	541.515,21	668.331,81
a	Proventi da trasferimenti correnti	2.661.874,36	1.083.400,28	700.194,02	456.107,21	521.001,81
b	Quota annuale di contributi agli investimenti	34.151,65	55.522,71	69.867,00	85.408,00	147.330,00
c	Contributi agli investimenti	23.145,53	23.055,97	0,00	0,00	0,00
4	Ricavi delle vendite e prestazioni e proventi da servizi pubblici	1.337.871,07	1.596.853,15	1.917.664,20	1.842.193,46	1.985.358,87
a	Proventi derivanti dalla gestione dei beni	344.191,94	359.995,71	461.983,08	446.289,33	500.221,80
b	Ricavi della vendita di beni	0,00	529.736,92	622.653,62	525.658,99	571.377,33
c	Ricavi e proventi dalla prestazione di servizi	993.679,13	707.120,52	833.027,50	870.245,14	913.759,74
5	Variazioni nelle rimanenze di prodotti in corso di lavorazione, etc. (+/-)	0,00	0,00	0,00	0,00	0,00
6	Variazione dei lavori in corso su ordinazione	0,00	0,00	0,00	0,00	0,00
7	Incrementi di immobilizzazioni per lavori interni	0,00	0,00	0,00	0,00	0,00
8	Altri ricavi e proventi diversi	652.139,82	633.181,20	932.585,19	609.721,81	942.449,38
	TOTALE COMPONENTI POSITIVI DELLA GESTIONE (A)	13.559.333,01	13.845.378,46	13.841.151,14	13.342.843,68	13.994.539,05
	B) COMPONENTI NEGATIVI DELLA GESTIONE	0,00	0,00	0,00	0,00	0,00
9	Acquisto di materie prime e/o beni di consumo	203.536,52	186.907,07	203.066,65	215.519,49	238.261,54
10	Prestazioni di servizi	4.719.572,85	5.049.910,24	6.154.674,21	6.392.080,45	6.560.905,38
11	Utilizzo beni di terzi	64.701,67	53.401,26	75.330,95	98.493,32	72.436,66
12	Trasferimenti e contributi	2.741.218,12	3.092.284,80	2.630.989,24	2.378.125,77	2.737.636,69
a	Trasferimenti correnti	2.709.168,12	2.804.386,20	2.550.440,24	2.310.390,77	2.458.748,69
b	Contributi agli investimenti ad altre Amministrazioni pubb.	15.000,00	17.000,00	70.000,00	50.000,00	259.000,00
c	Contributi agli investimenti ad altri soggetti	17.050,00	270.898,60	10.549,00	17.735,00	19.888,00
13	Personale	1.764.858,53	1.811.553,55	2.103.258,21	2.000.751,20	2.070.754,47
14	Ammortamenti e svalutazioni	1.452.215,02	1.082.647,47	1.081.031,32	1.254.119,62	1.315.930,76
a	Ammortamenti di immobilizzazioni Immateriali	16.602,32	15.743,17	32.044,86	77.731,12	92.394,44
b	Ammortamenti di immobilizzazioni materiali	1.067.318,69	951.770,44	989.533,77	1.048.807,54	1.154.177,13
c	Altre svalutazioni delle immobilizzazioni	0,00	0,00	0,00	0,00	0,00
d	Svalutazione dei crediti	368.294,01	115.133,86	59.452,69	127.580,96	69.359,19
15	Variazioni nelle rimanenze di materie prime e/o beni di consumo (+/-)	0,00	0,00	0,00	0,00	0,00
16	Accantonamenti per rischi	0,00	0,00	336.607,08	167.547,45	0,00
17	Altri accantonamenti	104.900,00	140.469,88	40.000,00	10.000,00	38.500,00
18	Oneri diversi di gestione	298.504,42	271.282,09	296.355,98	311.944,14	216.195,82

	TOTALE COMPONENTI NEGATIVI DELLA GESTIONE (B)	11.349.507,13	11.688.456,36	12.921.313,64	12.828.581,44	13.250.621,32
	DIFFERENZA FRA COMP. POSITIVI E NEGATIVI DELLA GESTIONE (A-B)	2.209.825,88	2.156.922,10	919.837,50	514.262,24	743.917,73
	C) PROVENTI ED ONERI FINANZIARI	0,00	0,00	0,00	0,00	0,00
	<u>Proventi finanziari</u>	0,00	0,00	0,00	0,00	0,00
19	Proventi da partecipazioni	0,00	0,00	0,00	0,00	0,00
	<i>a</i> da società controllate	0,00	0,00	0,00	0,00	0,00
	<i>b</i> da società partecipate	0,00	0,00	0,00	0,00	0,00
	<i>c</i> da altri soggetti	0,00	0,00	0,00	0,00	0,00
20	Altri proventi finanziari	9,80	6,30	7,53	19.022,26	30.818,72
	Totale proventi finanziari	9,80	6,30	7,53	19.022,26	30.818,72
	<u>Oneri finanziari</u>	0,00	0,00	0,00	0,00	0,00
21	Interessi ed altri oneri finanziari	56.146,75	47.599,50	49.417,68	80.637,39	73.067,35
	<i>a</i> Interessi passivi	56.146,75	47.599,50	49.417,68	80.637,39	73.067,35
	<i>b</i> Altri oneri finanziari	0,00	0,00	0,00	0,00	0,00
	Totale oneri finanziari	56.146,75	47.599,50	49.417,68	80.637,39	73.067,35
	TOTALE PROVENTI ED ONERI FINANZIARI (C)	-56.136,95	-47.593,20	-49.410,15	-61.615,13	-42.248,63
	D) RETTIFICHE DI VALORE ATTIVITA' FINANZIARIE	0,00	0,00	0,00	0,00	0,00
22	Rivalutazioni	70.411,54	0,00	0,00	0,00	0,00
23	Svalutazioni	0,00	184.654,00	0,00	0,00	0,00
	TOTALE RETTIFICHE (D)	70.411,54	-184.654,00	0,00	0,00	0,00
	E) PROVENTI ED ONERI STRAORDINARI	0,00	0,00	0,00	0,00	0,00
24	Proventi straordinari	836.426,48	593.927,02	905.354,03	514.371,63	1.173.148,99
	<i>a</i> Proventi da permessi di costruire	52.832,77	0,00	0,00	0,00	0,00
	<i>b</i> Proventi da trasferimenti in conto capitale	306.000,00	0,00	408.000,00	33.487,52	259.940,56
	<i>c</i> Sopravvenienze attive e insussistenze del passivo	331.812,14	392.505,04	284.721,50	344.246,31	199.522,42
	<i>d</i> Plusvalenze patrimoniali	0,00	0,00	0,00	0,00	0,00
	<i>e</i> Altri proventi straordinari	145.781,57	201.421,98	212.632,53	136.637,80	713.686,01
	Totale proventi straordinari	836.426,48	593.927,02	905.354,03	514.371,63	1.173.148,99
25	Oneri straordinari	1.897.585,78	1.684.741,66	560.581,70	157.885,84	115.441,12
	<i>a</i> Trasferimenti in conto capitale	0,00	0,00	0,00	0,00	0,00
	<i>b</i> Sopravvenienze passive e insussistenze dell'attivo	1.754.890,05	1.550.386,89	467.238,21	71.043,75	71.880,29
	<i>c</i> Minusvalenze patrimoniali	0,00	0,00	0,00	0,00	10,32
	<i>d</i> Altri oneri straordinari	142.695,73	134.354,77	93.343,49	86.842,09	43.550,51
	Totale oneri straordinari	1.897.585,78	1.684.741,66	560.581,70	157.885,84	115.441,12
	TOTALE PROVENTI ED ONERI STRAORDINARI (E)	-1.061.159,30	-1.090.814,64	344.772,33	356.485,79	1.057.707,87
	RISULTATO PRIMA DELLE IMPOSTE (A-B+C+D+E)	1.162.941,17	833.860,26	1.215.199,68	809.132,90	1.759.376,97
26	Imposte (*)	120.464,06	128.789,00	142.313,29	138.156,70	144.051,30
27	RISULTATO DELL'ESERCIZIO	1.042.477,11	705.071,26	1.072.886,39	670.976,20	1.615.325,67

Conto Economico



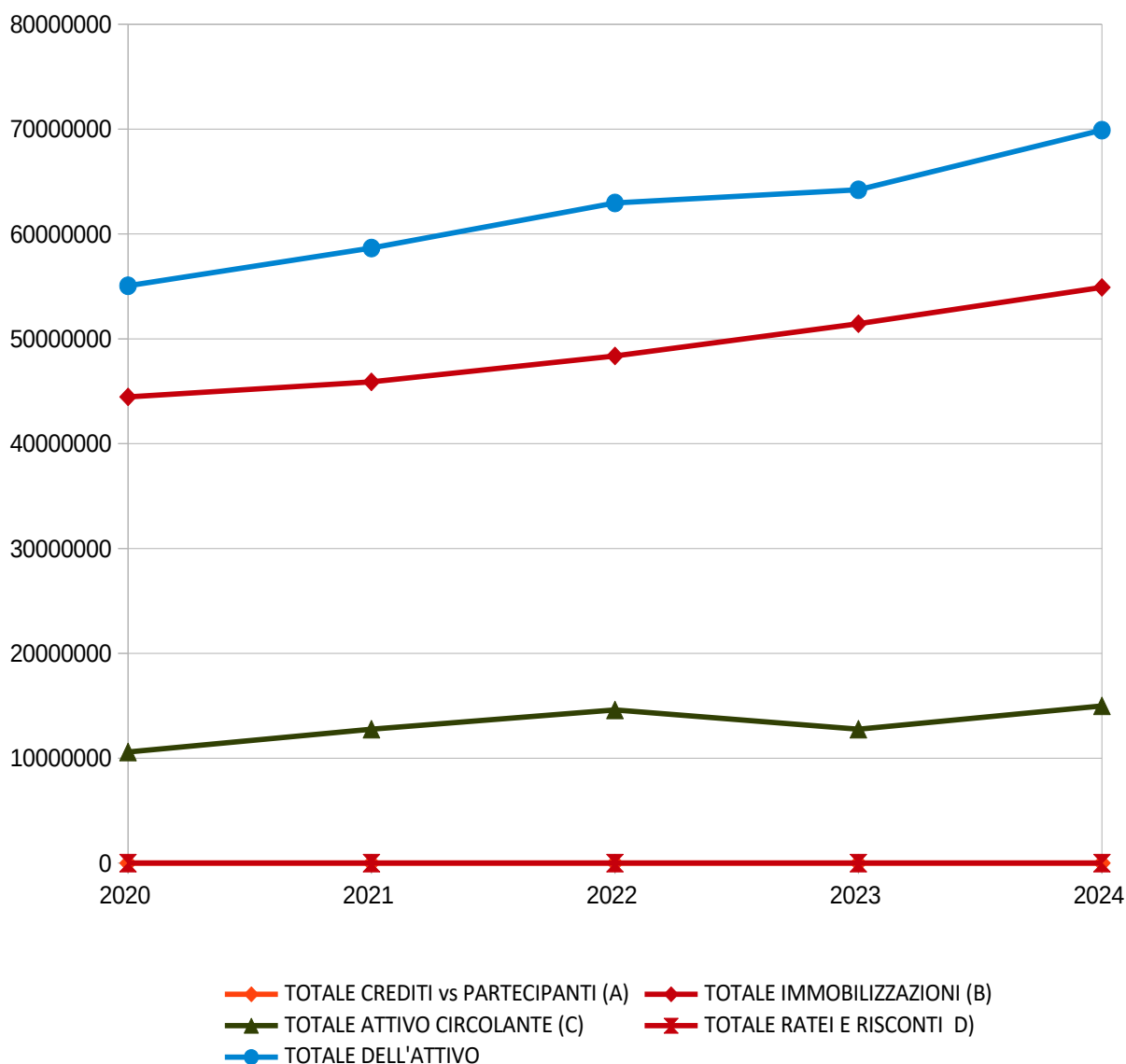
2 - STATO PATRIMONIALE ATTIVO PLURIENNALE

Voce di Stampa		2020	2021	2022	2023	2024
1	A) CREDITI vs.LO STATO ED ALTRE AMMINISTRAZIONI PUBBLICHE PER LA PARTECIPAZIONE AL FONDO DI DOTAZIONE	0,00	0,00	0,00	0,00	0,00
	TOTALE CREDITI vs PARTECIPANTI (A)	0,00	0,00	0,00	0,00	0,00
	B) IMMOBILIZZAZIONI	0,00	0,00	0,00	0,00	0,00
I	<u>Immobilizzazioni immateriali</u>	0,00	0,00	0,00	0,00	0,00
1	costi di impianto e di ampliamento	0,00	0,00	0,00	0,00	0,00
2	costi di ricerca sviluppo e pubblicita	0,00	0,00	0,00	0,00	0,00
3	diritti di brevetto ed utilizzazione opere dell'ingegno	9.218,37	12.775,06	9.379,33	5.983,60	33.209,79
4	concessioni, licenze, marchi e diritti simile	0,00	0,00	0,00	0,00	0,00
5	avviamento	0,00	0,00	0,00	0,00	0,00
6	immobilizzazioni in corso ed acconti	0,00	0,00	0,00	0,00	0,00
9	altre	39.098,04	80.345,80	201.214,02	271.803,85	388.806,29
	Totale immobilizzazioni immateriali	48.316,41	93.120,86	210.593,35	277.787,45	422.016,08
II	<u>Immobilizzazioni materiali (3)</u>	0,00	0,00	0,00	0,00	0,00
1	Beni demaniali	2.512.444,38	3.434.578,22	4.926.188,64	7.965.257,61	10.808.119,92
1.1	Terreni	0,00	0,00	0,00	0,00	0,00
1.2	Fabbricati	129.401,72	153.210,71	172.325,68	215.374,61	221.572,16
1.3	Infrastrutture	2.242.744,36	3.144.576,79	4.620.579,82	7.620.107,44	10.460.279,78
1.9	Altri beni demaniali	140.298,30	136.790,72	133.283,14	129.775,56	126.267,98
III	2) Altre immobilizzazioni materiali (3)	38.794.998,93	38.505.597,55	38.210.451,65	37.731.709,94	37.562.975,81
2.1	Terreni	3.709.490,25	3.709.490,25	3.709.490,25	3.709.490,25	3.709.490,25
a	di cui in leasing finanziario	0,00	0,00	0,00	0,00	0,00
2.2	Fabbricati	34.676.851,09	34.387.138,07	33.925.978,52	33.274.045,78	32.816.826,02
a	di cui in leasing finanziario	0,00	0,00	0,00	0,00	0,00
2.3	Impianti e macchinari	0,00	7.365,06	6.986,86	7.618,59	27.186,83
a	di cui in leasing finanziario	0,00	0,00	0,00	0,00	0,00
2.4	Attrezzature industriali e commerciali	150.963,47	157.853,69	283.432,26	467.072,69	632.390,10
2.5	Mezzi di trasporto	117.578,75	93.390,37	87.268,61	62.403,51	177.993,42
2.6	Macchine per ufficio e hardware	50.770,83	52.930,87	44.924,14	66.554,77	50.711,15
2.7	Mobili e arredi	32.518,36	37.931,18	95.352,76	89.208,03	94.763,65
2.8	Infrastrutture	4.669,71	9.625,36	9.427,19	9.229,02	9.030,85
2.99	Altri beni materiali	52.156,47	49.872,70	47.591,06	46.087,30	44.583,54
3	Immobilizzazioni in corso ed acconti	730.969,39	1.410.767,42	2.179.471,67	2.487.126,22	2.724.634,01
	Totale immobilizzazioni materiali	42.038.412,70	43.350.943,19	45.316.111,96	48.184.093,77	51.095.729,74
IV	<u>Immobilizzazioni Finanziarie (1)</u>	0,00	0,00	0,00	0,00	0,00
1	Partecipazioni in	2.380.610,13	2.449.354,45	2.834.490,97	2.982.466,82	3.388.546,84
a	imprese controllate	1.092.652,26	993.084,39	1.193.349,25	969.930,27	1.259.838,90

	b	imprese partecipate	70.411,54	1.452.053,65	1.636.835,16	2.008.456,03	2.124.835,01
	c	altri soggetti	1.217.546,33	4.216,41	4.306,56	4.080,52	3.872,93
2		Crediti verso	0,00	0,00	0,00	0,00	0,00
	a	altre amministrazioni pubbliche	0,00	0,00	0,00	0,00	0,00
	b	imprese controllate	0,00	0,00	0,00	0,00	0,00
	c	imprese partecipate	0,00	0,00	0,00	0,00	0,00
	d	altri soggetti	0,00	0,00	0,00	0,00	0,00
3		Altri titoli	113,72	113,72	113,72	113,72	113,72
		Totale immobilizzazioni finanziarie	2.380.723,85	2.449.468,17	2.834.604,69	2.982.580,54	3.388.660,56
		TOTALE IMMOBILIZZAZIONI (B)	44.467.452,96	45.893.532,22	48.361.310,00	51.444.461,76	54.906.406,38
		C) ATTIVO CIRCOLANTE	0,00	0,00	0,00	0,00	0,00
I		Rimanenze	0,00	0,00	0,00	0,00	0,00
		Totale	0,00	0,00	0,00	0,00	0,00
II		<u>Crediti(2)</u>	0,00	0,00	0,00	0,00	0,00
1		Crediti di natura tributaria	1.643.763,01	1.807.529,51	1.142.323,35	1.932.449,84	1.293.523,78
	a	Crediti da tributi destinati al finanziamento della sanità	0,00	0,00	0,00	0,00	0,00
	b	Altri crediti da tributi	1.643.763,01	1.807.529,51	1.142.323,35	1.932.449,84	1.293.523,78
	c	Crediti da Fondi perequativi	0,00	0,00	0,00	0,00	0,00
2		Crediti per trasferimenti e contributi	698.593,52	743.749,60	446.207,26	573.362,88	787.807,86
	a	verso amministrazioni pubbliche	489.397,80	490.035,41	236.055,14	470.722,68	782.382,03
	b	imprese controllate	0,00	0,00	0,00	0,00	0,00
	c	imprese partecipate	3.006,22	55.209,22	19.508,12	0,00	0,00
	d	verso altri soggetti	206.189,50	198.504,97	190.644,00	102.640,20	5.425,83
3		Verso clienti ed utenti	125.797,79	184.466,93	110.910,01	97.864,19	116.847,46
4		Altri Crediti	288.581,43	891.922,94	241.507,11	162.845,97	185.037,11
	a	verso l'erario	60.281,00	76.707,00	76.707,00	76.707,00	76.707,00
	b	per attività svolta per c/terzi	0,00	0,00	0,00	0,00	0,00
	c	altri	228.300,43	815.215,94	164.800,11	86.138,97	108.330,11
		Totale crediti	2.756.735,75	3.627.668,98	1.940.947,73	2.766.522,88	2.383.216,21
III		<u>ATTIVITA' FINANZIARIE CHE NON COSTITUISCONO IMMOBILIZZI</u>	0,00	0,00	0,00	0,00	0,00
1		partecipazioni	0,00	0,00	0,00	0,00	0,00
2		altri titoli	0,00	0,00	0,00	0,00	0,00
		Totale attività finanziarie che non costituiscono immobilizzi	0,00	0,00	0,00	0,00	0,00
IV		<u>DISPONIBILITA' LIQUIDE</u>	0,00	0,00	0,00	0,00	0,00
1		Conto di tesoreria	7.829.821,26	9.132.071,77	11.704.820,71	9.718.522,83	12.423.917,83
	a	Istituto tesoriere	7.829.821,26	9.132.071,77	11.704.820,71	-679.165,20	-6.045,81
	b	presso Banca d'Italia	0,00	0,00	0,00	10.397.688,03	12.429.963,64
2		Altri depositi bancari e postali	6.447,82	5.391,39	953.248,82	287.967,74	187.942,40
3		Denaro e valori in cassa	0,00	0,00	0,00	0,00	0,00
4		Altri conti presso la tesoreria statale intestati all'ente	0,00	0,00	0,00	0,00	0,00
		Totale disponibilità liquide	7.836.269,08	9.137.463,16	12.658.069,53	10.006.490,57	12.611.860,23

	TOTALE ATTIVO CIRCOLANTE (C)	10.593.004,83	12.765.132,14	14.599.017,26	12.773.013,45	14.995.076,44
	D) RATEI E RISCONTI	0,00	0,00	0,00	0,00	0,00
1	Ratei attivi	0,00	0,00	0,00	0,00	0,00
2	Risconti attivi	0,00	0,00	0,00	0,00	0,00
	TOTALE RATEI E RISCONTI D)	0,00	0,00	0,00	0,00	0,00
	TOTALE DELL'ATTIVO	55.060.457,79	58.658.664,36	62.960.327,26	64.217.475,21	69.901.482,82

Stato Patrimoniale Attivo

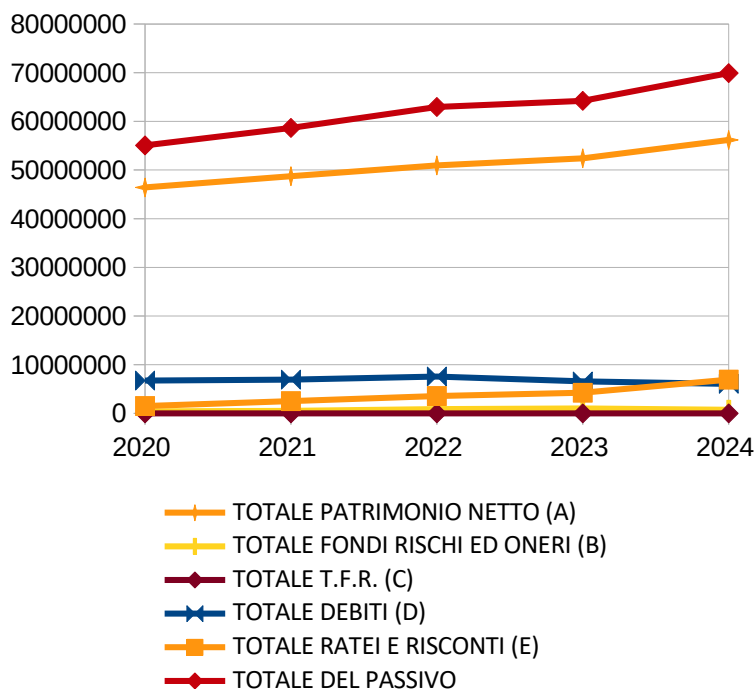


3 - STATO PATRIMONIALE PASSIVO PLURIENNALE

Voce di Stampa		2020	2021	2022	2023	2024
	A) PATRIMONIO NETTO					
I	Fondo di dotazione	18.550.502,03	18.550.502,03	18.550.502,03	18.550.502,03	18.550.502,03
II	Riserve	26.830.829,45	21.606.221,41	58.115.136,00	62.512.450,17	64.661.080,65
	<i>a</i> da risultato economico di esercizi precedenti	6.826.255,07				
	<i>b</i> da capitale	13.074.681,15	13.074.681,15	13.074.681,15	13.222.657,00	13.628.737,02
	<i>c</i> da permessi di costruire	4.417.448,85	4.843.563,72	5.403.907,10	6.044.592,48	3.744.547,58
	<i>d</i> riserve indisponibili per beni demaniali e patrimoniali indisponibili e per i beni culturali	2.512.444,38	3.434.578,22	38.142.845,15	40.850.023,31	43.295.921,20
	<i>e</i> altre riserve indisponibili	0,00	253.398,32	1.493.702,60	1.493.702,60	1.493.702,60
	<i>f</i> altre riserve disponibili		0,00	0,00	901.474,78	2.498.172,25
III	Risultato economico dell'esercizio	1.042.477,11	705.071,26	1.072.886,39	670.976,20	1.615.325,67
IV	Risultato economico di esercizi precedenti		7.868.732,18	8.573.803,44	0,00	670.976,20
V	Riserve negative per beni indisponibili		0,00	-35.360.883,69	-29.322.846,80	-29.322.846,80
	TOTALE PATRIMONIO NETTO (A)	46.423.808,59	48.730.526,88	50.951.444,17	52.411.081,60	56.175.037,75
	B) FONDI PER RISCHI ED ONERI					
1	per trattamento di quiescenza	0,00	0,00	0,00	0,00	0,00
2	per imposte	0,00	0,00	0,00	0,00	0,00
3	altri	407.903,00	501.004,88	877.611,96	1.005.159,41	736.709,70
	TOTALE FONDI RISCHI ED ONERI (B)	407.903,00	501.004,88	877.611,96	1.005.159,41	736.709,70
	C) TRATTAMENTO DI FINE RAPPORTO	0,00	0,00	0,00	0,00	0,00
	TOTALE T.F.R. (C)	0,00	0,00	0,00	0,00	0,00
	D) DEBITI (1)					
1	Debiti da finanziamento	3.628.125,05	3.825.533,40	4.257.362,78	3.783.774,63	3.353.067,56
	<i>a</i> prestiti obbligazionari	0,00	0,00	0,00	0,00	0,00
	<i>b</i> v/ altre amministrazioni pubbliche	0,00	0,00	501.137,32	250.568,66	0,00
	<i>c</i> verso banche e tesoriere	0,00	0,00	0,00	0,00	0,00
	<i>d</i> verso altri finanziatori	3.628.125,05	3.825.533,40	3.756.225,46	3.533.205,97	3.353.067,56
2	Debiti verso fornitori	1.052.167,48	1.061.284,08	1.578.825,01	1.289.072,03	1.228.546,18
3	Acconti	0,00	0,00	0,00	0,00	0,00
4	Debiti per trasferimenti e contributi	1.447.795,79	1.308.784,41	984.460,60	935.169,29	986.517,63
	<i>a</i> enti finanziati dal servizio sanitario nazionale	0,00	0,00	0,00	0,00	0,00
	<i>b</i> altre amministrazioni pubbliche	728.550,48	728.561,74	725.698,59	724.596,02	740.333,15
	<i>c</i> imprese controllate	0,00	0,00	0,00	0,00	0,00
	<i>d</i> imprese partecipate	0,00	0,00	0,00	0,00	0,00
	<i>e</i> altri soggetti	719.245,31	580.222,67	258.762,01	210.573,27	246.184,48
5	altri debiti	605.125,35	724.669,39	756.393,19	557.080,86	492.649,78
	<i>a</i> tributari	211.694,35	263.205,89	239.032,33	218.742,18	177.472,20
	<i>b</i> verso istituti di previdenza e sicurezza sociale	90.310,07	90.428,33	137.317,39	91.770,12	101.709,74

	c	per attività svolta per c/terzi (2)	0,00	0,00	0,00	0,00	0,00
	d	altri	303.120,93	371.035,17	380.043,47	246.568,56	213.467,84
		TOTALE DEBITI (D)	6.733.213,67	6.920.271,28	7.577.041,58	6.565.096,81	6.060.781,15
		E) RATEI E RISCONTI E CONTRIBUTI AGLI INVESTIMENTI					
I		Ratei passivi	0,00	0,00	0,00	0,00	0,00
II		Risconti passivi	1.495.532,53	2.506.861,32	3.554.229,55	4.236.137,39	6.928.954,22
	1	Contributi agli investimenti	1.443.920,80	2.456.951,08	3.504.319,31	4.186.227,15	6.879.043,98
	a	da amministrazioni pubbliche	1.177.246,86	2.177.728,26	3.196.843,57	3.879.494,41	6.556.390,24
	b	da altri soggetti	266.673,94	279.222,82	307.475,74	306.732,74	322.653,74
	2	Concessioni pluriennali	51.611,73	49.910,24	49.910,24	49.910,24	49.910,24
	3	Altri risconti passivi	0,00	0,00	0,00	0,00	0,00
		TOTALE RATEI E RISCONTI (E)	1.495.532,53	2.506.861,32	3.554.229,55	4.236.137,39	6.928.954,22
		TOTALE DEL PASSIVO	55.060.457,79	58.658.664,36	62.960.327,26	64.217.475,21	69.901.482,82
		CONTI D'ORDINE					
		1) Impegni su esercizi futuri	3.886.586,05	6.579.042,68	6.579.042,68	12.588.133,18	11.124.570,98
		2) beni di terzi in uso	0,00	0,00	0,00	0,00	0,00
		3) beni dati in uso a terzi	0,00	0,00	0,00	0,00	0,00
		4) garanzie prestate a amministrazioni pubbliche	0,00	0,00	0,00	0,00	0,00
		5) garanzie prestate a imprese controllate	0,00	0,00	0,00	0,00	0,00
		6) garanzie prestate a imprese partecipate	0,00	0,00	0,00	0,00	0,00
		10) garanzie prestate a altre imprese	0,00	0,00	0,00	0,00	0,00
		TOTALE CONTI D'ORDINE	3.886.586,05	6.579.042,68	6.579.042,68	12.588.133,18	11.124.570,98

Stato Patrimoniale Passivo



4 – APPROFONDIMENTI

4.1 QUADRATURA SINTETICA FINALE DEI CREDITI CON I RESIDUI ATTIVI

Si sintetizza di seguito la quadratura sui saldi finali, detraendo le voci per cui non è prevista una corrispondenza dai residui attivi e dal saldo dei crediti presenti nello Stato Patrimoniale.

In particolare verranno sottratti, ove esistenti, i seguenti crediti che non trovano corrispondenza tra i residui:

- IVA a credito, comprensiva della posta in sospensione
- Crediti stralciati dal Conto di Bilancio
- Crediti da rateizzazioni delle entrate dei Titoli 1 e 3

Parimenti verranno sottratti, ove esistenti, i seguenti residui che non generano credito:

- Prelievi dai conti di tesoreria e dai depositi bancari
- Emissione di titoli obbligazionari
- Destinazione/reintegro di incassi vincolati
- Crediti anticipati da rateizzazioni di anni precedenti
- Crediti verso Amministrazioni per versamenti di fondo di dotazione ancora dovuti

CREDITI			
<i>Conto</i>	<i>Descrizione</i>	<i>Segno</i>	<i>Importo</i>
10302	Crediti	+	3.181.860,46
	Crediti CCPP	+	440,95
10302010103002	IVA a credito	-	1.523,00
10302010103004	IVA acquisti in sospensione/differita	-	2.630,50
10302080101001	Crediti verso l'erario	-	76.707,00
10302080411001	Depositi cauzionali presso terzi	-	2.298,07
	Totale crediti	=	3.099.142,84

RESIDUI ATTIVI			
<i>Piano Finanziario</i>	<i>Descrizione</i>	<i>Segno</i>	<i>Importo</i>
	Totale residui attivi riportati	+	3.282.898,13
E.5.04.07.01.001	Prelievi da depositi bancari	-	183.755,29
	Totale residui attivi	=	3.099.142,84

SQUADRATURA	0,00
--------------------	-------------

a) Vedi principio, paragrafo 3, in merito alla rateizzazione delle entrate dei Titoli 1 e 3

b) Accertati al Piano Finanziario E.4.02.01 i residui sono quindi presenti al Titolo 4 dell'entrata

4.2 QUADRATURA SINTETICA FINALE DEI DEBITI CON I RESIDUI PASSIVI

Si sintetizza di seguito la quadratura sui saldi finali, detraendo le voci per cui non è prevista una corrispondenza dai residui passivi e dal saldo dei debiti presenti nello Stato Patrimoniale.

In particolare verranno sottratti, ove esistenti, i seguenti debiti che non trovano corrispondenza tra i residui:

- Mutui e altri finanziamenti
- IVA a debito, comprensiva della posta in sospensione

Parimenti verranno sottratti, ove esistenti, i seguenti residui che non generano debito:

- Versamenti ai conti di tesoreria e ai depositi bancari
- Rimborso di mutui e altri finanziamenti
- Destinazione/utilizzo di incassi vincolati
- Impegnato non liquidato a fronte del Macroaggregato "202 - Investimenti fissi lordi e acquisto di terreni"

DEBITI			
<i>Conto</i>	<i>Descrizione</i>	<i>Segno</i>	<i>Importo</i>
204	Debiti	+	6.259.291,29
20401040303001	Finanziamenti a medio / lungo termine da altre Imprese	-	54.133,77
20401040304001	Finanziamenti a medio / lungo termine da Cassa Depositi e Prestiti Gestione CDP SpA	-	3.497.443,93
20405060201001	IVA vendite in sospensione/differita	-	281,30
	Totale debiti	=	2.707.432,29

RESIDUI PASSIVI			
<i>Piano Finanziario</i>	<i>Descrizione</i>	<i>Segno</i>	<i>Importo</i>
	Totale residui passivi riportati	+	2.958.086,08
U.2.02.00.00.000	Impegnato non liquidato a fronte del Macroaggregato 202	-	246.475,88
U.4.03.01.04.999	Rimborso Mutui e altri finanziamenti a medio lungo termine ad altre imprese	-	4.177,91
	Totale residui passivi	=	2.707.432,29

SQUADRATURA	0,00
--------------------	-------------

4.3 ELENCO DEGLI ORGANISMI, ENTI STRUMENTALI E SOCIETÀ CONTROLLATE E PARTECIPATE

Come previsto dall'art. 3 commi 27, 28 e 29 della legge n. 244 del 27.12.2010, l'Ente ha approvato una delibera con cui ha provveduto ad definire le società partecipate, controllate e gli Enti strumentali facenti capo al gruppo Amministrazione Pubblica. Le partecipazioni del Comune al 31/12/2024 sono le seguenti:

PARTECIPATA	ATTIVITA'	% QUOTA
AUTORITA' DI BACINO LAGHI GARDA E IDRO - Via Pietro da Salò 37- Salò (BS)	Gestione associata delle funzioni conferite ai Comuni in materia di demanio e navigazione interna di cui alla L.R. 22/98 e successive modificazioni	11,20%
AZIENDA SPECIALE CONSORTILE GARDA SOCIALE - Piazza Carmine, 4 - Salò (BS)	Gestione associata servizi sociali ambito socio-sanitario n.11 del Garda.	5,75%
CONSORZIO DEI COMUNI BRESCIANI DEL BACINO IMBRIFERO MONTANO SARCA-MINCIO E GARDA - Lungolago Zanardelli c/o Municipio - Salò (BS)	Gestione sovracanone produzione energia idro-elettrica	13,70%
CONSORZIO FORESTALE TERRA TRA I DUE LAGHI - Loc. Cluse - Valvestino (BS)	Organizzazione comune per la disciplina e lo svolgimento delle fasi della produzione agro-silvo-pastorale	2,95%
CONSORZIO LAGO DI GARDA LOMBARDIA - Via Oliva 32 - Gargnano (BS)	Promozione dell' immagine turistica e delle attività produttive, commerciali ed agricole del bacino del lago di Garda e relativo entroterra	1,33%
CONSORZIO STRADE MONTANE CAMPIGLIO-ARCHESANE - Via Sassello, 36 - Toscolano Maderno (BS)	Manutenzione, sistemazione, riparazione ed eventuale ricostruzione delle strade montane	3,46%
CONSORZIO STRADE MONTANE DI MONTEMADERNO - Via Grotten Stina, 50 - Toscolano Maderno (BS)	Manutenzione, sistemazione, riparazione ed eventuale ricostruzione delle strade montane	1,79%
FONDAZIONE VALLE DELLE CARTIERE - Via Valle delle Cartiere, 57/59 - Toscolano Maderno (BS)	Gestione Centro di Eccellenza e Polo Cartario	93,00%
GARDA UNO SPA - Via I. Barbieri, 20 - Padenghe sul Garda (BS)	Spazzamento e trasporto rifiuti, collettazione	3,00%
SET SRL - Via Trento, 5 - Toscolano Maderno (BS)	Produzione di energia elettrica da fonte rinnovabile	51,00%

Si segnala inoltre che è stato effettuato con esito positivo il riscontro dei crediti e dei debiti con i propri Enti e società. I prospetti di conciliazione sono stati sottoscritti dal revisore dei conti, dai rispettivi collegi sindacali e sono stati depositati agli atti dell'Ufficio Ragioneria.

4.4 VARIAZIONI ANNUALI AL PATRIMONIO NETTO

Come previsto dal principio applicato della contabilità economico-patrimoniale allegato al D.Lgs. 118/11, oltre alla naturale applicazione del risultato d'esercizio, ogni anno la quota dei permessi di costruire che – nei termini stabiliti dalla legge – non è destinata al finanziamento delle spese correnti, costituisce incremento delle riserve.

Conto	Descrizione	Variazioni in aumento	Variazioni in diminuzione	Saldo
20102020101001	Riserve da rivalutazione	406.080,02	0,00	406.080,02
20102030101001	Riserve da permessi di costruire	1.143.967,63	3.444.012,53	-2.300.044,90
20102040201001	Riserve indisponibili per beni demaniali e patrimoniali indisponibili e per i beni culturali	3.444.012,53	998.114,64	2.445.897,89
20102049901001	Altre riserve distintamente indicate n.a.c.	1.596.697,47	0,00	1.596.697,47
20106010101001	Riserve negative per beni indisponibili	3.444.012,53	3.444.012,53	0,00
	TOTALE VARIAZIONI AL PATRIMONIO NETTO	10.034.770,18	7.886.139,70	2.148.630,48

4.5 CREDITI STRALCIATI

Al fine di rendere possibile seguire l'evoluzione delle attività di esazione affidate a terzi e di procedere alla loro definitiva cancellazione una volta che sia stata dimostrata l'oggettiva impossibilità della loro realizzazione parziale o totale, i crediti riconosciuti di dubbia o difficile esazione, stralciati dalle scritture finanziarie, sono stati identificati nell'elenco allegato e sono analizzati monitorandone il loro ammontare complessivo nel quinquennio.

NEGATIVO

<i>Anno stralcio</i>	<i>Descrizione</i>	<i>Piano Finanziario</i>	<i>Importo</i>
	<i>Totale crediti stralciati dal Conto del Bilancio</i>		<i>0,00</i>

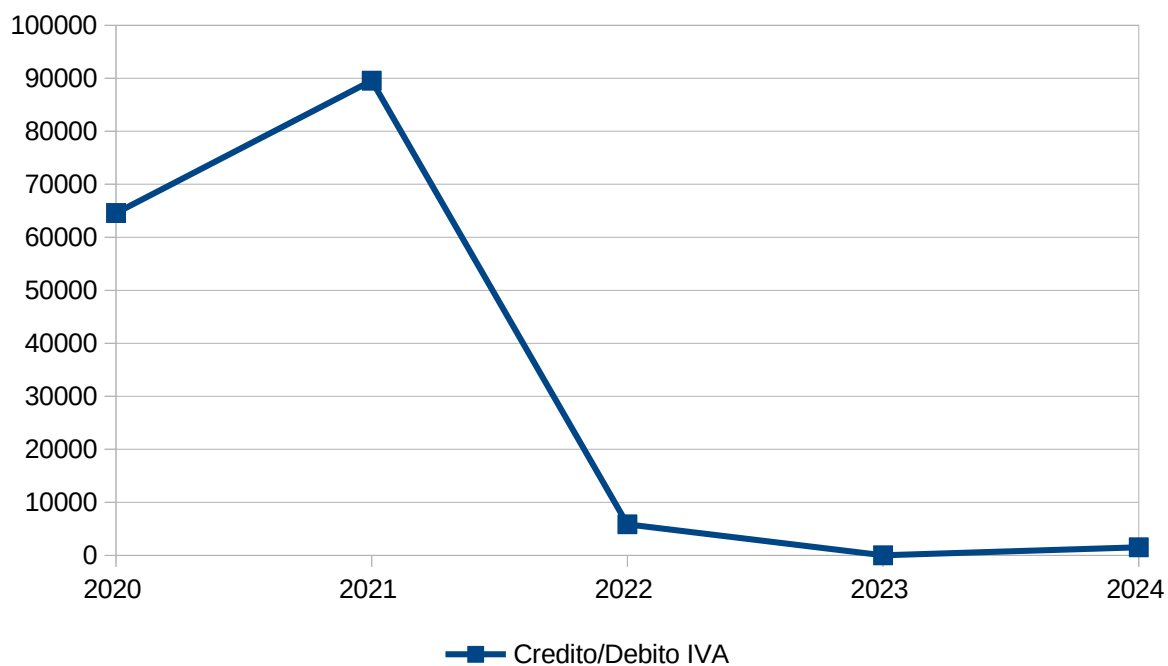
	<i>2020</i>	<i>2021</i>	<i>2022</i>	<i>2023</i>	<i>2024</i>
Crediti Stralciati	0,00	0,00	0,00	0,00	0,00

4.6 ANALISI DEL CREDITO E DEBITO IVA ANNUO

	<i>CREDITO</i>	<i>DEBITO</i>
<i>Saldo anno precedente</i>	1,00	0,00
<i>IVA registrata nell'anno</i>	1.522,00	-21.581,88
<i>Versamenti IVA dell'anno</i>	0,00	-20.143,24
<i>IVA da fatture passive in regime di Split Payment commerciale</i>		41.725,12
<i>IVA da fatture passive in regime di Reverse Charge</i>		0,00
<i>Saldo annuale</i>	1.522,00	0,00
<i>Saldo finale</i>	1.523,00	0,00

4.7 ANDAMENTO PLURIENNALE DEL CREDITO/DEBITO IVA

	<i>2020</i>	<i>2021</i>	<i>2022</i>	<i>2023</i>	<i>2024</i>
Credito/Debito IVA	64.587,71	89.545,74	5.849,00	1,00	1.523,00



4.8 GARANZIE PRESTATE DALL'ENTE A TERZI**NEGATIVO**

Anno	Conto	Descrizione	Variazioni in aumento	Variazioni in diminuzione	Saldo
		TOTALE GARANZIE PRESTATE DALL'ENTE A TERZI	0,00	0,00	0,00

4.9 PROVENTI E ONERI STRAORDINARI

In conformità al Principio Contabile n. 3 dell'Organismo Italiano di Contabilità, si riporta di seguito la composizione della gestione straordinaria:

Conto	Descrizione	Variazioni in aumento	Variazioni in diminuzione	Saldo
PROVENTI STRAORDINARI				
40502011002001	Altri trasferimenti in conto capitale da Regioni e province autonome	55.940,56	0,00	55.940,56
40502011201001	Altri trasferimenti in conto capitale da imprese partecipate	204.000,00	0,00	204.000,00
40502020101001	Insussistenze del passivo	88.787,51	0,00	88.787,51
40502039999001	Altre sopravvenienze attive	110.734,91	0,00	110.734,91
40502090201001	Permessi di costruire	1.143.967,63	1.143.967,63	0,00
40502099999999	Altri proventi straordinari n.a.c.	713.686,01	0,00	713.686,01
	TOTALE PROVENTI STRAORDINARI	2.317.116,62	1.143.967,63	1.173.148,99
ONERI STRAORDINARI				
40501010302001	Rimborsi di imposte e tasse correnti	26.071,57	0,00	26.071,57
40501020101001	Insussistenze dell'attivo	45.808,72	0,00	45.808,72
40501040103999	Minusvalenza da alienazione di mobili e arredi n.a.c.	10,32	0,00	10,32
40501090101004	Rimborsi in conto capitale a Famiglie di somme non dovute o incassate in eccesso	36.550,51	0,00	36.550,51
40501090101999	Altri oneri straordinari	7.000,00	0,00	7.000,00
	TOTALE ONERI STRAORDINARI	115.441,12	0,00	115.441,12

4.10 ANALISI DEL PATRIMONIO IMMOBILIARE

Descrizione	Valore Attuale	Fondo Ammortamento	Residuo da Ammortizzare
IMMOBILIZZAZIONI IMMATERIALI			
10201030501001 Sviluppo software e manutenzione evolutiva	44.299,86	8.424,32	35.875,54
10201030701001 Acquisto software	2.318,00	1.477,47	840,53
10201070101999 Manutenzione straordinaria su altri beni di terzi	24.925,66	1.838,78	23.086,88
10201990101001 Altre immobilizzazioni immateriali n.a.c.	2.945.721,81	2.580.002,40	365.719,41
TOTALE IMMOBILIZZAZIONI IMMATERIALI	3.017.265,33	2.591.742,97	425.522,36
IMMOBILIZZAZIONI MATERIALI			
10202010101001 Infrastrutture demaniali	10.863.392,74	403.112,96	10.460.279,78
10202010201001 Altri beni immobili demaniali	238.378,11	16.805,95	221.572,16
10202019901001 Altri beni demaniali	3.673.655,85	3.755.622,00	-81.966,15
10202020101001 Mezzi di trasporto stradali	167.711,80	73.254,47	94.457,33
10202020199999 Mezzi di trasporto ad uso civile, di sicurezza e ordine pubblico n.a.c.	299.111,37	215.575,28	83.536,09
10202020301001 Mobili e arredi per ufficio	71.678,16	9.345,70	62.332,46
10202020302001 Mobili e arredi per alloggi e pertinenze	32.317,80	6.826,59	25.491,21
10202020303001 Mobili e arredi per laboratori	1.354,20	0,00	1.354,20
10202020399001 Mobili e arredi n.a.c.	365.548,83	359.963,05	5.585,78
10202020401001 Macchinari	7.365,06	1.134,60	6.230,46
10202020499001 Impianti	21.013,68	57,31	20.956,37
10202020501001 Attrezzature scientifiche	30.887,96	4.633,17	26.254,79
10202020502001 Attrezzature sanitarie	4.102,00	799,70	3.302,30
10202020599999 Attrezzature n.a.c.	915.802,29	312.969,28	602.833,01
10202020601001 Macchine per ufficio	21.808,68	7.590,62	14.218,06
10202020701001 Server	13.763,19	303.710,03	-289.946,84
10202020702001 Postazioni di lavoro	36.387,22	18.820,87	17.566,35
10202020703001 Periferiche	24.643,17	2.673,22	21.969,95
10202020704001 Apparati di telecomunicazione	5.552,92	8.085,59	-2.532,67
10202020705001 Tablet e dispositivi di telefonia fissa e mobile	32.014,04	10.197,69	21.816,35
10202020799999 Hardware n.a.c.	280.707,61	13.087,66	267.619,95
10202020901001 Fabbricati ad uso abitativo	222.148,94	86.316,41	135.832,53
10202020902001 Fabbricati ad uso commerciale	3.803,80	1.283.607,42	-1.279.803,62
10202020903001 Fabbricati ad uso scolastico	2.375.549,76	452.816,59	1.922.733,17
10202020908001 Opere destinate al culto	2.500,00	32.807,16	-30.307,16
10202020913001 Altre vie di comunicazione	9.625,36	0,00	9.625,36
10202020916001 Impianti sportivi	189.086,61	26.338,57	162.748,04
10202020918001 Musei, teatri e biblioteche	114.991,00	43.072,38	71.918,62
10202020919001 Fabbricati ad uso strumentale	22.033.097,73	6.885,35	22.026.212,38

10202020999999 Beni immobili n.a.c.	15.796.157,19	6.496.505,06	9.299.652,13
10202021002001 Fabbricati ad uso commerciale di valore culturale, storico ed artistico	90.358,94	0,00	90.358,94
10202021005001 Siti archeologici di valore culturale, storico ed artistico	11.647,02	0,00	11.647,02
10202021007001 Impianti sportivi di valore culturale, storico ed artistico	2.281,40	0,00	2.281,40
10202021008001 Musei, teatri e biblioteche di valore culturale, storico ed artistico	403.552,57	0,00	403.552,57
10202021099999 Beni immobili di valore culturale, storico ed artistico n.a.c.	49.872,70	0,00	49.872,70
10202021399999 Altri terreni n.a.c.	3.709.490,25	0,00	3.709.490,25
10202030201001 Demanio idrico	208.234,13	0,00	208.234,13
10202040201001 Immobilizzazioni materiali in costruzione	2.724.634,01	0,00	2.724.634,01
TOTALE IMMOBILIZZAZIONI MATERIALI	65.054.228,09	13.952.614,68	51.101.613,41
IMMOBILIZZAZIONI FINANZIARIE			
10203010101001 Partecipazioni in imprese controllate incluse nelle Amministrazioni Centrali	1.067.739,89	0,00	1.067.739,89
10203010301001 Partecipazioni in altre imprese incluse nelle Amministrazioni Centrali	3.872,93	0,00	3.872,93
10203010701001 Partecipazioni in imprese controllate non incluse in Amministrazioni pubbliche	192.099,01	0,00	192.099,01
10203010801001 Partecipazioni in imprese partecipate non incluse in Amministrazioni pubbliche	2.124.835,01	0,00	2.124.835,01
10203030202001 titoli obbligazionari a medio-lungo emessi da altri soggetti residenti	113,72	0,00	113,72
TOTALE IMMOBILIZZAZIONI FINANZIARIE	3.388.660,56	0,00	3.388.660,56
TOTALE PATRIMONIO IMMOBILIARE	71.460.153,98	16.544.357,65	54.915.796,33

CONCLUSIONE

Tenuto conto di tutto quanto esposto, rilevato e proposto si attesta la corrispondenza del Rendiconto alle Risultanze della Gestione e si esprime parere favorevole per l'approvazione del Rendiconto dell'Esercizio Finanziario 2024.

COMUNE DI TOSCOLANO MADERNO, 26 marzo 2025

IL SINDACO

IL RESPONSABILE DEL SERVIZIO
FINANZIARIO

CHIMINI CHIARA

VENTURINI NADIA
